

Оголошення про проведення конкурсного відбору на заміщення вакантної посади генерального директора Національної акціонерної компанії "Украгролізинг"

Кабінет Міністрів відповідно до Порядку проведення конкурсного відбору керівників суб'єктів господарювання державного сектору економіки, затвердженого постановою Кабінету Міністрів від 3 вересня 2008 р. № 777, оголошує конкурсний відбір на заміщення вакантної посади генерального директора Національної акціонерної компанії "Украгролізинг"

Адреса НАК "Украгролізинг": 01601, м. Київ, вул. Мечникова, 16-а

Метою діяльності Компанії є сприяння реалізації державної політики в сфері агропромислового комплексу, забезпечення ефективного функціонування і розвитку виробництва шляхом передачі товаровиробникам на умовах лізингу технічних засобів для зазначеного комплексу, надання виробничих послуг, організації технічного сервісу, отримання прибутку.

Основні напрями діяльності:

закупівля і передача у лізинг сільськогосподарської техніки, транспортних засобів та обладнання;

інженерно-технічне забезпечення підприємств агропромислового комплексу та постачання їм матеріально-технічних ресурсів;

створення мережі технічного сервісу; торговельних домів, магазинів, складів, закладів громадського харчування, готелів, бізнес-центрів; реалізація в установленому законом порядку підакцизних товарів;

участь у розробленні і виконанні програм державного та міжнародного лізингу сільськогосподарської техніки та обладнання.

Вимоги до претендентів для участі у конкурсному відборі на заміщення вакантної посади генерального директора Національної акціонерної компанії "Украгролізинг":

- повна вища освіта за освітньо-кваліфікаційним рівнем магістра, спеціаліста;

- висока ділова репутація (в тому числі відсутність інформації у відкритих джерелах щодо корупційних дій, шахрайства, зловживання службовим становищем, публікацію та тиражування якої здійснено до дати подання кандидатом документів конкурсній комісії);

- досвід управлінської діяльності на керівній чи прирівняній до неї посаді не менше 3 років;

- досвід роботи в суб'єктах господарювання, що здійснюють операції з фінансового лізингу та/або діяльність у сільському господарстві;

- громадянство України;
- відсутність заборон, визначених Законом України "Про очищення влади";
- відсутність обставин для відмови у наданні допуску до державної таємниці;
- вільне володіння державною мовою.

Претендент повинен знати (володіти):

- принципи корпоративного управління, бюджетування та стратегічного планування;
- перспективи та тенденції розвитку відповідного сектору економіки;
- основи економіки, менеджменту, маркетингу, етики ділового спілкування та ведення переговорів.

Для участі в конкурсному відборі претендент особисто подає та/або надсилає електронною поштою:

- заяву на участь у конкурсі на ім'я Голови постійно діючої Комісії з проведення конкурсного відбору керівників суб'єктів господарювання державного сектору економіки, функції з управління якими виконує Кабінет Міністрів, Міністра Кабінету Міністрів України Онищенко Г. В.

Заява має містити відомості про претендента (ПІБ претендента - повністю, адреса для листування, контактний номер телефону, адреса електронної пошти, у разі її наявності);

- належним чином завірені копію документа, що посвідчує особу, копію трудової книжки або документів, що засвідчують досвід роботи, копію документа про повну вищу освіту;

- біографічну довідку (резюме);

- конкурсну пропозицію;

- довідку про відсутність судимості;

- рекомендації та інші документи на його розсуд;

- матеріали, що підтверджують досвід успішної господарської діяльності;

- заяву про згоду (заперечення) на присутність представників засобів масової інформації та громадськості під час заслуховування конкурсних пропозицій учасників конкурсного відбору;

- згоду на обробку персональних даних.

Відповідальність за недостовірність документів несе претендент.

У разі неподання разом із заявою довідки про відсутність в особи судимості, учасник конкурсного відбору зобов'язаний надати її Комісії під час заслуховування конкурсних пропозицій.

У разі подання заяви та відповідних документів лише електронною поштою учасник конкурсного відбору під час заслуховування конкурсних пропозицій подає:

- підписану заяву на участь у конкурсі на ім'я Голови постійно діючої Комісії з проведення конкурсного відбору керівників суб'єктів господарювання державного сектору економіки, функції з управління якими виконує Кабінет Міністрів, Міністра Кабінету Міністрів України Онищенко Г. В.;

- належним чином завірени копію документа, що посвідчує особу громадянина України, копію трудової книжки або документів, що засвідчують досвід роботи, копію документа про повну вищу освіту;

- біографічну довідку (резюме);

- конкурсну пропозицію;

- довідку про відсутність судимості;

- рекомендації та інші документи на його розсуд;

- заяву про згоду (заперечення) на присутність представників засобів масової інформації та громадськості під час заслуховування конкурсних пропозицій учасників конкурсного відбору;

- згоду на обробку персональних даних.

Неповідомлення про свою згоду на присутність представників засобів масової інформації та громадськості під час заслуховування конкурсних пропозицій учасників конкурсного відбору вважається запереченням на їх присутність.

Заяви щодо участі у конкурсному відборі приймаються протягом 15 календарних днів після оприлюднення оголошення і подаються у закритих конвертах.

Вимоги до конкурсної пропозиції:

конкурсна пропозиція має бути представлена у друкованому та/або електронному вигляді (формат Microsoft Word/PDF/презентація Microsoft Power

Point обсягом до 10 слайдів). Конкурсна пропозиція має складатись з трьох розділів:

- поточна ситуація і проблеми Компанії та галузі;
- шляхи вирішення проблем Компанії та перспектив його розвитку;
- конкурентні переваги претендента.

Конкурсна пропозиція розробляється на підставі фактичних показників фінансово-господарської діяльності, може містити проект стратегічного плану розвитку Компанії на середньострокову перспективу, в якому передбачаються:

- детальний першочерговий план реформування Компанії протягом одного року;
- заходи з виконання завдань та результати аналізу можливих ризиків, а також з поліпшення техніко-економічних та фінансових показників Компанії, підвищення його конкурентоспроможності;
- обсяг надходження коштів до бюджетів;
- пропозиції щодо залучення інвестицій для розвитку Компанії;
- пропозиції щодо очікуваної динаміки поліпшення основних показників фінансово-господарської діяльності.

Інформація для підготовки конкурсних пропозицій, що стосується фінансово-економічного стану Компанії (відомості про баланс (форма № 1), звіт про фінансові результати (форма № 2), звіт про рух коштів (форма № 3), звіт про власний капітал (форма № 4), примітки до річної фінансової звітності (форма № 5), додається.

Заяви щодо участі у конкурсному відборі приймаються за адресою: 01008, м. Київ, вул. М. Грушевського, 12/2, Секретаріат Кабінету Міністрів України, Постійно діюча комісія з конкурсного відбору керівників суб'єктів господарювання державного сектору економіки, функції з управління якими виконує Кабінет Міністрів України, телефони для довідок: (044) 256-74-78, 256-62-94, адреса електронної пошти: tter@kmu.gov.ua, osypenko@kmu.gov.ua.

Конкурсний відбір починається з 26 жовтня 2015 року та закінчується 6 листопада 2015 року.

Конкурсний відбір буде проведено за адресою: 01008, м. Київ, вул. М. Грушевського, 12/2, зал засідань, 6 поверх Будинку Уряду.

Засідання Комісії з розгляду заяв та інших документів претендентів відбудеться 26 жовтня 2015 р.

Результати конкурсного відбору будуть оприлюднені на офіційному сайті Кабінету Міністрів України до 9 листопада 2015 р.



Підприємство **Державне публічне акціонерне товариство "Національна акціонерна компанія "Укראгролізінг"**

Дата (рік, місяць, число)

Коди		
2015	01	01
за ЄДРПОУ		
30401456		
за КОАТУУ		
8038200000		
за КОПФГ		
230		
за КВЕД		
64.91		

Територія **вул. Мечникова, буд.16А м.Київ, 01601**
 Організаційно-правова форма господарювання **Акціонерне товариство**
 Вид економічної діяльності **Фінансовий лізинг**
 Середня кількість працівників **1 296**

за ЄДРПОУ
за КОАТУУ
за КОПФГ
за КВЕД

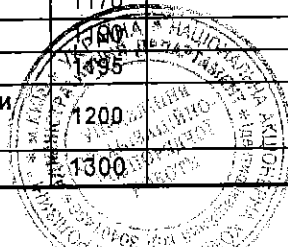
Адреса, телефон **01601, м.Київ, Мечникова, будинок № 16а, +38 (044) 467-79-13**
 Одиниця виміру: **тис. грн. без десяткового знака**
 Складено (зробити позначку "v" у відповідній клітинці):
 за положеннями (стандартами) бухгалтерського обліку
 за міжнародними стандартами фінансової звітності

v

**Баланс (Звіт про фінансовий стан)
на 31 грудня 2014 р. (ЗВЕДЕНИЙ)**

Форма №1 Код за ДКУД **1801001**

Актив	Код рядка	На початок звітного періоду	На кінець звітного періоду
1	2	3	4
I. Необоротні активи			
Нематеріальні активи	1000	23 790	23 713
первісна вартість	1001	24 329	24 433
накоплена амортизація	1002	(539)	(720)
Незавершені капітальні інвестиції	1005	-	-
Основні засоби	1010	33 299	30 147
первісна вартість	1011	72 412	72 078
знос	1012	(39 113)	(41 931)
Інвестиційна нерухомість	1015	-	-
Довгострокові біологічні активи	1020	-	-
Довгострокові фінансові інвестиції:	1030	20	-
які обліковуються за методом участі в капіталі інших підприємств			
інші фінансові інвестиції	1035	-	-
Довгострокова дебіторська заборгованість	1040	369 866	347 348
Відстрочені податкові активи	1045	-	-
Інші необоротні активи	1090	621	517
Усього за розділом I	1095	427 596	401 725
II. Оборотні активи			
Запаси	1100	78 477	24 145
Виробничі запаси	1101	527	521
Товари	1104	77 950	23 624
Поточні біологічні активи	1110	-	-
Дебіторська заборгованість за продукцію, товари, роботи, послуги	1125	1 652	301
Дебіторська заборгованість за розрахунками:	1130	15 851	29 569
за виданими авансами			
з бюджетом	1135	11 648	2 230
у тому числі з податку на прибуток	1136	678	746
Дебіторська заборгованість за розрахунками з нарахованих доходів	1140	1 214	184
Дебіторська заборгованість за розрахунками із внутрішніх розрахунків	1145	-	46
Інша поточна дебіторська заборгованість	1155	13 166	13 303
Поточні фінансові інвестиції	1160	-	-
Гроші та їх еквіваленти	1165	34 073	38 715
Готівка	1166	11	-
Рахунки в банках	1167	34 062	38 715
Витрати майбутніх періодів	1170	-	-
Інші оборотні активи	1195	-	-
Усього за розділом II	1195	156 081	108 493
III. Необоротні активи, утримувані для продажу, та групи вибуття	1200	63	-
Баланс	1300	583 740	510 218



Пасив	Код рядка	На початок звітного періоду	На кінець звітного періоду
1	2	3	4
I. Власний капітал			
Зареєстрований капітал	1400	1 246 598	1 286 480
Внески до незареєстрованого статутного капіталу	1401	156 169	116 061
Капітал у дооцінках	1405	22 848	22 848
Накопичені курсові різниці	1412	-	-
Резервний капітал	1415	74	74
Нерозподілений прибуток (непокритий збиток)	1420	(1 207 032)	(1 262 783)
Вилучений капітал	1430	-	-
Інші резерви	1435	-	-
Усього за розділом I	1495	62 488	46 619
II. Довгострокові зобов'язання і забезпечення			
Пенсійні зобов'язання	1505	-	-
Довгострокові кредити банків	1510	-	-
Інші довгострокові зобов'язання	1515	92 234	49 285
Довгострокові забезпечення витрат персоналу	1521	-	-
Цільове фінансування	1525	-	-
Резерв на виплату джек-поту	1545	-	-
Усього за розділом II	1595	92 234	49 285
III. Поточні зобов'язання і забезпечення			
Векселі видані	1605	-	-
Поточна кредиторська заборгованість за:			
довгостроковими зобов'язаннями	1610	123 563	132 978
товари, роботи, послуги	1615	29 482	4 379
розрахунками з бюджетом	1620	4	6
у тому числі з податку на прибуток	1621	-	-
розрахунками зі страхування	1625	8	5
розрахунками з оплати праці	1630	4	29
Поточна кредиторська заборгованість за одержаними авансами	1635	29	105
Поточна кредиторська заборгованість із внутрішніх розрахунків	1645	382	-
Поточна кредиторська заборгованість за страховою діяльністю	1650	-	-
Поточні забезпечення	1660	-	169
Відстрочені комісійні доходи від перестраховиків	1670	-	-
Інші поточні зобов'язання	1690	275 546	276 643
Усього за розділом III	1695	429 018	414 314
V. Чиста вартість активів недержавного пенсійного фонду	1800	-	-
Баланс	1900	583 740	510 218



[Handwritten signature]


Ковальчук О.П.

Полонець Н.Г.



[Handwritten signature]

Куценко Л.Г.



Додаток 1
до Національного положення
(стандарту) бухгалтерського обліку 1
"Загальні вимоги до фінансової
звітності"

Дата (рік, місяць, число)
за ЄДРПОУ:

Коди		
2015	01	01
30401456		

Підприємство Державне публічне акціонерне товариство "Національна акціонерна компанія "Укргролізінг"
(найменування)

**Звіт про фінансові результати (Звіт про сукупний дохід)
за 2014 р. (ЗВЕДЕНИЙ)**

Форма №2 Код за ДКУД **1801003**

I. ФІНАНСОВІ РЕЗУЛЬТАТИ

Стаття	Код рядка	За звітний період	За аналогічний період попереднього року
1	2	3	4
Чистий дохід від реалізації продукції (товарів, робіт, послуг)	2000	131 910	155 502
Чисті зароблені страхові премії	2010	-	-
Премії підписані, валова сума	2011	-	-
Премії, передані у перестраховування	2012	-	-
Зміна резерву незароблених премій, валова сума	2013	-	-
Зміна частки перестраховиків у резерві незароблених премій	2014	-	-
Собівартість реалізованої продукції (товарів, робіт, послуг)	2050	(126 335)	(148 743)
Чисті понесені збитки за страховими виплатами	2070	-	-
Валовий :			
прибуток	2090	5 575	6 759
збиток	2095	-	-
Дохід (витрати) від зміни у резервах довгострокових зобов'язань	2105	-	-
Дохід (витрати) від зміни інших страхових резервів	2110	-	-
Зміна інших страхових резервів, валова сума	2111	-	-
Зміна частки перестраховиків в інших страхових резервах	2112	-	-
Інші операційні доходи	2120	26 278	4 230
Дохід від зміни вартості активів, які оцінюються за справедливою вартістю	2121	-	-
Дохід від первісного визнання біологічних активів і с/г продукції	2122	-	-
Адміністративні витрати	2130	(45 368)	(56 804)
Витрати на збут	2150	(1 839)	(3 571)
Інші операційні витрати	2180	(2 886)	(3 843)
Витрати від зміни вартості активів, які оцінюються за справедливою вартістю	2181	-	-
Витрати від первісного визнання біологічних активів і сільськогосподарської продукції	2182	-	-
Фінансовий результат від операційної діяльності:			
прибуток	2190	-	-
збиток	2195	(18 240)	(53 229)
Доход від участі в капіталі	2200	-	324
Інші фінансові доходи	2220	36 534	32 741
Інші доходи	2240	145	501
Дохід від благодійної допомоги	2241	-	-
Фінансові витрати	2250	(36)	(36)
Втрати від участі в капіталі	2255	(20)	(603)
Інші витрати	2270	(73 264)	(430 291)
Прибуток (збиток) від впливу інфляції на монетарні статті	2275	-	-
Фінансовий результат до оподаткування:			
прибуток	2290	-	-
збиток	2295	(54 881)	(450 593)
Витрати (дохід) з податку на прибуток	2300	-	(65)
Прибуток (збиток) від припиненої діяльності після оподаткування	2305	-	-
Чистий фінансовий результат:			
прибуток	2350	-	-
збиток	2355	(54 881)	(450 658)



З оригіналом згідно.

Директор Департаменту бухгалтерського обліку

Куценко Л.Г.

II. СУКУПНИЙ ДОХІД

Найменування показника	Код рядка	За звітний період	За аналогічний період попереднього року
1	2	3	4
Дооцінка (уцінка) необоротних активів	2400	-	22 810
Дооцінка (уцінка) фінансових інструментів	2405	-	-
Накопичені курсові різниці	2410	-	-
Частка іншого сукупного доходу асоційованих та спільних підприємств	2415	-	-
Інший сукупний дохід	2445	-	-
Інший сукупний дохід до оподаткування	2450	-	22 810
Податок на прибуток, пов'язаний з іншим сукупним доходом	2455	-	-
Інший сукупний дохід після оподаткування	2460	-	22 810
Сукупний дохід (сума рядків 2350, 2355 та 2460)	2465	(54 881)	(427 848)

III. ЕЛЕМЕНТИ ОПЕРАЦІЙНИХ ВИТРАТ

Найменування показника	Код рядка	За звітний період	За аналогічний період попереднього року
1	2	3	4
Матеріальні затрати	2500	2 064	3 419
Витрати на оплату праці	2505	25 949	32 064
Відрахування на соціальні заходи	2510	9 313	11 477
Амортизація	2515	3 417	3 640
Інші операційні витрати	2520	9 350	13 618
Разом	2550	50 093	64 218

IV. РОЗРАХУНОК ПОКАЗНИКІВ ПРИБУТКОВОСТІ АКЦІЙ

Назва статті	Код рядка	За звітний період	За аналогічний період попереднього року
1	2	3	4
Середньорічна кількість простих акцій	2600	-	-
Скоригована середньорічна кількість простих акцій	2605	-	-
Чистий прибуток (збиток) на одну просту акцію	2610	-	-
Скоригований чистий прибуток (збиток) на одну просту акцію	2615	-	-
Дивіденди на одну просту акцію	2650	-	-

Керівник

Головний бухгалтер



Ковальчук О.П.

Полонець Н.Г.



З оригіналом згідно.

Директор Департаменту бухгалтерського обліку

Куценко Л.Г.

Додаток 1
до Національного положення
(стандарту) бухгалтерського обліку 1
"Загальні вимоги до фінансової
звітності"

Дата (рік, місяць, число)
за ЄДРПОУ

Коди		
2014	12	31
30401456		

Підприємство

Державне публічне акціонерне товариство "Національна
акціонерна компанія "Укراгролізінг"
(найменування)

**Звіт про рух грошових коштів (за прямим методом)
за 2014 рік (ЗВЕДЕНИЙ)**

Форма №3

Код за ДКУД

1801004


Стаття	Код рядка	За звітний період	За аналогічний період попереднього року
1	2	3	4
I. Рух коштів у результаті операційної діяльності			
Надходження від:			
Реалізації продукції (товарів, робіт, послуг)	3000	6 413	4 859
Повернення податків і зборів	3005	6	-
у тому числі податку на додану вартість	3006	-	-
Цільового фінансування	3010	27	55
Надходження від отримання субсидій, дотацій	3011	-	-
Надходження авансів від покупців і замовників	3015	283	20
Надходження від повернення авансів	3020	3 993	40
Надходження від відсотків за залишками коштів на поточних рахунках	3025	1 481	741
Надходження від боржників неустойки (штрафів, пені)	3035	1 072	1 162
Надходження від операційної оренди	3040	2 232	1 332
Надходження від отримання роялті, авторських винагород	3045	-	-
Надходження від страхових премій	3050	-	-
Надходження фінансових установ від повернення позик	3055	-	-
Інші надходження	3095	18 488	19 675
Витрачання на оплату:			
Товарів (робіт, послуг)	3100	(8 611)	(13 376)
Праці	3105	(22 513)	(28 082)
Відрахувань на соціальні заходи	3110	(10 274)	(12 599)
Зобов'язань із податків і зборів	3115	(5 181)	(6 829)
Витрачання на оплату зобов'язань з податку на прибуток	3116	(67)	(497)
Витрачання на оплату зобов'язань з податку на додану вартість	3117	-	-
Витрачання на оплату зобов'язань з інших податків і зборів	3118	(5 114)	(6 332)
Витрачання на оплату авансів	3135	-	-
Витрачання на оплату повернення авансів	3140	(6)	(99)
Витрачання на оплату цільових внесків	3145	-	-
Витрачання на оплату зобов'язань за страховими контрактами	3150	-	-
Витрачання фінансових установ на надання позик	3155	-	-
Інші витрачання	3190	(17 026)	(20 602)
Чистий рух коштів від операційної діяльності	3195	(29 616)	(53 703)
II. Рух коштів у результаті інвестиційної діяльності			
Надходження від реалізації:			
фінансових інвестицій	3200	-	-
необоротних активів	3205	101 996	121 940
Надходження від отриманих:			
відсотків	3215	25 771	25 620
дивідендів	3220	-	-
Надходження від деривативів	3225	-	-
Надходження від погашення позик	3230	1 036	8 384
Надходження від вибуття дочірнього підприємства та іншої господарської одиниці	3235	-	-
Інші надходження	3250	22 992	19 211
Витрачання на придбання:			
фінансових інвестицій	3255	-	-
необоротних активів	3260	(110 600)	(110 600)
Виплати за деривативами	3270	-	-
Витрачання на надання позик	3275	-	(14 504)
Витрачання на придбання дочірнього підприємства та іншої господарської одиниці	3280	-	-

З оригіналом згідно.

Директор Департаменту бухгалтерського обліку

Куценко Л.Г.

Інші платежі	3290	(611)	(2 141)
Чистий рух коштів від інвестиційної діяльності	3295	32 272	47 910
III. Рух коштів у результаті фінансової діяльності			
Надходження від:			
Власного капіталу	3300	39 882	76 179
Отримання позик	3305	-	-
Надходження від продажу частки в дочірньому підприємстві	3310	-	-
Інші надходження	3340	-	-
Витрачання на:			
Викуп власних акцій	3345	-	-
Погашення позик	3350	(37 898)	(54 532)
Сплату дивідендів	3355	-	-
Витрачання на сплату відсотків	3360	-	-
Витрачання на сплату заборгованості з фінансової оренди	3365	-	-
Витрачання на придбання частки в дочірньому підприємстві	3370	-	-
Витрачання на виплати неконтрольованим часткам у дочірніх підприємствах	3375	-	-
Інші платежі	3390	-	-
Чистий рух коштів від фінансової діяльності	3395	1 984	21 647
Чистий рух грошових коштів за звітний період	3400	4 640	15 854
Залишок коштів на початок року	3405	34 073	18 219
Вплив зміни валютних курсів на залишок коштів	3410	2	-
Залишок коштів на кінець року	3415	38 715	34 073



[Handwritten signature]

Ковальчук О.П.

Полонець Н.Г.



З оригіналом згідно.

Директор Департаменту бухгалтерського обліку

[Handwritten signature]

Куценко Л.Г.

Додаток 1
до Національного положення
(стандарту) бухгалтерського обліку 1
"Загальні вимоги до фінансової
звітності"

2 07 15

Дата (рік, місяць, число)
за ЄДРПОУ

Коди		
2015	01	01
30401456		

Підприємство


Державне публічне акціонерне товариство "Національна акціонерна
компанія "Укргролізінг"
(найменування)

Звіт про власний капітал
за 2014 р. (ЗВЕДЕНИЙ)

Форма №4

Код за ДКУД 1801005

Стаття	Код рядка	Зареєстрований капітал	Капітал у дооцінках	Додатковий капітал	Резервний капітал	Нерозподілений прибуток (непокритий збиток)	Неоплачений капітал	Вилучений капітал	Всього
1	2	3	4	5	6	7	8	9	10
Залишок на початок року	4000	1 246 598	22 848	-	74	(1 207 032)	-	-	62 488
Коригування :									
Зміна облікової політики	4005	-	-	-	-	-	-	-	-
Виправлення помилок	4010	-	-	-	-	463	-	-	463
Інші зміни	4090	-	-	-	-	(1 333)	-	-	(1 333)
Скоригований залишок на початок року	4095	1 246 598	22 848	-	74	(1 207 902)	-	-	61 618
Чистий прибуток (збиток) за звітний період	4100	-	-	-	-	(54 881)	-	-	(54 881)
Інший сукупний дохід за звітний період	4110	-	-	-	-	-	-	-	-
Розподіл прибутку :									
Виплати власникам (дивіденди)	4200	-	-	-	-	-	-	-	-
Спрямування прибутку до зареєстрованого капіталу	4205	-	-	-	-	-	-	-	-
Відрахування до резервного капіталу	4210	-	-	-	-	-	-	-	-
Внески учасників:									
Внески до капіталу	4240	119 872	-	-	-	-	-	-	119 872
Погашення заборгованості з капіталу	4245	-	-	-	-	-	-	-	-
Вилучення капіталу:									
Викуп акцій (часток)	4260	-	-	-	-	-	-	-	-
Перепродаж викуплених акцій (часток)	4265	-	-	-	-	-	-	-	-
Анулювання викуплених акцій (часток)	4270	-	-	-	-	-	-	-	-
Вилучення частки в капіталі	4275	-	-	-	-	-	-	-	-
Інші зміни в капіталі	4290	(79 990)	-	-	-	-	-	-	(79 990)
Разом зміни в капіталі	4295	39 882	-	-	-	(54 881)	-	-	(14 999)
Залишок на кінець року	4300	1 286 480	22 848	-	74	(1 262 783)	-	-	46 619



Ковальчук О.П.

Головний бухгалтер

Полонець Н.Г.



3 оригіналом згідно.

Директор Департаменту бухгалтерського обліку

Куценко Л.Г.

03 15

ЗАТВЕРДЖЕНО
Наказ Міністерства фінансів України
29.11.2000 N 302 (у редакції наказу Міністерства фінансів України
від 28.10.2003 N 602)

Код	2014	12	31
	30401456		
	8038200000		
	11014		
	230		
	64.91		

Дата (рік, місяць, число)
за ЄДРПОУ
за КОАТУУ
за СПОДУ
за КОПФГ
за КВЕД

Підприємство Державне публічне акціонерне товариство "Національна акціонерна компанія "Укратролізинг"

Територія
Орган державного управління Секретаріат Кабінету Міністрів України
Організаційно-правова форма господарювання Акціонерне товариство
Вид економічної діяльності Фінансовий лізинг
Одиниця виміру: тис. грн.

ПРИМІТКИ ДО РІЧНОЇ ФІНАНСОВОЇ ЗВІТНОСТІ
за 2014 рік

Форма №5

Код за ДКУД 1801008

I. Нематеріальні активи

Групи нематеріальних активів	Код рядка	Залишок на початок року		Надійшло за рік	Переоцінка (дооцінка +, уцінка -)		Вибуло за рік		Нараховано амортизацій за рік	Втрачено від амортизації за рік	Інші зміни за рік		Залишок на кінець року	
		первісна (переоцінена) вартість	накопичена амортизація		первісна (переоцінена) вартість	накопичена амортизація	первісна (переоцінена) вартість	накопичена амортизація			первісна (переоцінена) вартість	накопичена амортизація	первісна (переоцінена) вартість	накопичена амортизація
1	2	3	4	5	6	7	8	9	10	11	12	13	14	15
Права користування природними ресурсами	010	-	-	-	-	-	-	-	-	-	-	-	-	-
Права користування майном	020	22810	-	-	-	-	-	-	-	-	-	-	22810	-
Права на комерційні марки	030	3	1	-	-	-	-	-	-	-	-	-	3	1
Права на об'єкти промислової власності	040	-	-	-	-	-	-	-	-	-	-	-	-	-
Автори права на твори науки, літератури та мистецтва	050	1398	450	102	-	-	3	3	170	-	3	-	1500	617
Права на програмне забезпечення	060	-	-	-	-	-	-	-	-	-	-	-	-	-
Права на інші нематеріальні активи	070	118	88	2	-	-	-	-	14	-	-	-	120	102
Інші нематеріальні активи	080	24329	539	104	-	-	3	3	184	-	3	-	24433	720
Ітого	090	-	-	-	-	-	-	-	-	-	-	-	-	-

Із рядка 080 графа 14 вартість нематеріальних активів, щодо яких існує обмеження права власності
вартість оформлених у заставу нематеріальних активів
Із рядка 080 графа 5 вартість створених підприємством нематеріальних активів
Із рядка 080 графа 15 вартість нематеріальних активів, отриманих за рахунок цільових асигнувань
накопичена амортизація нематеріальних активів, щодо яких існує обмеження права власності

3 оригіналом згідно.

Директор Департаменту бухгалтерського обліку

Куценко Л.Г.

II. Основні засоби

Групи основних засобів	Код рід-ка	Залишок на початок року		Надбав-лю за рік	Переоцінка (дооцінка +, уцінка -)		Вибуд за рік		Нарахо-вано акор-тизації за рік	Втрач-ення від змен-шення корис-ності	Інші зміни за рік		Залишок на кінець року		У тому числі		первісна (переоцінена) вартість	знос (переоцінена) вартість	первісна (переоцінена) вартість	знос (переоцінена) вартість		
		первісна (переоцінена) вартість	знос		первісно-ної (переоці-неної) вартості	зносу	первісна (переоцінена) вартість	знос			первісна (переоцінена) вартість	знос	одержані за фінан-совою оцінкою	переведені в опера-тивну оцінку								
1	2	3	4	5	6	7	8	9	10	11	12	13	14	15	16	17	18	19				
Земельні ділянки	100	34	-	-	-	-	-	-	-	-	-	-	34	-	-	-	-	-	-	-	-	-
Інвестиційна нерухомість	105	-	-	-	-	-	-	-	-	-	-	-	-	-	-	-	-	-	-	-	-	
Капітальні витрати на полішення земель	110	-	-	-	-	-	-	-	-	-	-	-	-	-	-	-	-	-	-	-	-	
Будівлянки, споруди та передавальні пристрої	120	57288	26669	-	-	-	16	16	2592	-	25	-	57297	28645	-	-	-	-	-	-	-	
Машини та обладнання	130	7244	6208	30	-	-	262	243	397	-	19	-1	7031	6361	-	-	-	-	-	-	-	
Транспортні засоби	140	5107	4188	-	-	-	58	57	200	-	4	-1	5045	4330	-	-	-	-	-	-	-	
Інструменти, прилади, інвентар (меблі)	150	592	563	4	-	-	52	52	15	-	-	-	544	326	-	-	-	-	-	-	-	
Транзит	160	-	-	-	-	-	-	-	-	-	-	-	-	-	-	-	-	-	-	-	-	
Важелі та насадження	170	30	13	-	-	-	-	-	2	-	-	-	30	15	-	-	-	-	-	-	-	
Інші основні засоби	180	294	272	1	-	-	-	-	5	-	-	-	295	277	-	-	-	-	-	-	-	
Річкові та інші фонди	190	77	74	-	-	-	2	2	-	-	-	-	75	72	-	-	-	-	-	-	-	
Матеріальні необоротні активи	200	1744	1726	27	-	-	44	44	22	-	-	1	1727	1705	-	-	-	-	-	-	-	
Тимчасові (нетитульні) споруди	210	-	-	-	-	-	-	-	-	-	-	-	-	-	-	-	-	-	-	-	-	
Природні ресурси	220	-	-	-	-	-	-	-	-	-	-	-	-	-	-	-	-	-	-	-	-	
Інвентарна тара	230	-	-	-	-	-	-	-	-	-	-	-	-	-	-	-	-	-	-	-	-	
Предмети прокату	240	-	-	-	-	-	-	-	-	-	-	-	-	-	-	-	-	-	-	-	-	
Інші необоротні матеріальні активи	250	2	-	-	-	-	2	-	-	-	-	-	-	-	-	-	-	-	-	-	-	
Разом	260	72412	39113	62	-	-	436	414	3233	-	40	-1	72078	41931	-	-	-	-	-	-	-	

Із рядка 260 графа 14 вартість основних засобів, щодо яких існують передбачені чинним законодавством обмеження права власності

вартість оформлених у заставу основних засобів

залишкова вартість основних засобів, що тимчасово не використовуються (консервація, реконструкція тощо)

первісна (переоцінена) вартість повністю амортизованих основних засобів

основні засоби орендованих цілих майнових комплексів

вартість основних засобів, призначених для продажу

залишкова вартість основних засобів, утрачених унаслідок надзвичайних подій

вартість основних засобів, придбаних за рахунок цільового фінансування

вартість основних засобів, що взяті в операційну оренду

знос основних засобів, щодо яких існують обмеження права власності

вартість інвестиційної нерухомості, оціненої за справедливою вартістю



Куценко

Директор Департаменту бухгалтерського обліку

З оригіналом згідно.

III. Капітальні інвестиції

Найменування показника	Код рядка	За рік	На кінець року
1	2	3	4
Капітальне будівництво	280	-	-
Придбання (виготовлення) основних засобів	290	34	-
Придбання (виготовлення) інших необоротних матеріальних активів	300	28	-
Придбання (створення) нематеріальних активів	310	104	-
Придбання (виробування) довгострокових біологічних активів	320	-	-
Інші	330	-	-
Разом	340	166	-

Із рядка 340 графа 3 капітальні інвестиції в інвестиційну нерухомість фінансові витрати, включені до капітальних інвестицій

(341)

(342)

IV. Фінансові інвестиції

Найменування показника	Код рядка	За рік	На кінець року	
			довгострокові	поточні
1	2	3	4	5
A. Фінансові інвестиції за методом участі в капіталі в:				
асоційовані підприємства	350	-	-	-
дочірні підприємства	360	-	-	-
спільну діяльність	370	-	-	-
B. Інші фінансові інвестиції в:				
частки і паї у статутному капіталі інших підприємств	380	-	-	-
Землі	390	-	-	-
Об'єкти нерухомості	400	-	-	-
Інші	410	-	-	-
Разом (розда А + розд. Б)	420	-	-	-

Інші довгострокові фінансові інвестиції відображені:

за собівартістю (421)

за справедливою вартістю (422)


за амортизованою собівартістю (423)

Поточні фінансові інвестиції відображені:

за собівартістю (424)

за справедливою вартістю (425)

за амортизованою собівартістю (426)



У. Доходи і витрати

Найменування показника	Код		Доходи	Витрати
	1	2		
А. Інші операційні доходи і витрати				
Операційна оренда активів		440	1619	-
Операційна курсова різниця		450	7	-
Реалізація інших оборотних активів		460	-	-
Штрафи, пені, неустойки		470	1219	6
Утримання об'єктів житлово-комунального і соціально-культурного призначення		480	-	-
Інші операційні доходи і витрати		490	23433	76144
У тому числі: відрахування до резерву сумнівних боргів		491	X	72544
непродуктивні витрати і витрати		492	X	1313
Б. Доходи і витрати від участі в капіталі за інвестиціями в:				
асоційовані підприємства		500	-	20
доцільні підприємства		510	-	-
сильну діяльність		520	-	-
В. Інші фінансові доходи і витрати				
дивіденди		530	-	X
проценти		540	X	-
Фінансова оренда активів		550	-	-
Інші фінансові доходи і витрати		560	36534	36
Г. Інші доходи і витрати				
Реалізація фінансових інвестицій		570	124090	124090
Доходи від об'єднання підприємств		580	-	-
Результат опієки корисності		590	-	-
Неоперційна курсова різниця		600	-	-
Кредитово оцержані активи		610	-	X
Списання необоротних активів		620	X	-
Інші доходи і витрати		630	145	-

Товарообмінні (бартерні) операції з продукцією (товарами, роботами, послугами)
 Частина доходу від реалізації продукції (товарів, робіт, послуг) за товарообмінним
 (бартерним) контрактами з пов'язаними сторонами
 із рядків 540-560 гр. 4 фінансові витрати, уключені до собівартості активів

(631) -
 (632) - %
 (633) -



Handwritten signature

Куценко Л.Г.

VI. Грошові кошти

Найменування показника	Код рядка	На кінець року
1	2	3
Готівка	640	-
Поточний рахунок у банку	650	38715
Інші рахунки в банку (акредитиви, чекові книжки)	660	-
Грошові кошти в дорозі	670	-
Еквіваленти грошових коштів	680	-
Разом	690	38715

3 рядка 1090 гр 4 Балансу (Звіту про фінансовий стан) Грошові кошти, використання яких обмежено (691) -

VII. Забезпечення і резерви

Види забезпечень і резервів	Код рядка	Залишок на початок року	Збільшення за звіт. рік		Використано у звітному році	Сторповано невикористану суму у звітному році	Сума очікуваної витрати, що врахована при оцінці забезпечення	Залишок на кінець року
			нараховано (створено)	додагкові відрахування				
1	2	3	4	5	6	7	8	9
Забезпечення на виплату відпусток працівникам	710	-	2559	-	2390	-	-	169
Забезпечення наступних витрат на додаткове пенсійне забезпечення	720	-	-	-	-	-	-	-
Забезпечення наступних витрат на виконання гарантійних зобов'язань	730	-	-	-	-	-	-	-
Забезпечення наступних витрат на реструктуризацію	740	-	-	-	-	-	-	-
Забезпечення наступних витрат на виконання зобов'язань щодо виконання контрактів	750	-	-	-	-	-	-	-
760	760	-	-	-	-	-	-	-
770	770	-	-	-	-	-	-	-
775	775	343712	72648	28468	32679	18282	-	393867
780	780	343712	75207	28468	35069	18282	-	394036

ВНІ Запаси

Найменування показника	Код	Балансова вартість на кінець року	Переоцінка за рік	
			збільшення чистоті цінності реалізації *	уцінка
1	2	3	4	5
Сировина і матеріали	800	87	-	-
Купівельні напівфабрикати та комплектуючі вироби	810	-	-	-
Паливо	820	206	-	-
Тара і тарні матеріали	830	-	-	-
Будівельні матеріали	840	1	-	-
Запасні частини	850	225	-	-
Матеріали сільськогосподарського призначення	860	-	-	-
Поточні біюотчі активи	870	-	-	-
Майовіні та швидкозношувані предмети	880	2	-	-
Незавершене виробництво	890	-	-	-
Готова продукція	900	-	-	-
Товари	910	23624	-	-
Разом	920	24145	-	-



із рядка 920 графа 3 Балансова вартість запасів;
 відображених за чистотою вартістю реалізації
 переданих у поробку (921)
 оформлених в заставу (922)
 переданих на комісію (923)
 Актив на відповідальному зберіганні (позабалансовий рахунок 02) (924)
 з рядка 1200 гр. 4 Балансу (Звіт про фінансовий стан) запаси, призначені для продажу (925)
 * внаслідок за п. 28 Положення (стандарту) бухгалтерського обліку 9 "Запаси" (926)

Куценко Л.Г.

Директор Департаменту бухгалтерського обліку

З оригіналом згідно.

IX. Дебіторська заборгованість

Найменування показника	Код рядка	Всього на кінець року	у т.ч. за строками непогашення			
			до 12 місяців	від 12 до 18 місяців	від 18 до 36 місяців	
1	2	3	4	5	6	
Дебіторська заборгованість за товари, роботи, послуги	940	301	279	-	21	
Інша поточна дебіторська заборгованість	950	1507	14329	2	20	

Списано у звітному році безнадійної дебіторської заборгованості із рядків 940 і 950 графа 3 заборгованість з пов'язаними сторонами

(951) 3575
(952) -

X. Нестачі і втрати від псування цінностей

Найменування показника	Код рядка	Сума
I	2	3
Виявлено (списано) за рік нестачі і втрат	960	873
Визнано заборгованістю винних осіб у звітному році	970	-
Сума нестачі і втрат, остаточне рішення щодо винуватців, за якими на кінець року не прийнято (позабалансовий рахунок 072)	980	144219

XI. Будівельні контракти

Найменування показника	Код рядка	Сума
I	2	3
Доход за будівельними контрактами за звітний рік	1110	-
Заборгованість на кінець звітного року:		
вдодатку до звітності	1120	-
валової заборгованості	1130	-
з авансів отриманих	1140	-
Сума заграничних коштів на кінець року	1150	-
Вартість виконаних субпідрядниками робіт за незавершеними будівельними контрактами	1160	-



ХІІ. Податок на прибуток

Найменування показника	Код рядка	Сума
1	2	3
Поточний податок на прибуток	1210	-
Відстрочені податкові активи: на початок звітного року	1220	-
на кінець звітного року	1225	-
Відстрочені податкові зобов'язання: на початок звітного року	1230	-
на кінець звітного року	1235	-
Включено до Звіту про фінансові результати - усього	1240	-
у тому числі:		
поточний податок на прибуток	1241	-
зменшення (збільшення) відстрочених податкових активів	1242	-
збільшення (зменшення) відстрочених податкових зобов'язань	1243	-
Відображено у складі власного капіталу - усього	1250	-
у тому числі:		
поточний податок на прибуток	1251	-
зменшення (збільшення) відстрочених податкових активів	1252	-
збільшення (зменшення) відстрочених податкових зобов'язань	1253	-

ХІІІ. Використання амортизаційних відрахувань

Найменування показника	Код рядка	Сума
1	2	3
Нараховано за звітний рік	1300	3417
Звикористано за рік - усього	1310	1
в тому числі на:		
Будівництво об'єктів	1311	-
придбання (виготовлення) та поліпшення основних засобів	1312	-
з них машини та обладнання	1313	-
придбання (створення) нематеріальних активів	1314	1
поглиблення отриманих на капітальні інвестиції позик	1315	-
	1316	-
	1317	-



Handwritten signature

Куценко Л.Г.

Директор Департаменту бухгалтерського обліку

3 оригіналом згідно.

XIV. Біологічні активи


Групи біологічних активів	Код рядка	Обліковуються за первісною вартістю										Обліковуються за справедливою вартістю						
		залишок на початок року			надійшло за рік			вибуло за рік		втрати від зменшення корисності	вигоди від відновлення корисності	залишок на кінець року		залишок на початок року	надійшло за рік	зміна вартості за рік	вибуло за рік	залишок на кінець року
		первісна вартість	накопичена амортизація	амортизація	первісна вартість	амортизація	первісна вартість	амортизація	первісна вартість			амортизація	11					
3	4	5	6	7	8	9	10	11	12	13	14	15	16	17				
Довгострокові біологічні активи – усього в тому числі:	1410	-	-	-	-	-	-	-	-	-	-	-	-	-	-	-	-	-
робоча худоба	1411	-	-	-	-	-	-	-	-	-	-	-	-	-	-	-	-	-
продуктивна худоба	1412	-	-	-	-	-	-	-	-	-	-	-	-	-	-	-	-	-
багаторічні насадження	1413	-	-	-	-	-	-	-	-	-	-	-	-	-	-	-	-	-
інші довгострокові біологічні активи	1414	-	-	-	-	-	-	-	-	-	-	-	-	-	-	-	-	-
Поточні біологічні активи – усього	1415	-	-	-	-	-	-	-	-	-	-	-	-	-	-	-	-	-
в тому числі:	1420	-	X	-	-	X	X	-	-	-	-	-	-	X	-	-	-	-
тварини на вирощуванні та відгодівлі	1421	-	X	-	-	X	X	-	-	-	-	-	-	X	-	-	-	-
біологічні активи в стані біологічних перетворень (крім тварин на вирощуванні та відгодівлі)	1422	-	X	-	-	X	X	-	-	-	-	-	-	X	-	-	-	-
інші поточні біологічні активи	1423	-	X	-	-	X	X	-	-	-	-	-	-	X	-	-	-	-
усього	1424	-	X	-	-	X	X	-	-	-	-	-	-	X	-	-	-	-
залишок на кінець року	1430	-	-	-	-	-	-	-	-	-	-	-	-	-	-	-	-	-

вартість біологічних активів, придбаних за рахунок цільового фінансування (1431)
 залишкова вартість довгострокових біологічних активів, первісна вартість (1432)
 поточних біологічних активів і справедлива вартість біологічних активів, утрачених унаслідок надзвичайних подій (1433)
 балансова вартість біологічних активів, щодо яких існують передбачені законодавством обмеження права власності

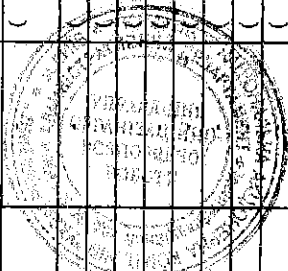


ХУ. Фінансові результати від первісного визнання та реалізації сільськогосподарської продукції та додаткових біологічних активів

Найменування показника	Код рядка	Вартість первісного визнання	Витрати, пов'язані з біологічними перетвореннями	Розуміння від первісного визнання		Уцінка	Виручка від реалізації	Собівартість реалізації	Фінансовий результат (прибуток +, збиток -) від реалізації	
				дохід	витрати				реалізації	визнання та реалізації
1	2	3	4	5	6	7	8	9	10	11
Продукція та додаткові біологічні активи розливання - усього	1500	-	-	-	-	-	-	-	-	-
у тому числі:										
зернові і зернобобові	1510	-	-	-	-	-	-	-	-	-
з них:										
пшениця	1511	-	-	-	-	-	-	-	-	-
соя	1512	-	-	-	-	-	-	-	-	-
сояшник	1513	-	-	-	-	-	-	-	-	-
ріпак	1514	-	-	-	-	-	-	-	-	-
пшаві буряк (фабричні)	1515	-	-	-	-	-	-	-	-	-
картопля	1516	-	-	-	-	-	-	-	-	-
пшени (зерняткові, кісточкові)	1517	-	-	-	-	-	-	-	-	-
інша продукція розливання	1518	-	-	-	-	-	-	-	-	-
додаткові біологічні активи розливання	1519	-	-	-	-	-	-	-	-	-
Продукція та додаткові біологічні активи тваринництва - усього	1520	-	-	-	-	-	-	-	-	-
у тому числі:										
приріст яєвої маси - усього	1530	-	-	-	-	-	-	-	-	-
з якого:										
великої рогатої худоби	1531	-	-	-	-	-	-	-	-	-
свиней	1532	-	-	-	-	-	-	-	-	-
козляк	1533	-	-	-	-	-	-	-	-	-
вовна	1534	-	-	-	-	-	-	-	-	-
яйця	1535	-	-	-	-	-	-	-	-	-
інша продукція тваринництва	1536	-	-	-	-	-	-	-	-	-
додаткові біологічні активи тваринництва	1537	-	-	-	-	-	-	-	-	-
продукція рибництва	1538	-	-	-	-	-	-	-	-	-
	1539	-	-	-	-	-	-	-	-	-
Сільськогосподарська продукція та додаткові біологічні активи - разом	1540	-	-	-	-	-	-	-	-	-



Ковальчук Олександр Петрович
 Полонська Наталія Григорівна



(Handwritten signature)

З оригіналом згідно.

Директор Департаменту бухгалтерського обліку

Додаток
до Положення (стандарту) бухгалтерського обліку 29
"Фінансова звітність за сегментами"

Підприємство **Державне публічне акціонерне товариство "Національна акціонерна компанія "Укргролізінг"**
Територія **вул. Мечникова, буд. 16А м.Київ, 01601**
Орган державного управління
Галузь
Вид економічної діяльності
Одиниця виміру: тис.грн.

Дата (рік, місяць, число)
за ЄДРПОУ
за КОАТУУ
за КОПФГ
за СПОДУ
за КВЕД

КОДИ	2015	01	01
	30401456		
	8038200000		
	230		
	64.91		
	0		

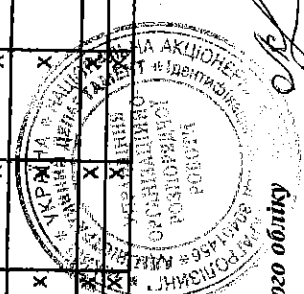
Контрольна сума

ДОДАТОК
ДО ПРИМІТОК ДО РІЧНОЇ ФІНАНСОВОЇ ЗВІТНОСТІ
"Інформація за сегментами"
на 31 грудня 2014 р. (ЗВЕДЕНИЙ)

1. Показники пріоритетних звітних (господарський, географічний виробничий, географічний збутовий) сегментів

Форма №6 за ДКУД **18001009**

Найменування показника	Код рядка	Найменування звітних сегментів												Усього			
		Західний		Центральний		Південно - Східний		Найменування звітних сегментів		Нерозподілені статті		Усього					
		Звітний рік	Міжулітній рік	Звітний рік	Міжулітній рік	Звітний рік	Міжулітній рік	Звітний рік	Міжулітній рік	Звітний рік	Міжулітній рік	Звітний рік	Міжулітній рік	Звітний рік	Міжулітній рік		
1. Доходи звітних сегментів Доходи від операційної діяльності звітних сегментів	2	3	4	5	6	7	8	9	10	11	12	13	14	15	16	17	18
з них:																	
доходи від реалізації (продукції) (товарів, робіт, послуг); зовнішнім покупцям	010	206	271	157 280	158 249	702	1 212										158 188
іншим звітним сегментам	011	205	193	131 025	154 120	680	1 189										131 910
інші операційні доходи	012	-	-	-	-	-	-	-	-	-	-	-	-	-	-	-	-
інші операційні доходи	013	1	78	26 255	4 129	22	23										26 278
Фінансові доходи звітних сегментів	020	-	9	36 534	33 056	-	-										36 534
з них: доходи від участі в капіталі, які безпосередньо стосуються звітного сегменту	021	-	-	-	324	-	-										324
інші фінансові доходи	022	-	9	36 534	32 732	-	-										-
інші доходи	030	-	-	145	496	-	5										36 534
Усього доходів звітних сегментів	040	206	280	193 959	191 801	702	1 217										145
Нерозподілені доходи	050	X	X	X	X	X	X	X	X	X	X	X	X	X	X	X	194 867
з них:																	
доходи від операційної діяльності	051	X	X	X	X	X	X	X	X	X	X	X	X	X	X	X	-
Фінансові доходи	052	X	X	X	X	X	X	X	X	X	X	X	X	X	X	X	-
Надзвичайні доходи	053	X	X	X	X	X	X	X	X	X	X	X	X	X	X	X	-




3 оригіналом згідно. Директор Департаменту бухгалтерського обліку **Куценко Л.Г.**

II. Показники за допоміжними звітними (географічний, територіальний, географічний збутовий) сегментами

Найменування показника	Код рядка	Звітний рік		Центральний		Південно-східний		Нерозподілені статті		Усього							
		Звітний рік	Міжрічний рік	Звітний рік	Міжрічний рік	Звітний рік	Міжрічний рік	Звітний рік	Міжрічний рік	Звітний рік	Міжрічний рік						
1	2	3	4	5	6	7	8	9	10	11	12	13	14	15	16	17	18
Доходи від реалізації продукції (товарів, робіт, послуг):	300	205	193	131 025	154 120	680	1 189	-	-	-	-	-	-	393 498	414 101	510 218	583 740
Зовнішні покупки																	
Балансова вартість активів звітних сегментів	310	203	575	115 826	167 683	691	1 381	-	-	-	-	-	-	-	-	-	-
Капітальні інвестиції	320		5	52	156	457	5	456	-	-	-	-	-	-	-	-	-
	330																
	340																

III. Показники за допоміжними звітними географічними (виробничий, збутовий) сегментами

Найменування показника	Код рядка	Звітний рік		Центральний		Південно-східний		Нерозподілені статті		Усього							
		Звітний рік	Міжрічний рік	Звітний рік	Міжрічний рік	Звітний рік	Міжрічний рік	Звітний рік	Міжрічний рік	Звітний рік	Міжрічний рік						
1	2	3	4	5	6	7	8	9	10	11	12	13	14	15	16	17	18
Доходи від реалізації продукції (товарів, робіт, послуг):	350	205	193	131 025	154 120	680	1 189	-	-	-	-	-	-	393 498	414 101	510 218	583 740
Зовнішні покупки																	
Балансова вартість активів звітних сегментів	360	203	575	115 826	167 683	691	1 381	-	-	-	-	-	-	-	-	-	-
Капітальні інвестиції	370		5	52	156	457	5	456	-	-	-	-	-	-	-	-	-
	380																
	390																



Ковальчук О.Л.
Полонець Н.Г.

З оригіналом згідно.

Директор Департаменту бухгалтерського обліку

Кущенко Л.Г.

