



#УРЯДГРОЙСМАНА



СТАН КРАЇНИ

РЕАЛЬНИЙ ВВП:

+8,4%

за 2016-2018 рр.

+4,6%

II кв 2019/II кв 2018

ДЕРЖАВНИЙ ТА ГАРАНТОВАНИЙ ДЕРЖАВОЮ БОРГ/ВВП:

із **79,1%**

– на 01.01.16

↓ до 60,9%

– на 01.01.2019.

МІЖНАРОДНІ РЕЗЕРВИ НБУ:

\$21,84 млрд

(\$13,2 млрд на 01.05.16)

СТАБІЛЬНИЙ курс НАЦІОНАЛЬНОЇ ВАЛЮТИ

25,63 грн/\$ квітень '16

25,18 грн/\$ 20.08.19

ІНФЛЯЦІЯ

(грудень до грудня
попер. року):

2014 р. + 24,9%

2015 р. + 43,3%

2016 р. + 12,4%

2017 р. + 13,7%

2018 р. + 9,8%

2019 р.* + 9,1%

*липень '19/ липень '18

ПРІОРИТЕТИ

 #УРЯДГРОЙСМАНА

ЕКОНОМІЧНЕ ЗРОСТАННЯ

ТОП- 30 Doing Business =
ІНВЕСТИЦІЇ

71 місце (2019 р.)
112 місце (2014 р.)

41 ПОЗИЦІЯ



ПОДАТКОВА І МИТНИЦЯ

ІНВЕСТИЦІЇ
І СТАРТАПИ



(запустили Фонд стартапів)

СПРАВЕДЛИВИЙ СУД

СТИМУЛЮВАННЯ
ЗБІЛЬШЕННЯ ОБСЯГІВ
ВИРОБНИЦТВА ТА
МОДЕРНІЗАЦІЇ
ЕКОНОМІКИ



ЕНЕРГЕТИЧНА НЕЗАЛЕЖНІСТЬ


1363 дні
БЕЗ ПОСТАВОК
ГАЗУ ІЗ РФ



НАРОЩУВАННЯ
ВЛАСНОГО
ВИДОБУТКУ ГАЗУ



ЗАПУСК
ДЕРЖАВНОГО ФОНДУ
ЕНЕРГОЕФЕКТИВНОСТІ



Скорочення споживання енергоносіїв
↻ зменшення розміру платіжки

ЗАБЕЗПЕЧЕННЯ
ТРАНЗИТУ ГАЗУ
ТЕРИТОРІЄЮ УКРАЇНИ



БЕЗПЕРЕБІЙНІСТЬ
ЕНЕРГОЗАБЕЗПЕЧЕННЯ



МОДЕРНІЗАЦІЯ ТРАНСПОРТНОЇ ІНФРАСТРУКТУРИ

СТРАТЕГІЯ РОЗВИТКУ ДОРІГ:

2016-2019 рр.

> 7 тис. км доріг



ПРОГРАМА БЕЗПЕКИ ДОРОЖНЬОГО РУХУ

(розв'язки, переходи, безпека дітей).

СИСТЕМНИЙ ПІДХІД. НАЛЕЖНЕ ФІНАНСУВАННЯ

75 млрд грн –
Державний дорожній фонд
(2020 р.)

10 млрд грн –
на дороги територіального
значення

РОЗБУДОВА ЛОГІСТИЧНОЇ ІНФРАСТРУКТУРИ

для економічного розвитку та реалізації транзитного потенціалу:

Модернізація Укрзалізниці:

50 млрд грн інвестицій
(2016-2018 рр.)
в модернізацію рухомого складу, залізничних шляхів, тощо.

Розвиток морського, річкового та авіасполучення

+25-30% – зростання пасажиропотоку аеропортів щороку
Розбудова регіональних аеропортів

ДЕЦЕНТРАЛІЗАЦІЯ

ЗБЕРЕЖЕННЯ ФІНАНСОВОЇ
ДЕЦЕНТРАЛІЗАЦІЇ ТА
ДИНАМІКИ ЗБІЛЬШЕННЯ
ДОХОДІВ МІСЦЕВИХ
БЮДЖЕТІВ



2019 р./2014 р.:

+3,7 рази

власні доходи місцевих бюджетів
(загальний фонд):

із **70 млрд грн** — у 2014 році
до **262 млрд грн** — у 2019 р. (план)

ПІДТРИМКА
РЕАЛІЗАЦІЇ

інфраструктурних
проектів в регіонах:

≈16 тис. проектів
(2016-2019 рр)

ЗАВЕРШЕННЯ
ПРОЦЕСУ

ОБ'ЄДНАННЯ ГРОМАД

і проведення виборів
на новій територіальній
основі та за новим законом

ФОКУС НА ПІДТРИМКУ
МАЛИХ МІСТ

СТИМУЛЮВАННЯ

місцевого
і регіонального розвитку

ЗАБЕЗПЕЧЕННЯ
НЕЗВОРОТНОСТІ
ДЕЦЕНТРАЛІЗАЦІЇ

через прийняття
необхідних законів та змін
до Конституції України

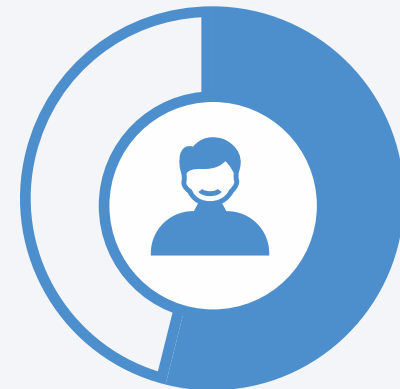
РЕФОРМА ДЕРЖАВНОГО УПРАВЛІННЯ

#НоваДержавнаСлужба:

615 осіб

призначено на посади фахівців з питань реформ (у 10 пілотних міністерствах, двох державних агентствах та СКМУ)

54% переможців — молодші 35 років



128 ЕЛЕКТРОННИХ СЕРВІСІВ НА САЙТІ КМУ



РОЗВИТОК ЕЛЕКТРОННОГО УРЯДУВАННЯ

МЕРЕЖА ЦНАПІВ (796 НА 01.07.2019)



СКОРОЧЕННЯ КІЛЬКОСТІ МІНІСТЕРСТВ ТА РЕФОРМУВАННЯ КАБІНЕТУ МІНІСТРІВ

ПІДВИЩЕННЯ ДОХОДІВ ГРОМАДЯН



ЗБІЛЬШЕННЯ МІНІМАЛЬНОЇ ЗАРОБІТНОЇ ПЛАТИ

01.08.19/01.04.16:

+ 3 рази

в національній валюті
(із 1378 грн до 4 173 грн).

+ 2,8 рази

у доларовому еквіваленті
(із \$ 54 до \$ 150).



ЗБІЛЬШЕННЯ ЗАРОБІТНОЇ ПЛАТИ,

в т.ч. завдяки
розвитку
та детінізації економіки

+2,3 рази в нац. валюті
(із 4 686 грн – 4 міс. 2016
до 10 783 грн – у червні 2019).

+2,2 рази у доларовому екв.
(із \$183 – 4 міс. 2016
до \$407 – у червні 2019).

СВОЄЧАСНА ІНДЕКСАЦІЯ ТА ПІДВИЩЕННЯ РОЗМІРУ ПЕНСІЙНИХ ВИПЛАТ

Середній розмір пенсії
(01.07.2019/01.04.2016):



+1,7 рази


у доларовому еквіваленті
(із \$66 до \$112);

+1,8 рази

в національній валюті
(із 1 703 грн до 3 009 грн).

ОСВІТА

ЛІКВІДАЦІЯ ЧЕРГ
В ДИТЯЧІ САДОЧКИ
ДО 2020 РОКУ



+85,5 тис. місць
створено в дитсадках
(2016 – 7 міс. 2019)



320 дошкільних
навчальних закладів
збудовано/ відремонтовано/
відновлено діяльність
(2016 – 2019);



«НОВА
УКРАЇНСЬКА ШКОЛА»


>1 млн дітей
буде охоплено НУШ
(2019/2020 н.р.);

7 млрд грн –
інвестиції в якість освіти
(2018-2019);

≈ 5,6 тис. шкіл
прийнято в експлуатацію,
з них 119 – новозбудованих
(2016 – 13.08.19)

ПІДГОТОВКА КОНКУРЕНТОЗДАТНИХ ПРОФЕСІЙНИХ КАДРІВ,
В Т.Ч. РОБІТНИЧИХ СПЕЦІАЛЬНОСТЕЙ

ЗРОСТАННЯ
ОПЛАТИ ПРАЦІ
ПЕДАГОГІЧНИХ ПРАЦІВНИКІВ



2018/2016 р:

+1,5 — +3 рази

залежно від кваліфік. категорії
та розмірів надбавок


із січня 2020 р.:

підвищення зарплати

на +20% +70% та вирівнювання
диспропорцій між окремими
категоріями (відчують вихователі в
дитсадках, молоді вчителі, майстри
виробничого навчання).


ПІДТРИМКА СІМЕЙ З ДІТЬМИ

«ПАКУНОК МАЛЯТИ» —
ВИДАНО
>270 тис. шт.
(1.09.18 – 15.08.19)



ДОПОМОГА
БАГАТОДІТНИМ
СІМ'ЯМ

на третю та кожну наступну
дитину до 6 років (1 700 грн.)

«Е-МАЛЯТКО»: 
10 ПОСЛУГ ЗА
1 ОНЛАЙН-ЗВЕРНЕННЯМ

«МУНІЦИПАЛЬНА
НЯНЯ»



#ЧужихДітейНеБуває
повернено дітям аліментів
8,4 млрд грн
(2016 – 16.08.2019)

2017-2018 :

1 297 КВАРТИР

— придбано для дітей-сиріт;

124 ДИТЯЧИХ БУДИНКІВ

сімейного типу

збудовано/відремонтовано/придбано

ОХОРОНА ЗДОРОВ'Я

«ЛІКАР ДЛЯ КОЖНОЇ СІМ'Ї»

28 млн осіб \approx 70% населення



«ДОСТУПНІ ЛІКИ»

40 млн рецептів
відшкодовано

ЗБІЛЬШЕННЯ ЗАРОБІТНОЇ ПЛАТИ ЛІКАРІВ:

Середня заробітна плата на первинці (2019/2018 р.):

+2/+3 рази — лікарів
+ 2 рази — медичних сестер

«РЯТУЄМО СЕРЦЯ»

26 + 13 ангиографів

РОЗБУДОВА МЕД. ІНФРАСТРУКТУРИ:

«ОХМАТДИТ»,
перинатальні центри,
медичні заклади
в регіонах



ПОДАЛЬШІ КРОКИ :

- екстрена медична допомога;
- безкоштовна діагностика;
- вторинний рівень

КУЛЬТУРА І НАЦІОНАЛЬНА ПАМ'ЯТЬ

ЗАВЕРШЕННЯ:

Меморіалу
жертв
Голодомору

Меморіального
комплексу
Героїв Небесної
Сотні

Історико-
меморіального
заповідника
«Бабин яр»

КУЛЬТУРНІ ІНДУСТРІЇ ТА ПІДТРИМКА УКРАЇНСЬКОГО КІНО 2018-2019 рр.:

виробництво **148 фільмів**
буде завершено до кінця 2019 р.



ДЕЦЕНТРАЛІЗАЦІЯ У СФЕРІ КУЛЬТУРИ

«МАЛІ МІСТА – ВЕЛИКІ ВРАЖЕННЯ»:

2018 р.: **8 ПРОЕКТІВ** (4,3 млн.грн.)

2019 р.: **74 ПРОЕКТИ** (41,3 млн.грн.)

2016-2018 рр.:
будівництво/ реконструкція/ ремонт

638 об'єктів культури

в регіонах >1 млрд грн
(субвенція на ОТГ +ДФРР)

ОБОРОНА І БЕЗПЕКА ДЕРЖАВИ

ФІНАНСУВАННЯ

**не менше
5% ВВП**



МОДЕРНІЗАЦІЯ
ЗА
СТАНДАРТАМИ
НАТО



ПІДВИЩЕННЯ ГРОШОВОГО
ЗАБЕЗПЕЧЕННЯ ТА
СОЦІАЛЬНОГО ЗАХИСТУ



ТЕХНІЧНЕ
ПЕРЕОСНАЩЕННЯ ТА
ІНСТИТУЦІЙНА РОЗБУДОВА
СЕКТОРУ ГРОМАДСЬКОЇ
БЕЗПЕКИ

(поліція, рятувальники, Нацгвардія).



ПРОЗОРІСТЬ ДЕРЖАВНОГО КОНЦЕРНУ
«УКРОБОРОНПРОМ»

ПОЛІТИЧНА АСОЦІАЦІЯ ТА ЕКОНОМІЧНА ІНТЕГРАЦІЯ З ЄС

ВИКОНАННЯ УГОДИ ПРО АСОЦІАЦІЮ З ЄС

СЕКТОРАЛЬНА ІНТЕГРАЦІЯ З ЄС:

енергетичний ринок;

юстиція, свобода
та безпека;

цифрова економіка
та цифровий ринок;

митне співробітництво
та технічне регулювання

НАРОЩУВАННЯ ТОРГІВЛІ З ЄС:



+41,1% загальний обсяг торгівлі
товарами і послугами (2018/2016)

частка експорту товарів до ЄС
в загальному експорті:

із **34,1%** - у 2015 р. до **42%** - у 2018 р.

ТОП-3 експортних товарних груп
України до ЄС:

+48,6% —
продукція
АПК та харчової
промисловості;

+43,5% —
продукція
металургійного
комплексу;

+42,9% —
продукція
машино-
будування.

РОЗШИРЕННЯ ДОСТУПУ ВІТЧИЗНЯНИХ ТОВАРІВ НА РИНКИ ЄС

Збереження консолідованої
позиції ЄС щодо



ПРОТИДІЇ РОСІЙСЬКІЙ АГРЕСІЇ ТА ВІДНОВЛЕННЯ ТЕРИТОРІАЛЬНОЇ ЦІЛІСНОСТІ УКРАЇНИ

ПРІОРИТЕТИ

1

Економічне зростання




2

Енергетична незалежність



3

Модернізація транспортної інфраструктури



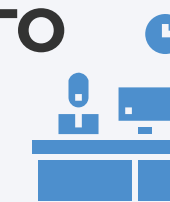
4

Децентралізація



5

Реформа державного управління



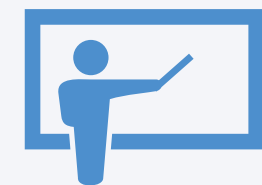
6

Підвищення доходів громадян



7

Освіта



8

Підтримка сімей з дітьми



9

Охорона здоров'я



10

Культура і національна пам'ять



11

Оборона і безпека держави



12

Політична асоціація та економічна інтеграція з ЄС

