

ЗВІТ ПРО РОБОТУ ТА ВИКОНАННЯ БЮДЖЕТУ Пенсійного фонду України



за 2025 рік

ЗМІСТ

ОСНОВНІ РЕЗУЛЬТАТИ РОБОТИ ПЕНСІЙНОГО ФОНДУ УКРАЇНИ ЗА 2025 РІК	3
I. ФІНАНСОВІ ТА СТАТИСТИЧНІ ПОКАЗНИКИ РОБОТИ ПЕНСІЙНОГО ФОНДУ УКРАЇНИ ЗА 2025 РІК	4
1. Пенсіонери та пенсійні виплати	5
2. Одержувачі страхових виплат за загальнообов'язковим державним соціальним страхуванням	11
3. Отримувачі житлових субсидій та пільг	12
4. Отримувачі державних соціальних допомог та інших виплат, що надаються Пенсійним фондом України	13
5. Платники єдиного внеску	14
6. Виконання бюджету Пенсійного фонду України за 2025 рік	17
7. Загальні видатки та доходи бюджету Пенсійного фонду України	38
Видатки бюджету Пенсійного фонду України	38
Загальні доходи бюджету Пенсійного фонду України	47
Заборгованість із платежів	49
II. ОРГАНІЗАЦІЯ РОБОТИ ПЕНСІЙНОГО ФОНДУ УКРАЇНИ У 2025 РОЦІ	52
1. Організація пенсійного забезпечення, надання страхових виплат, житлових субсидій та пільг, державних соціальних допомог та інших виплат, що надаються Пенсійним фондом України, обслуговування та розгляд звернень громадян, доступ до публічної інформації	53
Пенсійне забезпечення	53
Страхові виплати потерпілим внаслідок нещасного випадку на виробництві	55
Житлові субсидії та пільги	55
Державні соціальні допомоги та інші виплати, що надаються Пенсійним фондом України	56
Обслуговування громадян	57
Розгляд звернень громадян	57
Доступ до публічної інформації	59
2. Впровадження та розвиток інформаційних технологій	60
3. Детінізація заробітної плати та легалізація зайнятості	67
4. Діяльність внутрішнього аудиту	68
5. Контрольно-перевірочна робота та контроль за використанням страхових коштів	69
6. Антикорупційні заходи	74
7. Правова робота	76
8. Кадрове забезпечення	78
9. Комунікації з громадськістю та медіа.....	80

ОСНОВНІ РЕЗУЛЬТАТИ РОБОТИ ПЕНСІЙНОГО ФОНДУ УКРАЇНИ ЗА 2025 РІК

Призначено:

- 436 тис. нових пенсій;
- 1 957 страхових виплат потерпілим внаслідок нещасного випадку на виробництві та професійного захворювання та особам, які мають на це право в разі смерті потерпілого.

Опрацьовано:

- 1 922 тис. заяв щодо призначення / перерахунку житлових субсидій та пільг;
- 329 тис. заяв про внесення відомостей до Реєстру осіб, які мають право на пільги;
- 455,6 тис. заяв на призначення державних соціальних допомог, державних допомог та соціальних стипендій;
- 63,7 тис. заяв щодо надання базової соціальної допомоги;
- 40,5 тис. пакетів документів на призначення одноразової грошової допомоги учням перших класів "Паунок школяра";
- 72,8 тис. заяв щодо надання допомоги "Зимова підтримка".

Забезпечено виплату:

- пенсій на загальну суму 870,3 млрд грн;
- страхових виплат у зв'язку з тимчасовою втратою працездатності та від нещасного випадку на виробництві – 47,4 млрд грн;
- житлових субсидій та пільг – 35,8 млрд грн;
- державних соціальних допомог та інших виплат, що надаються Пенсійним фондом України, – 53,4 млрд грн.

I. ФІНАНСОВІ ТА СТАТИСТИЧНІ ПОКАЗНИКИ РОБОТИ ПЕНСІЙНОГО ФОНДУ УКРАЇНИ ЗА 2025 РІК

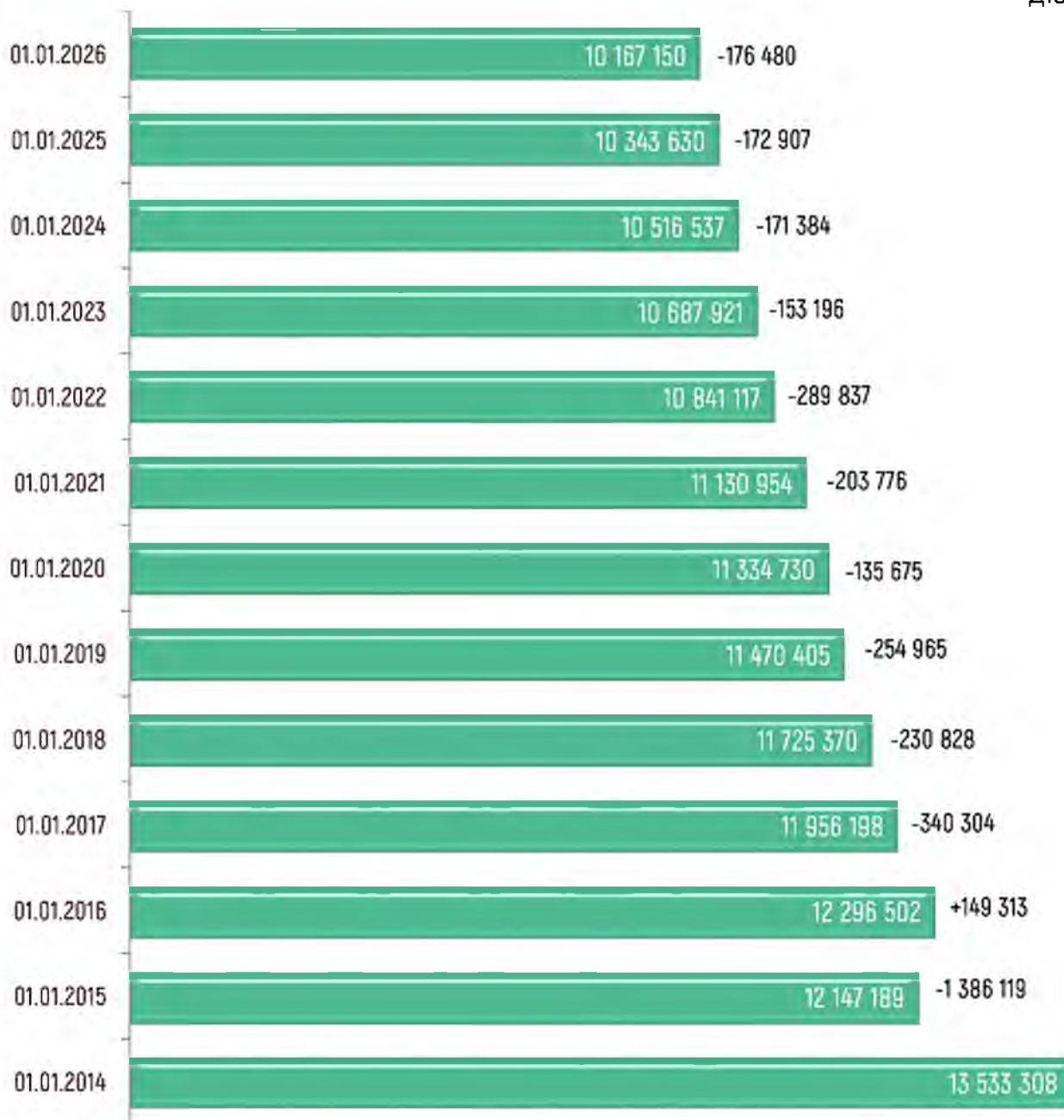


1. ПЕНСІОНЕРИ ТА ПЕНСІЙНІ ВИПЛАТИ

На 01.01.2026 на обліку в Пенсійному фонді України перебувало 10 167,2 тис. пенсіонерів, що на 176,5 тис. осіб менше порівняно із 01.01.2025 (див. Діаграму 1).

Динаміка чисельності пенсіонерів, осіб

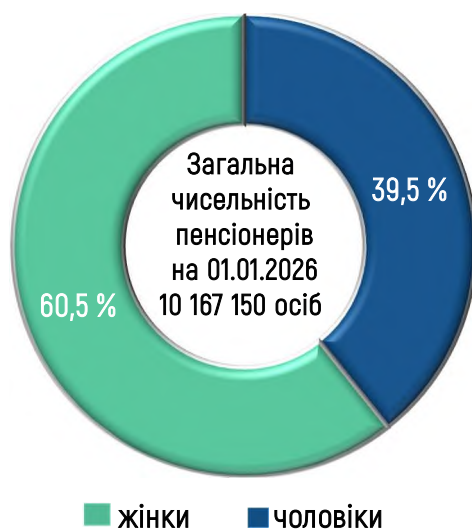
Діаграма 1



Із загальної чисельності пенсіонерів отримують пенсії 6 154,1 тис. жінок (60,5 %) та 4 013,1 тис. чоловіків (39,5 %) (див. Діаграму 2).

Розподіл чисельності пенсіонерів за статтю, осіб

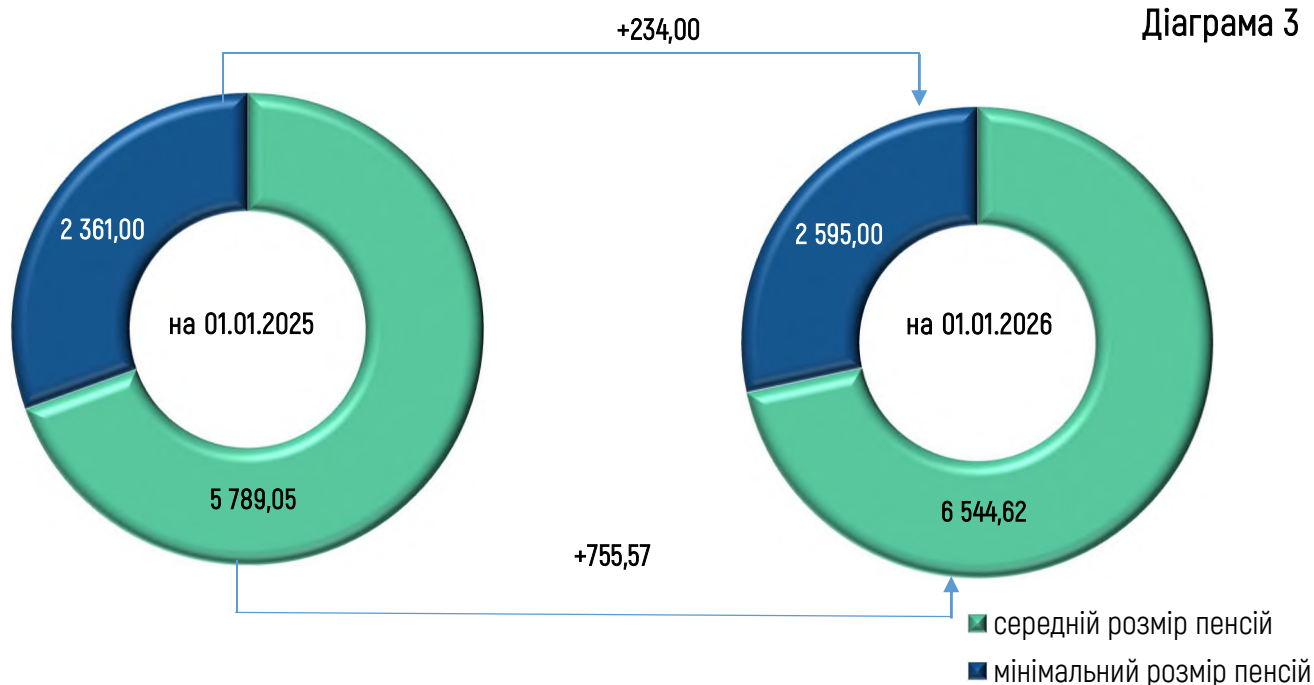
Діаграма 2



Середній розмір пенсії на 01.01.2026 становив 6 544,62 грн, що на 755,57 грн, або на 13,1 %, більше, ніж на 01.01.2025. Мінімальний розмір пенсії за віком – 2 595,00 грн (див. Діаграму 3).

Динаміка середнього розміру пенсії, грн

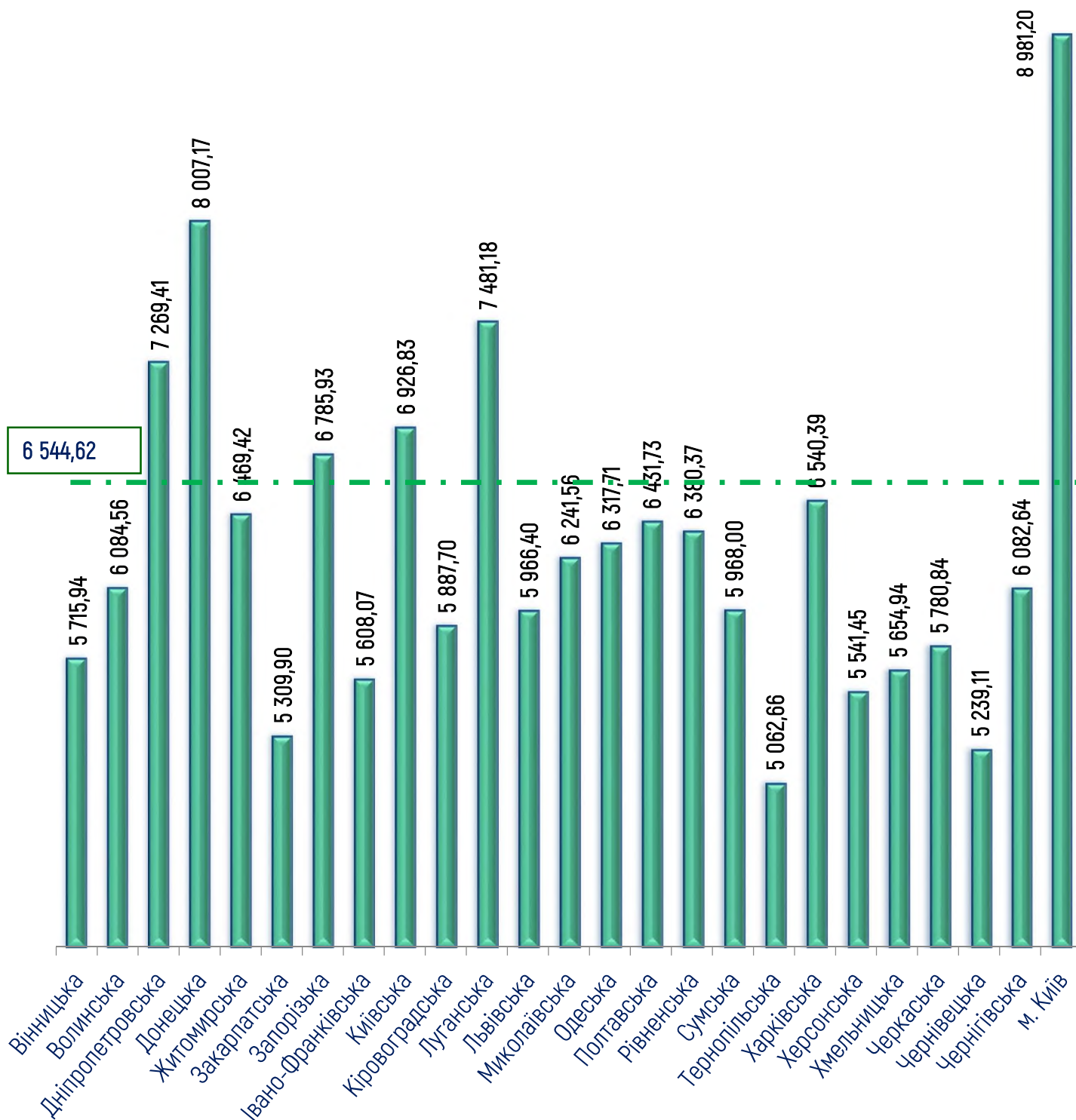
Діаграма 3



Середній розмір пенсії по регіонах України на 01.01.2026 становив від 5 062,66 грн у Тернопільській області до 8 981,20 грн у м. Київ (див. Діаграму 4, Таблицю 1).

Середній розмір призначеної пенсійної виплати у розрізі регіонів станом на 01.01.2026, грн

Діаграма 4



**Дані про чисельність пенсіонерів
та середні розміри пенсійних виплат у розрізі регіонів*
станом на 01.01.2026**

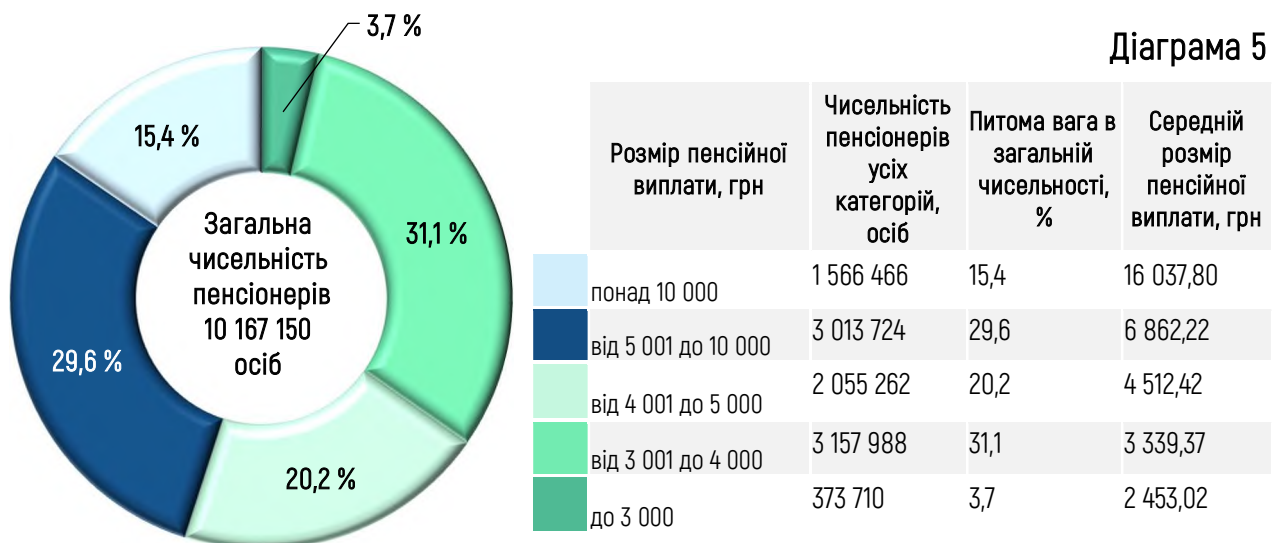
Таблиця 1

№ з/п	Назва регіону	Чисельність пенсіонерів, осіб			Середній розмір пенсійних виплат, грн		
		станом на 01.01.2025	станом на 01.01.2026	відхилення (+,-)	станом на 01.01.2025	станом на 01.01.2026	відхилення (+,-)
1	АР Крим	-	-	-	-	-	-
2	Вінницька	432 624	427 041	-5 583	5 038,34	5 715,94	677,60
3	Волинська	257 896	257 184	-712	5 090,08	6 084,56	994,48
4	Дніпропетровська	873 983	864 449	-9 534	6 471,11	7 269,41	798,30
5	Донецька	616 036	571 034	-45 002	7 168,22	8 007,17	838,95
6	Житомирська	358 898	355 590	-3 308	5 339,43	6 469,42	1 129,99
7	Закарпатська	253 875	252 150	-1 725	4 727,14	5 309,90	582,76
8	Запорізька	450 961	437 116	-13 845	6 080,40	6 785,93	705,53
9	Івано-Франківська	338 239	336 896	-1 343	4 995,43	5 608,07	612,64
10	Київська	538 412	538 969	557	6 095,90	6 926,83	830,93
11	Кіровоградська	250 949	247 881	-3 068	5 234,81	5 887,70	652,89
12	Луганська	232 596	216 170	-16 426	6 694,19	7 481,18	786,99
13	Львівська	668 781	664 475	-4 306	5 303,37	5 966,40	663,03
14	Миколаївська	287 120	281 778	-5 342	5 547,98	6 241,56	693,58
15	Одеська	561 744	552 386	-9 358	5 628,23	6 317,71	689,48
16	Полтавська	407 418	402 030	-5 388	5 703,30	6 431,73	728,43
17	Рівненська	284 647	285 713	1 066	5 159,85	6 380,37	1 220,52
18	Сумська	307 844	303 356	-4 488	5 299,81	5 968,00	668,19
19	Тернопільська	271 516	269 533	-1 983	4 484,69	5 062,66	577,97
20	Харківська	707 419	686 413	-21 006	5 824,72	6 540,39	715,67
21	Херсонська	207 188	201 773	-5 415	4 968,02	5 541,45	573,43
22	Хмельницька	383 794	375 426	-8 368	4 996,15	5 654,94	658,79
23	Черкаська	395 180	391 166	-4 014	5 126,71	5 780,84	654,13
24	Чернівецька	206 345	203 083	-3 262	4 648,04	5 239,11	591,07
25	Чернігівська	303 096	300 057	-3 039	5 377,66	6 082,64	704,98
26	м. Київ	747 069	745 481	-1 588	8 017,65	8 981,20	963,55
27	м. Севастополь	-	-	-	-	-	-
Разом		10 343 630	10 167 150	-176 480	5 789,05	6 544,62	755,57

*Інформація сформована без даних Автономної республіки Крим, м. Севастополь та окремих територій України, що входять до складу Донецької та Луганської областей та є окупованими починаючи з 07 квітня 2014 року.

Розподіл пенсіонерів за розмірами призначених пенсій наведений у Діаграмі 5.

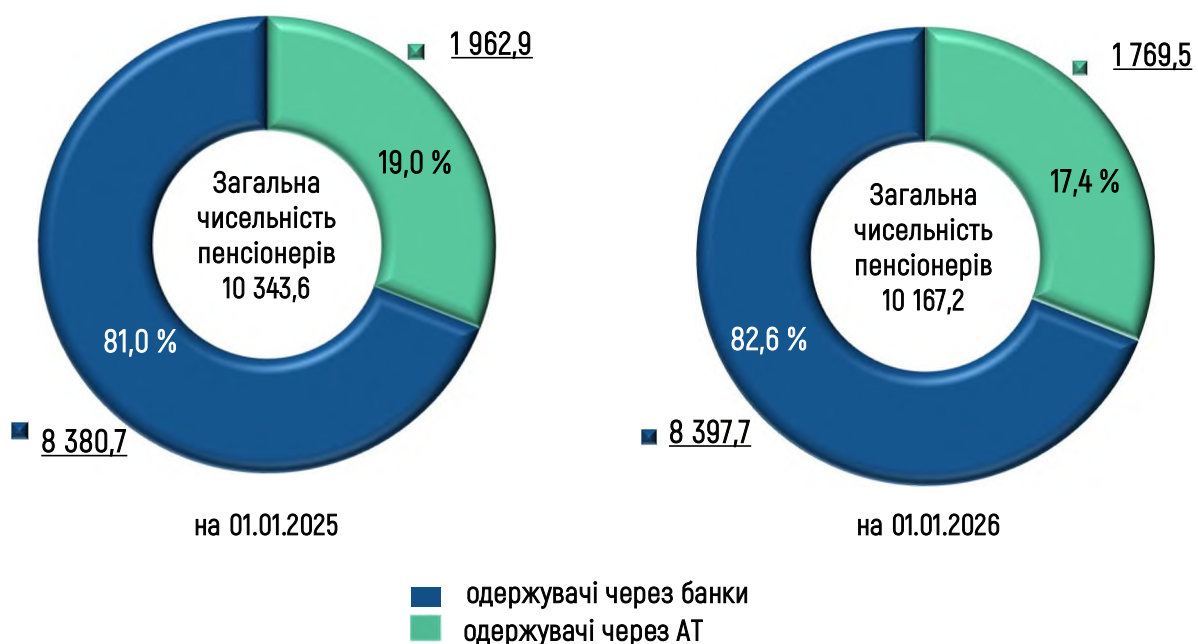
Розподіл пенсіонерів за розмірами призначених пенсій станом на 01.01.2026



Станом на 01.01.2026 через уповноважені банки одержували пенсії **8,4 млн осіб**, або **82,6 %** загальної чисельності пенсіонерів, через АТ "Укрпошта" – **1,8 млн пенсіонерів (18,0 %)** (див. Діаграму 6.1).

Динаміка чисельності одержувачів пенсійних виплат через банки та АТ "Укрпошта", тис. осіб

Діаграма 6.1

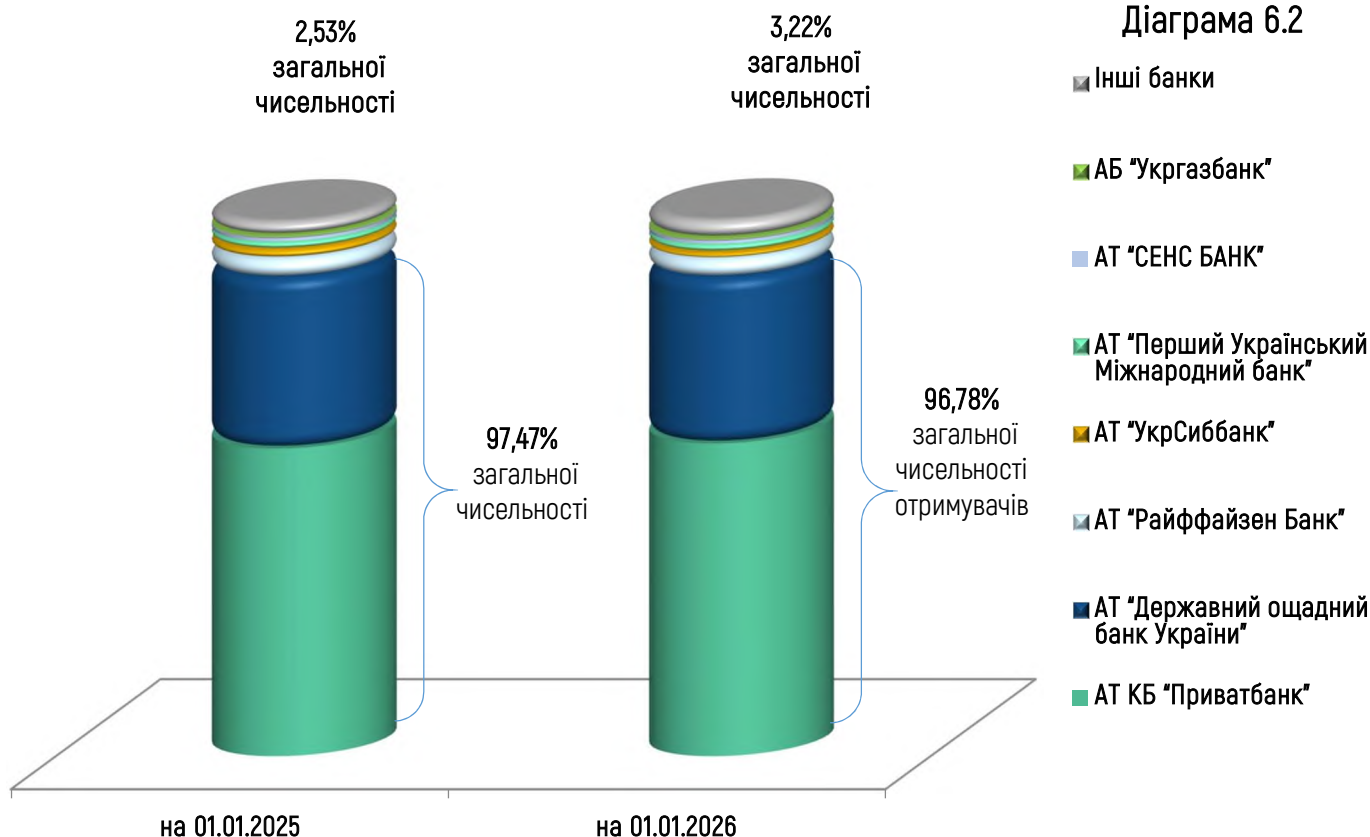


Обсяг пенсійних виплат через поточні рахунки в банках у 2025 році становив 685,4 млрд грн (85,80 % видатків на пенсійні виплати), що на 68,5 млрд грн більше, ніж у минулому році. Перелік уповноважених банків, які обслуговують найбільше пенсіонерів, наведено в Діаграмі 6.2.

Обсяг пенсійних виплат через АТ "Укрпошта" у 2025 році становив 113,6 млрд грн (14,20 % видатків на пенсійні виплати).

Динаміка чисельності одержувачів пенсій через уповноважені банки

Діаграма 6.2



Чисельність одержувачів пенсій через уповноважені банки, осіб	на 01.01.2025	на 01.01.2026
		8 380 746
<i>в тому числі:</i>		
<i>у 7 банках</i>	8 168 895	8 127 501
<i>В інших банках</i>	211 851	270 233
Кількість банків, з якими укладено договори на виплату пенсій	37	37

Фінансування пенсійних виплат здійснювалося централізовано Пенсійним фондом України, як передбачено постановою Кабінету Міністрів України від 16 грудня 2020 року № 1279 "Деякі питання організації виплати пенсій та грошової допомоги".

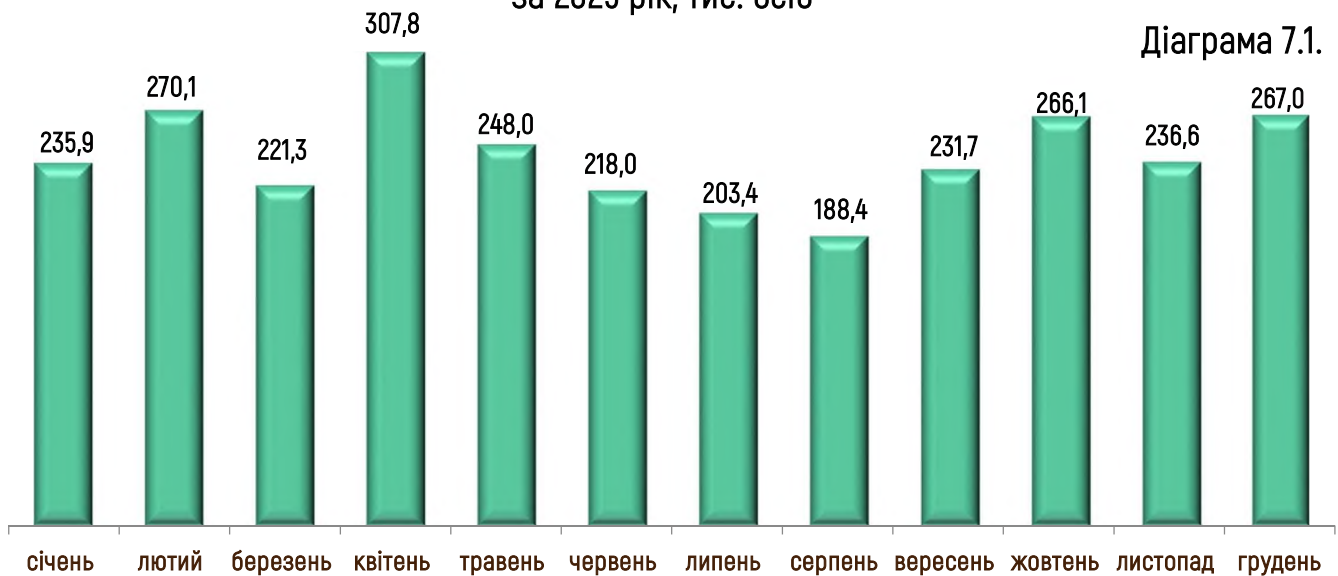
На виплату допомоги на поховання одержувачів пенсій у 2025 році через уповноважені банки спрямовано 4,9 млрд грн.

2. ОДЕРЖУВАЧІ СТРАХОВИХ ВИПЛАТ ЗА ЗАГАЛЬНООБОВ'ЯЗКОВИМ ДЕРЖАВНИМ СОЦІАЛЬНИМ СТРАХУВАННЯМ

Протягом 2025 року Пенсійним фондом України забезпечено фінансування страхових виплат у зв'язку з тимчасовою втратою працездатності та від нещасного випадку на виробництві або професійного захворювання, які спричинили втрату працездатності (далі – нещасний випадок на виробництві). Динаміку чисельності одержувачів страхових виплат наведено у Діаграмах 7.1–7.2.

Динаміка чисельності одержувачів виплат за загальнообов'язковим державним соціальним страхуванням у зв'язку з тимчасовою втратою працездатності за 2025 рік, тис. осіб

Діаграма 7.1.



Динаміка чисельності одержувачів виплат за загальнообов'язковим державним соціальним страхуванням від нещасного випадку на виробництві за 2025 рік, тис. осіб

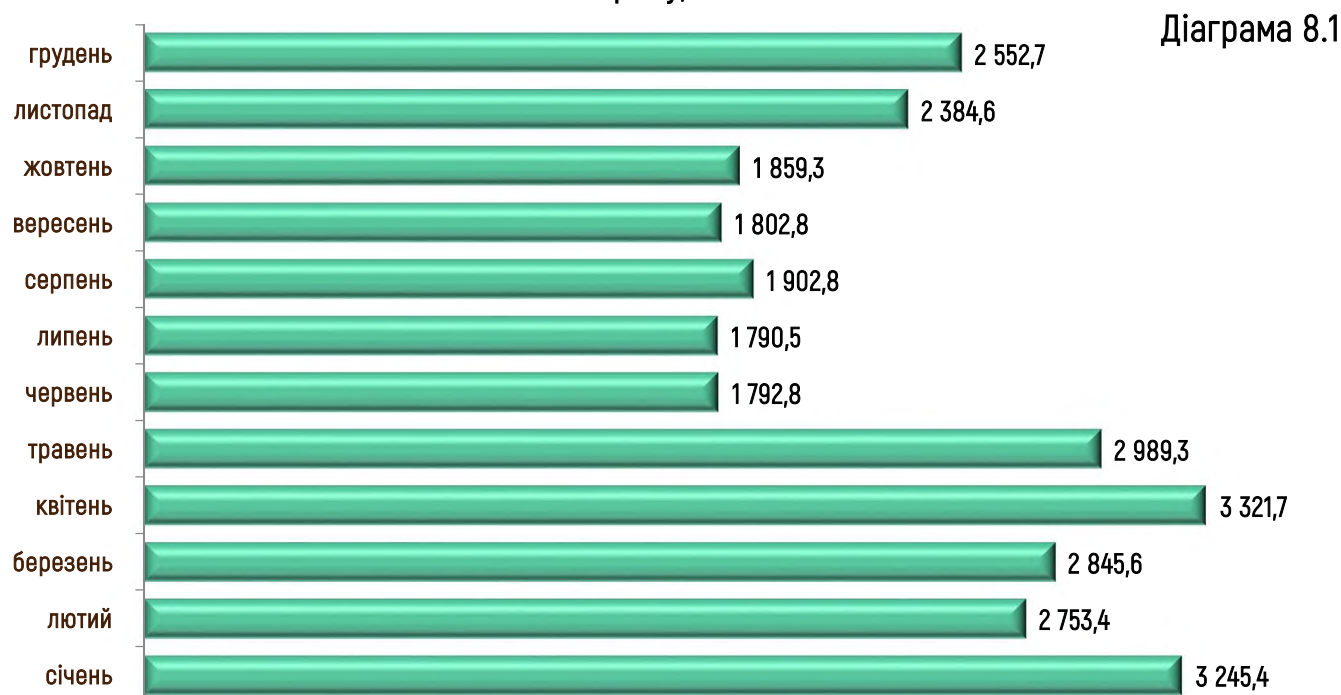
Діаграма 7.2.



3. ОТРИМУВАЧІ ЖИТЛОВИХ СУБСИДІЙ ТА ПІЛЬГ

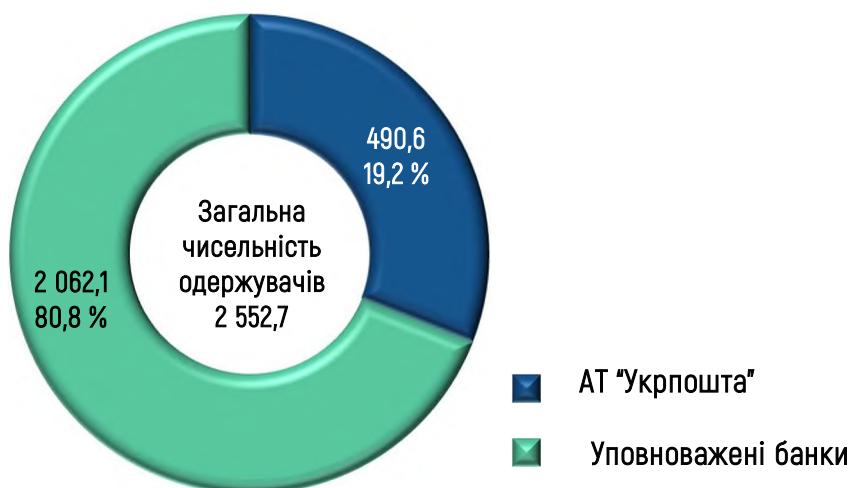
Протягом 2025 року забезпечено виплати житлових субсидій та пільг на оплату житлово-комунальних послуг, твердого та рідкого пічного побутового палива і скрапленого газу (далі – житлові субсидії та пільги) в неопалювальний період для близько **1,9 млн** отримувачів, в опалювальний період – **3,3 млн** (див. Діаграму 8.1 та 8.2).

Динаміка
чисельності отримувачів житлових субсидій та пільг
за 2025 року, тис. осіб



Розподіл чисельності
отримувачів житлових субсидій та пільг за способами виплати через
уповноважені банки та АТ "Укрпошта" у грудні 2025 року, тис. осіб

Діаграма 8.2



4. ОТРИМУВАЧІ ДЕРЖАВНИХ СОЦІАЛЬНИХ ДОПОМОГ ТА ІНШИХ ВИПЛАТ, ЩО НАДАЮТЬСЯ ПЕНСІЙНИМ ФОНДОМ УКРАЇНИ

З 01 липня 2025 року Пенсійний фонд України здійснює призначення та виплату державної соціальної допомоги та інших соціальних виплат, передбачених законодавством (далі – соціальні виплати).

Протягом липня – грудня 2025 року забезпечено виплати:

державної соціальної допомоги особам, які не мають права на пенсію, та особам з інвалідністю, особам з інвалідністю з дитинства та дітям з інвалідністю, допомоги на догляд, на поховання, визначених Законом України від 19.12.2024 № 4170-ІХ “Про внесення змін до деяких законодавчих актів України щодо реформування медико-соціальної експертизи та впровадження оцінювання повсякденного функціонування особи”;

30 видів соціальних виплат, визначених постановою Кабінету Міністрів України від 25.06.2025 № 765 “Деякі питання призначення та виплати державних соціальних допомог, соціальних стипендій органами Пенсійного фонду України”;

7 видів державної допомоги, пов’язаної із народженням / усиновленням дитини, доглядом за хворою на тяжкі захворювання дитиною, допомоги малозабезпеченим сім’ям, визначених постановою Кабінету Міністрів України від 23.06.2025 № 766 “Про реалізацію експериментального проекту щодо централізації механізму виплати деяких державних допомог”;

базової соціальної допомоги відповідно до постанови Кабінету Міністрів України від 25.03.2025 № 371 “Деякі питання реалізації експериментального проекту щодо надання базової соціальної допомоги”;

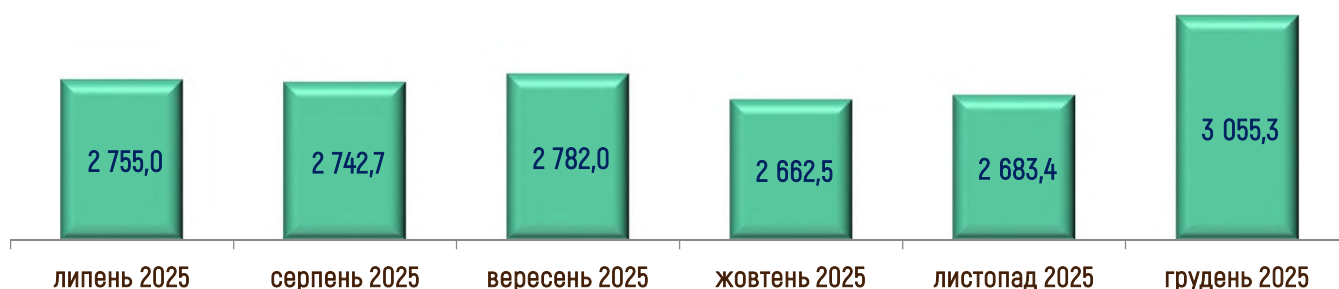
одноразової грошової допомоги учням перших класів “Паунок школяра” відповідно до постанови Кабінету Міністрів України від 07.07.2025 № 809 “Деякі питання надання одноразової грошової допомоги учням перших класів “Паунок школяра”;

надання державної допомоги за кредитом, забезпеченим предметом іпотеки, відповідно до постанови Кабінету Міністрів України від 07.07.2025 № 998 “Деякі питання надання державної допомоги за кредитом, забезпеченим предметом іпотеки, наданим внутрішньо переміщеним особам та особам, які проживають на територіях, на яких ведуться (велися) бойові дії, або які перемістилися на ці території з територій, тимчасово окупованих Російською Федерацією”;

допомоги в розмірі 6 500 грн для найбільш вразливих категорій громадян відповідно до постанови Кабінету Міністрів України від 05.11.2025 № 1433 “Деякі питання підтримки окремих категорій осіб для проходження зимового періоду 2025/26 року “Зимова підтримка”.

Динаміка чисельності одержувачів соціальних виплат
у липні – грудні 2025 році, тис. осіб

Діаграма 9

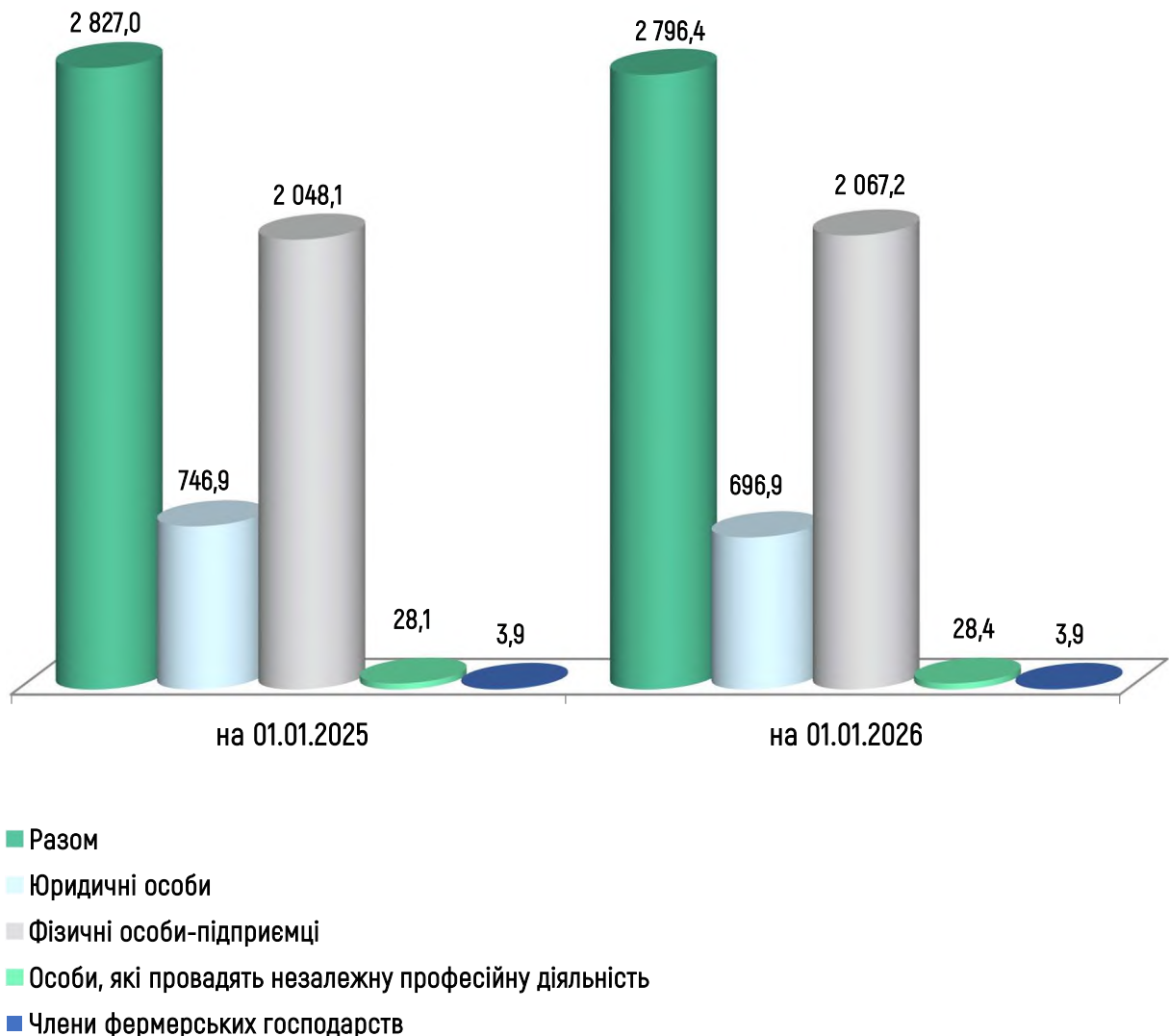


5. ПЛАТНИКИ ЄДИНОГО ВНЕСКУ

За даними Державної податкової служби України станом на 01 січня 2026 року на обліку перебувало **2 796,4 тис. платників** єдиного внеску на загальнообов'язкове державне соціальне страхування (далі – єдиний внесок), що на **30,6 тис. платників** менше порівняно з 01 січня 2025 року (див. Діаграму 10).

Динаміка чисельності платників єдиного внеску, тис.

Діаграма 10



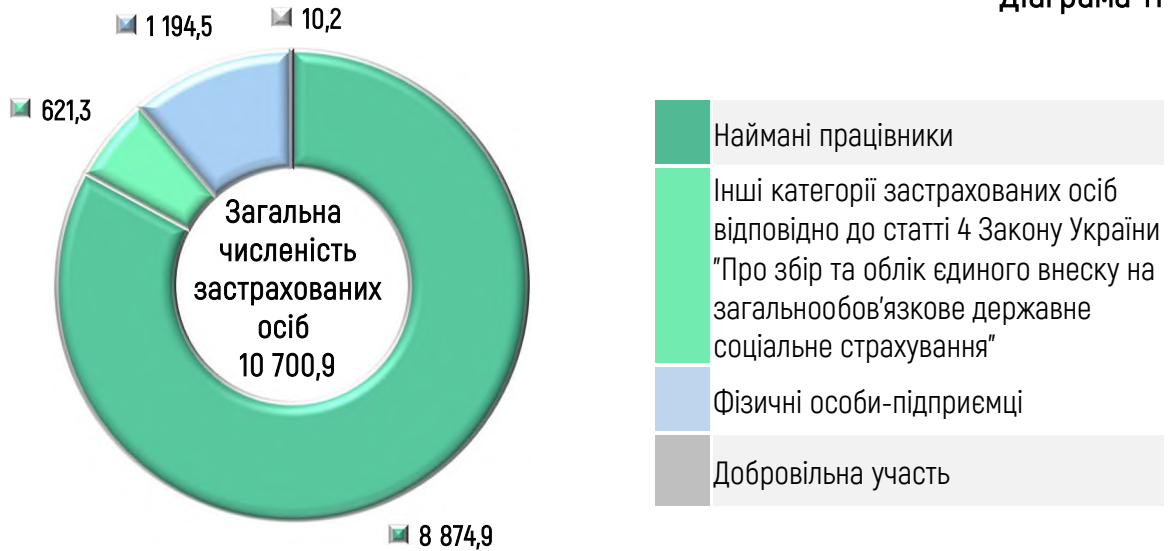
Загальна чисельність застрахованих осіб у грудні 2025 року становила **10,7 млн осіб**, з яких найманих працівників – **8,9 млн осіб**.

Із **8,9 млн** найманих працівників у грудні 2025 року **1 350,6 тис. осіб** отримували заробітну плату менше мінімальної (**8 000 грн**), з них **458,7 тис. осіб** – працівники бюджетної сфери. Частка таких осіб у загальній чисельності найманих працівників збільшилась з **11,9 %** у грудні

2024 року до 15,2 % у грудні 2025 року. Порівняно з груднем 2024 року чисельність осіб, у яких рівень заробітної плати менше мінімального розміру заробітної плати, збільшилась на 300,8 тис. осіб (див. Діаграми 11–13).

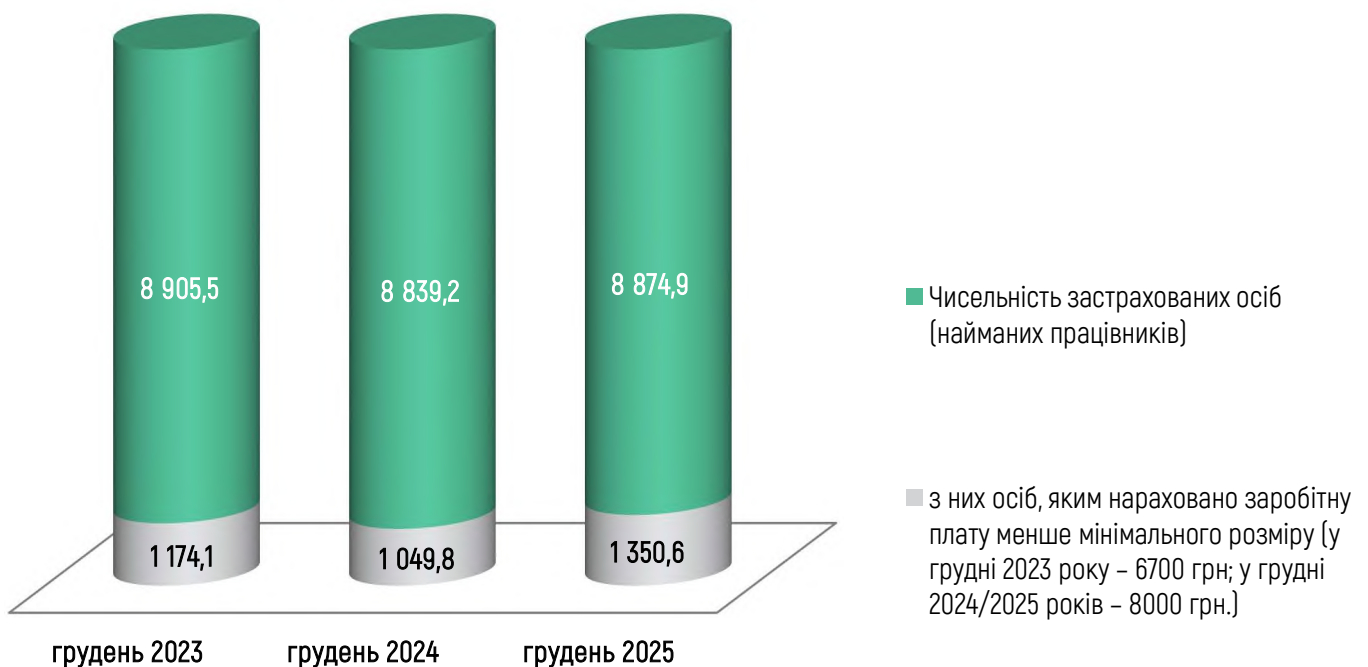
Чисельність застрахованих осіб за категоріями платників єдиного внеску
(грудень 2025 року, тис. осіб)

Діаграма 11



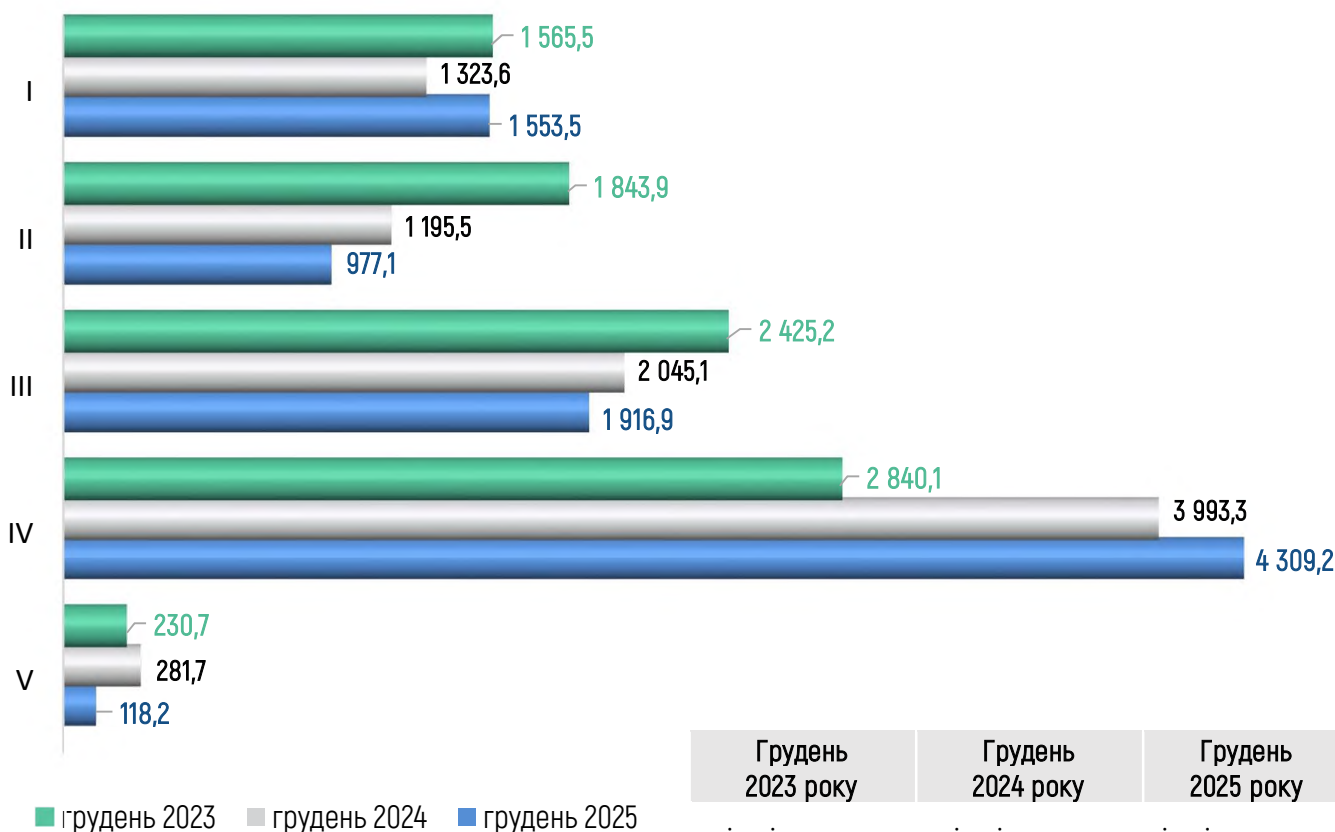
Динаміка чисельності застрахованих осіб – найманих працівників, тис. осіб

Діаграма 12



Розподіл застрахованих осіб за діапазонами заробітної плати, тис. осіб

Діаграма 13



	Грудень 2023 року		Грудень 2024 року		Грудень 2025 року	
	кількість, тис. осіб	%	кількість, тис. осіб	%	кількість, тис. осіб	%
I ≤ мін з/п (6700/8000)	1 565,6	17,6	1 323,6	15,0	1 553,5	17,5
II від мін з/п до 10 000,00 грн.	1 843,9	20,7	1 195,5	13,5	977,1	11,0
III від 10 000,01 до 20 000,00 грн.	2 425,2	27,2	2 045,1	23,1	1 916,9	21,6
IV від 20 000,01 до макс. велич. на яку нараховується ЄВ (15 / 20 мінімальних заробітних плат (далі – МЗП) (100 500,00 / 120 000,00 / 160 000, 00))	2 840,1	31,9	3 993,3	45,2	4 309,2	48,6
*з них особи, яким нараховано грошове забезпечення від 20 000,01 до 120 000,00 грн. (15 МЗП)	X	X	X	X	659,0	7,4
V понад макс. велич. на яку нараховується ЄВ (100 500,01 / 120 000,01 / 160 000, 01)	230,7	2,6	281,7	3,2	118,2	1,3
Всього застрахованих осіб	8 905,5	100	8 839,2	100	8 874,9	100

*Законом України від 31.07.2025 № 4561-ІХ "Про внесення змін до Закону України "Про Державний бюджет України на 2025 рік" встановлено розмір максимальної величини бази нарахування ЄВ на місяць у вигляді грошового забезпечення, грошових винагород та інших виплат, нарахованих військовослужбовцям, поліцейським та особам рядового і начальницького складу, з 01.08.2025 по 31.12.2025 – п'ятнадцять розмірів мінімальної заробітної плати, встановленої законом (120 000 грн).

Показник середньої заробітної плати (доходу) в Україні, з якої сплачено страхові внески та яка відповідно до Закону України "Про загальнообов'язкове державне пенсійне страхування" враховується для обчислення пенсії, за 2025 рік зріс на **18,1%** і становить **20 653,55 грн** (17 486,60 грн у 2024 році).

6. ВИКОНАННЯ БЮДЖЕТУ ПЕНСІЙНОГО ФОНДУ УКРАЇНИ ЗА 2025 РІК

Нормативно-правове регулювання формування та виконання бюджету Пенсійного фонду України

I. ЗАКОН УКРАЇНИ “ПРО ЗАГАЛЬНООБОВ’ЯЗКОВЕ ДЕРЖАВНЕ ПЕНСІЙНЕ СТРАХУВАННЯ”

Стаття 71

Бюджет Пенсійного фонду – план утворення і використання цільового страхового фонду, що формується за рахунок надходжень від сплати єдиного внеску на загальнообов’язкове державне соціальне страхування та надходжень з інших джерел, визначених цим Законом. Звіт про виконання бюджету Пенсійного фонду в розрізі статей витрат протягом двох тижнів після його затвердження правлінням Пенсійного фонду підлягає обов’язковій публікації в офіційних друкованих виданнях Верховної Ради України та Кабінету Міністрів України. Інформація про час і місце публічного представлення звіту оприлюднюється разом із звітом про виконання бюджету Пенсійного фонду.

Розділ XV “Прикінцеві положення”

У період до перетворення Пенсійного фонду в неприбуткову самоврядну організацію Пенсійний фонд України функціонує як центральний орган виконавчої влади на підставі норм цього Закону (крім норм, зазначених в абзаці шостому пункту 1 цього розділу) та Положення про Пенсійний фонд України. Положення про Пенсійний фонд України затверджується Кабінетом Міністрів України. Бюджет Пенсійного фонду в зазначений період затверджується Кабінетом Міністрів України.

II. ПОРЯДОК РОЗРОБЛЕННЯ, ЗАТВЕРДЖЕННЯ ТА ВИКОНАННЯ БЮДЖЕТУ ПЕНСІЙНОГО ФОНДУ УКРАЇНИ, ЗАТВЕРДЖЕНИЙ ПОСТАНОВОЮ ПРАВЛІННЯ ПЕНСІЙНОГО ФОНДУ УКРАЇНИ ВІД 31 СЕРПНЯ 2009 РОКУ № 21-2, ЗАРЕЄСТРОВАНИЙ В МІНІСТЕРСТВІ ЮСТИЦІЇ УКРАЇНИ 23 ВЕРЕСНЯ 2009 РОКУ ЗА № 897/16913 (У РЕДАКЦІЇ ПОСТАНОВИ ПРАВЛІННЯ ПЕНСІЙНОГО ФОНДУ УКРАЇНИ ВІД 09 ГРУДНЯ 2021 РОКУ № 35-1)

III. ПОСТАНОВИ КАБІНЕТУ МІНІСТРІВ УКРАЇНИ, ЯКИМИ ЗАТВЕРДЖЕНО БЮДЖЕТ ПЕНСІЙНОГО ФОНДУ УКРАЇНИ НА 2025 РІК ТА ВНЕСЕНО ДО НЬОГО ЗМІНИ:

- від 17 вересня 2025 року № 1152 “Деякі питання бюджету Пенсійного фонду України на 2025 рік”;
- від 26 грудня 2025 року № 1741 “ Про перерозподіл деяких видатків державного бюджету, передбачених Міністерству соціальної політики на 2025 рік”.

**ПОРІВНЯЛЬНА ТАБЛИЦЯ
ПОКАЗНИКІВ БЮДЖЕТУ ПЕНСІЙНОГО ФОНДУ УКРАЇНИ НА 2025 рік**

	Назва показників	Бюджет на 2025 рік, тис. грн	
		Постанова КМУ від 17.09.2025 № 1152	Постанова КМУ від 26.12.2025 № 1741
	Залишок коштів на початок року, з якого:	6 193 187,2	6 193 187,2
	- на загальнообов'язкове державне пенсійне страхування	1 781 074,5	1 781 074,5
	- на загальнообов'язкове державне соціальне страхування у зв'язку з тимчасовою втратою працездатності і від нещасного випадку на виробництві та професійного захворювання, які спричинили втрату працездатності	4 412 112,7	4 412 112,7
I. Доходи			
1.	На загальнообов'язкове державне пенсійне страхування, пенсійне забезпечення та на фінансування адміністративних витрат, пов'язаних із виконанням функцій, покладених на органи Пенсійного фонду України (додаток 1)	858 792 149,6	862 272 723,1
2.	На загальнообов'язкове державне соціальне страхування у зв'язку з тимчасовою втратою працездатності і від нещасного випадку на виробництві та професійного захворювання, які спричинили втрату працездатності (додаток 2)	42 872 685,0	42 872 685,0
3.	На забезпечення деяких соціальних виплат за рахунок коштів Державного бюджету України, які здійснює Пенсійний фонд України (додаток 3)	117 347 907,9	114 047 907,9
Усього доходів		1 019 012 742,5	1 019 193 316,0
Усього доходів з урахуванням залишку:		1 025 205 929,7	1 025 386 503,2
II. Видатки			
1.	На загальнообов'язкове державне пенсійне страхування, пенсійне забезпечення та на фінансування адміністративних витрат, пов'язаних із виконанням функцій, покладених на органи Пенсійного фонду України (додаток 1)	860 573 224,1	864 053 797,6
2.	На загальнообов'язкове державне соціальне страхування у зв'язку з тимчасовою втратою працездатності і від нещасного випадку на виробництві та професійного захворювання, які спричинили втрату працездатності (додаток 2)	42 969 255,9	42 969 255,9
3.	На забезпечення деяких соціальних виплат за рахунок коштів Державного бюджету України, які здійснює Пенсійний фонд України (додаток 3)	117 347 907,9	114 047 907,9
Усього видатків:		1 020 890 387,9	1 021 070 961,4
Залишок коштів на кінець року, з якого:		4 315 541,8	4 315 541,8
- на загальнообов'язкове державне пенсійне страхування		0,0	0,0
- на загальнообов'язкове державне соціальне страхування у зв'язку з тимчасовою втратою працездатності і від нещасного випадку на виробництві та професійного захворювання, які спричинили втрату працездатності		4 315 541,8	4 315 541,8

ДОХОДИ ТА ВИДАТКИ

на загальнообов'язкове державне пенсійне страхування, пенсійне забезпечення та на фінансування адміністративних витрат, пов'язаних із виконанням функцій, покладених на органи Пенсійного фонду України

Назва показників		Бюджет на 2025 рік, тис. грн	
		Постанова КМУ від 17.09.2025 № 1152	Постанова КМУ від 26.12.2025 № 1741
Залишок коштів на початок року		1 781 074,5	1 781 074,5
Резерв коштів (стаття 74 Закону України "Про загальнообов'язкове державне пенсійне страхування")		0,0	0,0
I. Доходи			
1.	Внески на загальнообов'язкове державне пенсійне страхування, із них:	570 921 170,4	570 921 170,4
	сума єдиного внеску на загальнообов'язкове державне соціальне страхування (далі – єдиний внесок), розподілена на загальнообов'язкове державне пенсійне страхування	570 832 792,3	570 832 792,3
	добровільні внески та доплата до мінімального страхового внеску	88 378,1	88 378,1
2.	Кошти підприємств на покриття фактичних витрат на виплату та доставку пенсій за віком, призначених на пільгових умовах, із них:	6 092 218,9	6 092 218,9
	кошти підприємств на покриття фактичних витрат на виплату та доставку пенсій, призначених особам, які працювали на роботах за списком № 1 виробництв, робіт, професій, посад і показників, затвердженим Кабінетом Міністрів України	3 990 974,0	3 990 974,0
	кошти підприємств на покриття фактичних витрат на виплату та доставку пенсій, призначених особам, які працювали на роботах за списком № 2 виробництв, робіт, професій, посад і показників, затвердженим Кабінетом Міністрів України, а також працівникам, зайнятим на інших посадах, що дають право на призначення пенсії за віком на пільгових умовах	2 098 808,9	2 098 808,9
	кошти підприємств та організацій на виплату пільгових пенсій та витрат, пов'язаних з їх доставкою, окремим категоріям працівників за результатами атестації робочих місць за умовами праці	2 436,0	2 436,0
3.	Кошти Державного бюджету України, із них:	239 616 835,3	241 816 835,3
	сплата єдиного внеску за деякі категорії застрахованих осіб, покриття недоотриманої суми коштів від застосування розміру єдиного внеску, передбаченого частинами тринадцятою і чотирнадцятою статті 8 Закону України "Про збір та облік єдиного внеску на загальнообов'язкове державне соціальне страхування", сплата страхових внесків для зарахування періодів служби до страхового стажу військовослужбовцям за період з 1 січня 2004 р. по 31 грудня 2006 року	26 262 009,0	28 052 994,4
	кошти на покриття фактичних витрат на виплату та доставку пенсій за віком, призначених на пільгових умовах, які покриваються з державного бюджету або не були покриті підприємствами	4 131 824,6	4 131 824,6

	кошти на виплату пенсій (щомісячного довічного грошового утримання), призначених за спеціальними пенсійними програмами, виплату надбавок, підвищень, додаткових пенсій та інших доплат до пенсій (щомісячного довічного грошового утримання), призначених відповідно до законодавства	207 973 001,7	208 382 016,3
	покриття дефіциту коштів у солідарній системі загальнообов'язкового державного пенсійного страхування	0,0	0,0
	кошти на погашення заборгованості з виплати пенсій (щомісячного довічного грошового утримання) на виконання ретроспективних судових рішень	250 000,0	250 000,0
	кошти на виплату пенсій (щомісячного довічного грошового утримання), які не виплачено за період до місяця їх відновлення, внутрішньо переміщеним особам та особам, які відмовилися від довідки про взяття на облік внутрішньо переміщеної особи і зареєстрували місце проживання та постійно проживають на контрольованій Україною території	1 000 000,0	1 000 000,0
4.	Кошти з інших країн на виплату пенсій за міжнародними угодами іноземним пенсіонерам, які проживають на території України	375 348,0	375 348,0
5.	Кошти Фонду загальнообов'язкового державного соціального страхування на випадок безробіття на виплату достроково призначеної пенсії, допомоги на поховання та оплату послуг за їх доставку	50 147,1	50 147,1
6.	Інші доходи (кошти, сплачені банками за користування тимчасово вільними коштами Пенсійного фонду України, штрафи, пені, благодійні внески та інші кошти)	117 802,3	117 802,3
7.	Повернення АТ "Державний ощадний банк України" залишків коштів, які утворились на рахунках внутрішньо переміщених осіб, рух за якими не здійснювався більше одного року, а також осіб, які не пройшли фізичну ідентифікацію	10 000 000,0	11 280 573,5
8.	Власні доходи на загальнообов'язкове державне пенсійне страхування для виплати пенсій особам, в яких місце проживання на тимчасово окупованих територіях України	33 036 241,6	33 036 241,6
9.	Повернення коштів минулих періодів	-1 417 614,0	-1 417 614,0
Усього доходів		858 792 149,6	862 272 723,1
Усього доходів (з урахуванням залишку на початок року)		860 573 224,1	864 053 797,6
II. Видатки			
1.	На виплату пенсій за загальнообов'язковим державним пенсійним страхуванням, допомоги на поховання з урахуванням витрат, пов'язаних з їх виплатою та доставкою, з яких:	632 115 611,8	635 187 170,7
	на виплату пенсій, призначених відповідно до Закону України "Про загальнообов'язкове державне пенсійне страхування"	526 064 295,00	526 064 295,00
	на виплату частини пенсії, призначеної за спеціальними пенсійними програмами, обчисленої відповідно до Закону України "Про загальнообов'язкове державне пенсійне страхування"	62 533 457,2	62 533 457,2
	у тому числі солідарної частини пенсії для осіб, яким пенсія призначена відповідно до Закону України "Про пенсійне забезпечення осіб, звільнених з військової служби, та деяких інших осіб"	57 932 207,6	57 932 207,6

	на виплату щомісячної цільової грошової допомоги на прожиття згідно із Законом України "Про поліпшення матеріального становища учасників бойових дій та осіб з інвалідністю внаслідок війни"	64 101,1	64 101,1
	на пенсійне забезпечення осіб, які проживають за кордоном, та іноземних пенсіонерів за міжнародними угодами	667 175,9	667 175,9
	на оплату послуг з виплати та доставки пенсійних виплат із солідарної системи	1 681 881,40	1 681 881,40
	на виплату неотриманих сум пенсій (щомісячного довічного грошового утримання), які були повернуті АТ "Державний ощадний банк України"	2 619 731,2	2 619 731,2
	на погашення заборгованості з виплати пенсій (щомісячного довічного грошового утримання) на виконання ретроспективних судових рішень	250 000,0	250 000,0
	на виплату пенсій особам, які зареєстровані на тимчасово окупованих територіях	38 234 970,0	41 306 528,9
	у тому числі видатки на виплату пенсій в солідарній системі, перерахованих на виконання рішень суду	250 000,0	250 000,0
2.	На виплату пенсій (щомісячного довічного грошового утримання), надбавок та підвищень до пенсій, призначених за пенсійними програмами, з урахуванням витрат, пов'язаних з їх виплатою та доставкою, фінансове забезпечення яких здійснюється за рахунок коштів Державного бюджету України, з яких:	213 354 826,3	213 763 840,9
	на виплату пенсій (щомісячного довічного грошового утримання), призначених за спеціальними пенсійними програмами, із них:	109 460 120,1	109 869 134,7
	відповідно до Закону України "Про пенсійне забезпечення осіб, звільнених з військової служби, та деяких інших осіб"	56 861 211,5	57 270 226,1
	відповідно до Закону України "Про статус і соціальний захист громадян, які постраждали внаслідок Чорнобильської катастрофи"	18 497 287,6	18 497 287,6
	відповідно до Закону України "Про судоустрій і статус суддів"	4 592 633,5	4 592 633,5
	відповідно до Закону України "Про прокуратуру"	1 395 055,6	1 395 055,6
	відповідно до Митного кодексу України, Податкового кодексу України, Законів України "Про державну службу", "Про Національний банк України", "Про дипломатичну службу", "Про Кабінет Міністрів України", "Про статус народного депутата України", "Про судову експертизу", "Про державну підтримку медіа, гарантії професійної діяльності та соціальний захист журналіста", "Про наукову і науково-технічну діяльність", Положення про помічника-консультанта народного депутата України, затвердженого Постановою Верховної Ради України від 13 жовтня 1995 р. № 379/95-ВР, статті 8 Закону України "Про підвищення престижності шахтарської праці"	12 389 579,9	12 389 579,9
	відповідно до Закону України "Про підвищення престижності шахтарської праці", пенсій за віком, призначених на пільгових умовах, та пенсій за вислугу років, які призначено відповідно до Закону України "Про загальнообов'язкове державне пенсійне страхування"	11 554 878,2	11 554 878,2
	на виплату соціальних, дострокових та інших пенсій, які відповідно до Закону України "Про загальнообов'язкове державне пенсійне страхування" фінансуються за рахунок коштів державного бюджету	4 169 473,8	4 169 473,8

	на виплату надбавок, підвищень, додаткових пенсій та інших доплат до пенсій, встановлених законодавством, із них:	101 738 628,9	101 738 628,9
	доплат до мінімального розміру пенсійної виплати відповідно до абзацу першого частини першої статті 28 Закону України "Про загальнообов'язкове державне пенсійне страхування" та щомісячної державної адресної допомоги до пенсії	36 020 777,9	36 020 777,9
	підвищень, надбавок, доплат до пенсій, пенсій за особливі заслуги, визначених законодавчими актами	9 325 233,5	9 325 233,5
	доплат, визначених постановами Кабінету Міністрів України про індексацію пенсійних виплат та додаткові заходи підвищення рівня соціального захисту найбільш вразливих верств населення	52 586 122,5	52 586 122,5
	додаткових пенсій та інших доплат, призначених відповідно до Закону України "Про статус і соціальний захист громадян, які постраждали внаслідок Чорнобильської катастрофи", та довічних державних стипендій особам, які брали безпосередню участь у гасінні пожежі на Чорнобильській АЕС 26 квітня 1986 року	3 806 495,0	3 806 495,0
	у тому числі доплати до пенсії, призначені за рішеннями судів особам, які проживають в зоні радіаційного забруднення	2 939 825,3	2 939 825,3
	на погашення заборгованості з виплати пенсій (щомісячного довічного грошового утримання) на виконання ретроспективних судових рішень	250 000,0	250 000,0
	на виплату пенсій (щомісячного довічного грошового утримання), які не виплачено за період до місяця їх відновлення, внутрішньо переміщеним особам та особам, які відмовилися від довідки про взяття на облік внутрішньо переміщеної особи і зареєстрували місце проживання та постійно проживають на контрольованій Україною території	1 000 000,0	1 000 000,0
	на оплату послуг з виплати та доставки пенсійних виплат	696 826,6	696 826,6
	на сплату судового збору	209 250,7	209 250,7
	у тому числі на виплату пенсій (щомісячного довічного грошового утримання), перерахованих на виконання рішень суду	250 000,0	250 000,0
3.	На виплату дострокових пенсій, допомоги на поховання з урахуванням витрат, пов'язаних з їх виплатою та доставкою, фінансове забезпечення яких здійснюється за рахунок коштів Фонду загальнообов'язкового державного соціального страхування на випадок безробіття	50 147,1	50 147,1
	у тому числі на оплату послуг, пов'язаних з виплатою та доставкою	11,4	11,4
4.	На розрахунково-касове обслуговування і плату за підкріплення готівкою виплати пенсії та грошової допомоги	70 355,2	70 355,2
5.	На фінансування адміністративних витрат, пов'язаних із виконанням функцій, покладених на органи Пенсійного фонду України	14 982 283,7	14 982 283,7
Усього видатків		860 573 224,1	864 053 797,6
Залишок коштів на кінець року		0,0	0,0
Резерв коштів (стаття 74 Закону України "Про загальнообов'язкове державне пенсійне страхування")			

ДОХОДИ ТА ВИДАТКИ

на загальнообов'язкове державне соціальне страхування у зв'язку з тимчасовою втратою працездатності і від нещасного випадку на виробництві та професійного захворювання, які спричинили втрату працездатності

Назва показників		Бюджет на 2025 рік, тис. грн	
		Постанова КМУ від 17.09.2025 № 1152	Постанова КМУ від 26.12.2025 № 1741
Залишок коштів на початок року		4 412 112,7	4 412 112,7
I. Доходи			
1.	Сума єдиного внеску на загальнообов'язкове державне соціальне страхування, розподілена на загальнообов'язкове державне соціальне страхування у зв'язку з тимчасовою втратою працездатності і від нещасного випадку на виробництві та професійного захворювання, які спричинили втрату працездатності	42 812 887,9	42 812 887,9
2.	Кошти на страхові виплати внаслідок нещасного випадку на виробництві та професійного захворювання, які спричинили втрату працездатності, громадянам іноземних держав, які проживають на території України	965,6	965,6
3.	Кошти, сплачені банками за користування тимчасово вільними коштами загальнообов'язкового державного соціального страхування	0,0	0,0
4.	Суми фінансових санкцій та штрафів	8 448,0	8 448,0
5.	Інші надходження на загальнообов'язкове державне соціальне страхування у зв'язку з тимчасовою втратою працездатності і від нещасного випадку на виробництві та професійного захворювання, які спричинили втрату працездатності, відповідно до закону (суми не прийнятих до зарахування витрат страхувальника за соціальним страхуванням, капіталізовані платежі тощо)	50 383,5	50 383,5
Усього доходів		42 872 685,0	42 872 685,0
Усього доходів (з урахуванням залишку коштів на початок року)		47 284 797,7	47 284 797,7
II. Видатки			
За рахунок коштів соціального страхування:		42 969 255,9	42 969 255,9
страхові виплати за страхуванням у зв'язку з тимчасовою втратою працездатності, з них:		27 791 858,2	27 791 858,2
допомога по вагітності і пологах		7 553 939,8	7 553 939,8
страхові виплати внаслідок нещасного випадку на виробництві та професійного захворювання		15 006 467,3	15 006 467,3
страхові виплати внаслідок нещасного випадку на виробництві та професійного захворювання, які спричинили втрату працездатності, громадянам іноземних держав, які проживають на території України		965,6	965,6
страхові витрати на надання соціальних послуг		161 794,8	161 794,8
у тому числі:			
соціальна послуга догляду вдома:		124 688,0	124 688,0
виплати щомісячної грошової компенсації за надання соціальної послуги догляду вдома потерпілому		111 815,2	111 815,2

надання соціальної послуги догляду вдома потерпілому юридичними особами, фізичними особами - підприємцями, які є надавачами соціальних послуг або фізичною особою	12 872,8	12 872,8
соціальна послуга натуральної допомоги	36 835,3	36 835,3
компенсація витрат на проїзд до місця лікування та/або реабілітації потерпілого та особи, яка його супроводжує	271,5	271,5
оплата послуг з виплати та доставки страхових виплат/витрат	6 303,5	6 303,5
виконання обов'язків страховика	1 866,5	1 866,5
Усього видатків	42 969 255,9	42 969 255,9
Залишок коштів на кінець року	4 315 541,8	4 315 541,8

Додаток 3 до Таблиці 2

ДОХОДИ ТА ВИДАТКИ
на забезпечення деяких соціальних виплат за рахунок коштів Державного бюджету України,
які здійснює Пенсійний фонд України

	Назва показників	Бюджет на 2025 рік, тис. грн	
		Постанова КМУ від 17.09.2025 № 1152	Постанова КМУ від 26.12.2025 № 1741
I. Доходи			
1.	Кошти Державного бюджету України на виплату житлових субсидій та пільг на оплату житлово-комунальних послуг, придбання твердого та рідкого пічного побутового палива і скрапленого газу з урахуванням оплати послуг з виплати та доставки цих виплат	39 630 089,6	36 330 089,6
2.	Кошти Державного бюджету України на здійснення страхових виплат медичним працівникам закладів охорони здоров'я та членам їх сімей внаслідок гострої респіраторної хвороби COVID-19, спричиненої коронавірусом SARS-CoV-2 та її наслідками	19 076,4	19 076,4
3.	Кошти Державного бюджету України на виплату особам, які мають особливі та особливі трудові заслуги перед Батьківщиною або за роботу в спеціальних умовах з урахуванням оплати послуг з виплати та доставки цих виплат	1 708 321,5	1 708 321,5
4.	Кошти Державного бюджету України для забезпечення виконання рішень суду з урахуванням оплати послуг з виплати та доставки цих виплат	5 900,0	5 900,0
5.	Кошти Державного бюджету України на соціальний захист дітей та сім'ї з урахуванням оплати послуг з виплати та доставки цих виплат	14 943 976,7	14 943 976,7
6.	Кошти Державного бюджету України на соціальний захист громадян, які потрапили у складні життєві обставини (у тому числі на виплату допомоги по тимчасовій непрацездатності і по вагітності та пологах в пільгових розмірах громадянам, які постраждали внаслідок Чорнобильської катастрофи), з урахуванням оплати послуг з виплати та доставки цих виплат	48 458 240,7	48 458 240,7
7.	Кошти Державного бюджету України на підтримку малозабезпечених сімей з урахуванням оплати послуг з виплати та доставки цих виплат	12 566 546,5	12 566 546,5

8.	Кошти Державного бюджету України на соціальний захист осіб з інвалідністю та дітей з інвалідністю, постраждалих внаслідок дії вибухонебезпечних предметів, з урахуванням оплати послуг з виплати та доставки цих виплат	8 553,9	8 553,9
9.	Кошти Державного бюджету України на виплату матеріальної допомоги військовослужбовцям, звільненим з військової строкової служби, з урахуванням оплати послуг з виплати та доставки цієї виплати	7 202,6	7 202,6
Усього доходів		117 347 907,9	114 047 907,9
II. Видатки			
1.	На фінансування житлових субсидій та пільг на оплату житлово-комунальних послуг, придбання твердого та рідкого пічного побутового палива і скрапленого газу з урахуванням оплати послуг з виплати та доставки цих виплат	39 630 089,6	36 330 089,6
2.	На здійснення страхових виплат медичним працівникам закладів охорони здоров'я та членам їх сімей внаслідок гострої респіраторної хвороби COVID-19, спричиненої коронавірусом SARS-CoV-2 та її наслідками	19 076,4	19 076,4
3.	На виплату особам, які мають особливі та особливі трудові заслуги перед Батьківщиною або за роботу в спеціальних умовах з урахуванням оплати послуг з виплати та доставки цих виплат	1 708 321,5	1 708 321,5
4.	На забезпечення виконання рішень суду з урахуванням оплати послуг з виплати та доставки цих виплат	5 900,0	5 900,0
5.	На соціальний захист дітей та сім'ї з урахуванням оплати послуг з виплати та доставки цих виплат	14 943 976,7	14 943 976,7
6.	На соціальний захист громадян, які потрапили у складні життєві обставини (у тому числі на виплату допомоги по тимчасовій непрацездатності і по вагітності та пологах в пільгових розмірах громадянам, які постраждали внаслідок Чорнобильської катастрофи), з урахуванням оплати послуг з виплати та доставки цих виплат	48 458 240,7	48 458 240,7
7.	На підтримку малозабезпечених сімей з урахуванням оплати послуг з виплати та доставки цих виплат	12 566 546,5	12 566 546,5
8.	На соціальний захист осіб з інвалідністю та дітей з інвалідністю, постраждалих внаслідок дії вибухонебезпечних предметів, з урахуванням оплати послуг з виплати та доставки цих виплат	8 553,9	8 553,9
9.	На виплату матеріальної допомоги військовослужбовцям, звільненим з військової строкової служби, з урахуванням оплати послуг з виплати та доставки цієї виплати	7 202,6	7 202,6
Усього видатків		117 347 907,9	114 047 907,9



ПЕНСІЙНИЙ ФОНД УКРАЇНИ

ПОСТАНОВА ПРАВЛІННЯ

від 01 травня 2026 р.

Київ

№ 17-1

Про затвердження звіту про виконання бюджету Пенсійного фонду України за 2025 рік

Відповідно до частини п'ятої статті 71 Закону України “Про загальнообов’язкове державне пенсійне страхування” правління Пенсійного фонду України

ПОСТАНОВЛЯЄ:

1. Затвердити звіт про виконання бюджету Пенсійного фонду України за 2025 рік (далі – звіт), що додається.

2. Управлінню комунікацій (Шклярській І. Ю.) надіслати звіт та інформацію про час і місце його публічного представлення для опублікування в офіційних друкованих виданнях Верховної Ради України та Кабінету Міністрів України, забезпечити опублікування звіту на інформаційній сторінці вебпорталу електронних послуг Пенсійного фонду України.

Голова правління

Євгеній КАПІНУС

Таблиця 3

ЗАТВЕРДЖЕНО
Постанова правління
Пенсійного фонду України
01 травня 2026 року № 17-1

ЗВІТ
ПРО ВИКОНАННЯ БЮДЖЕТУ ПЕНСІЙНОГО ФОНДУ УКРАЇНИ ЗА 2025

тис. грн

Показники		План	Фактично виконано	Відхилення	
				+, -	%
Залишок коштів на початок року, з якого:		6 193 187,2	6 193 187,2	0,0	100,0%
на загальнообов'язкове державне пенсійне страхування		1 781 074,5	1 844 726,9	63 652,4	103,6%
на загальнообов'язкове державне соціальне страхування у зв'язку з тимчасовою втратою працездатності і від нещасного випадку на виробництві та професійного захворювання, які спричинили втрату працездатності		4 412 112,7	4 411 623,2	-489,5	100,0%
I. Доходи					
1.	На загальнообов'язкове державне пенсійне страхування, пенсійне забезпечення та на фінансування адміністративних витрат, пов'язаних із виконанням функцій, покладених на органи Пенсійного фонду України (додаток 1)	862 272 723,1	893 636 571,8	31 363 848,7	103,6%
2.	На загальнообов'язкове державне соціальне страхування у зв'язку з тимчасовою втратою працездатності і від нещасного випадку на виробництві та професійного захворювання, які спричинили втрату працездатності (додаток 2)	42 872 685,0	42 950 064,4	77 379,4	100,2%
3.	На забезпечення деяких соціальних виплат за рахунок коштів Державного бюджету України, які здійснює Пенсійний фонд України (додаток 3)	114 047 907,9	89 286 322,8	-24 761 585,1	78,3%
Усього доходів		1 019 193 316,0	1 025 872 959,0	6 679 643,0	100,7%
Усього доходів з урахуванням залишку:		1 025 386 503,2	1 032 066 146,2	6 679 643,0	100,7%
II. Видатки					
1.	На загальнообов'язкове державне пенсійне страхування, пенсійне забезпечення та на фінансування адміністративних витрат, пов'язаних із виконанням функцій, покладених на органи Пенсійного фонду України (додаток 1)	864 053 797,6	895 481 298,7	31 427 501,1	103,6%
2.	На загальнообов'язкове державне соціальне страхування у зв'язку з тимчасовою втратою працездатності і від нещасного випадку на виробництві та професійного захворювання, які спричинили втрату працездатності (додаток 2)	42 969 255,9	47 361 687,6	4 392 431,7	110,2%
3.	На забезпечення деяких соціальних виплат за рахунок коштів Державного бюджету України, які здійснює Пенсійний фонд України (додаток 3)	114 047 907,9	89 214 895,4	- 24 833 012,5	78,2%

Усього видатків:	1 021 070 961,4	1 032 057 881,7	10 986 920,3	101,1%
Залишок коштів на кінець року, з якого:	4 315 541,8	8 264,5	- 4 307 277,3	0,2%
на загальнообов'язкове державне пенсійне страхування	0,0	0,0	0,0	-
на загальнообов'язкове державне соціальне страхування у зв'язку з тимчасовою втратою працездатності і від нещасного випадку на виробництві та професійного захворювання, які спричинили втрату працездатності	4 315 541,8	0,0	- 4 315 541,8	0,0%

Додаток 1 до Таблиці 3

ЗВІТ

про доходи та видатки

на загальнообов'язкове державне пенсійне страхування, пенсійне забезпечення та на фінансування адміністративних витрат, пов'язаних із виконанням функцій, покладених на органи Пенсійного фонду України

тис. грн

Показники		План	Фактично виконано	Відхилення	
				+,-	%
Залишок коштів на початок року		1 781 074,5	1 844 726,9	63 652,4	103,6%
Резерв коштів (стаття 74 Закону України "Про загальнообов'язкове державне пенсійне страхування")		0,0	0,0	0,0	-
I. Доходи					
1.	Внески на загальнообов'язкове державне пенсійне страхування, із них:	570 921 170,4	601 729 458,1	30 808 287,7	105,4%
	сума єдиного внеску на загальнообов'язкове державне соціальне страхування (далі – єдиний внесок), розподілена на загальнообов'язкове державне пенсійне страхування	570 832 792,3	601 642 333,4	30 809 541,1	105,4%
	добровільні внески та доплата до мінімального страхового внеску	88 378,1	87 124,7	-1 253,4	98,6%
2.	Кошти підприємств на покриття фактичних витрат на виплату та доставку пенсій за віком, призначених на пільгових умовах, із них:	6 092 218,9	6 554 759,1	462 540,2	107,6%
	кошти підприємств на покриття фактичних витрат на виплату та доставку пенсій, призначених особам, які працювали на роботах за списком № 1 виробництв, робіт, професій, посад і показників, затвердженим Кабінетом Міністрів України	3 990 974,0	4 269 815,7	278 841,7	107,0%
	кошти підприємств на покриття фактичних витрат на виплату та доставку пенсій, призначених особам, які працювали на роботах за списком № 2 виробництв, робіт, професій, посад і показників, затвердженим Кабінетом Міністрів України, а також працівникам, зайнятим на інших посадах, що дають право на призначення пенсії за віком на пільгових умовах	2 098 808,9	2 282 974,7	184 165,8	108,8%

	кошти підприємств та організацій на виплату пільгових пенсій та витрат, пов'язаних з їх доставкою, окремим категоріям працівників за результатами атестації робочих місць за умовами праці	2 436,0	1 968,7	-467,3	80,8%
3.	Кошти Державного бюджету України, із них:	241 816 835,3	241 816 835,3	0,0	100,0%
	сплата єдиного внеску за деякі категорії застрахованих осіб, покриття недоотриманої суми коштів від застосування розміру єдиного внеску, передбаченого частинами тринадцятою і чотирнадцятою статті 8 Закону України "Про збір та облік єдиного внеску на загальнообов'язкове державне соціальне страхування", сплата страхових внесків для зарахування періодів служби до страхового стажу військовослужбовцям за період з 01 січня 2004 року по 31 грудня 2006 року	28 052 994,4	28 114 977,0	61 982,6	100,2%
	кошти на покриття фактичних витрат на виплату та доставку пенсій за віком, призначених на пільгових умовах, які покриваються з державного бюджету або не були покриті підприємствами	4 131 824,6	3 748 756,1	-383 068,5	90,7%
	кошти на виплату пенсій (щомісячного довічного грошового утримання), призначених за спеціальними пенсійними програмами, виплату надбавок, підвищень, додаткових пенсій та інших доплат до пенсій (щомісячного довічного грошового утримання), призначених відповідно до законодавства	208 382 016,3	208 719 675,2	337 658,9	100,2%
	покриття дефіциту коштів у солідарній системі загальнообов'язкового державного пенсійного страхування	0,0	0,0	0,0	-
	кошти на погашення заборгованості з виплати пенсій (щомісячного довічного грошового утримання) на виконання ретроспективних судових рішень	250 000,0	234 568,7	-15 431,3	93,8%
	кошти на виплату пенсій (щомісячного довічного грошового утримання), які не виплачено за період до місяця їх відновлення, внутрішньо переміщеним особам та особам, які відмовилися від довідки про взяття на облік внутрішньо переміщеної особи і зареєстрували місце проживання та постійно проживають на контрольованій Україною території	1 000 000,0	998 858,3	-1 141,7	99,9%
4.	Кошти з інших країн на виплату пенсій за міжнародними угодами іноземним пенсіонерам, які проживають на території України	375 348,0	358 623,0	-16 725,0	95,5%
5.	Кошти Фонду загальнообов'язкового державного соціального страхування на випадок безробіття на виплату достроково призначеної пенсії, допомоги на поховання та оплату послуг за їх доставку	50 147,1	29 784,4	-20 362,7	59,4%

6.	Інші доходи (кошти, сплачені банками за користування тимчасово вільними коштами Пенсійного фонду України, штрафи, пені, благодійні внески та інші кошти)	117 802,3	350 745,4	232 943,1	297,7%
7.	Повернення АТ "Державний ощадний банк України" залишків коштів, які утворились на рахунках внутрішньо переміщених осіб, рух за якими не здійснювався більше одного року, а також осіб, які не пройшли фізичну ідентифікацію	11 280 573,5	11 177 738,9	-102 834,6	99,1%
8.	Власні доходи на загальнообов'язкове державне пенсійне страхування для виплати пенсій особам, у яких місце проживання на тимчасово окупованих територіях України	33 036 241,6	33 036 241,6	0,0	100,0%
9.	Повернення коштів минулих періодів	-1 417 614,0	-1 417 614,0	0,0	100,0%
Усього доходів		862 272 723,1	893 636 571,8	31 363 848,7	103,6%
Усього доходів (з урахуванням залишку на початок року)		864 053 797,6	895 481 298,7	31 427 501,1	103,6%
II. Видатки					
1.	На виплату пенсій за загальнообов'язковим державним пенсійним страхуванням, допомоги на поховання з урахуванням витрат, пов'язаних з їх виплатою та доставкою, з яких:	635 187 170,7	587 740 373,2	-47 446 797,5	92,5%
	на виплату пенсій, призначених відповідно до Закону України "Про загальнообов'язкове державне пенсійне страхування"	526 064 295,0	523 685 018,0	-2 379 277,0	99,5%
	на виплату частини пенсії, призначеної за спеціальними пенсійними програмами, обчисленої відповідно до Закону України "Про загальнообов'язкове державне пенсійне страхування"	62 533 457,2	61 563 403,1	-970 054,1	98,4%
	у тому числі солідарної частини пенсії для осіб, яким пенсія призначена відповідно до Закону України "Про пенсійне забезпечення осіб, звільнених з військової служби, та деяких інших осіб"	57 932 207,6	59 216 953,2	1 284 745,6	102,2%
	на виплату щомісячної цільової грошової допомоги на прожиття згідно із Законом України "Про поліпшення матеріального становища учасників бойових дій та осіб з інвалідністю внаслідок війни"	64 101,1	12 848,9	-51 252,2	20,0%
	на пенсійне забезпечення осіб, які проживають за кордоном, та іноземних пенсіонерів за міжнародними угодами	667 175,9	629 308,5	-37 867,4	94,3%
	на оплату послуг з виплати та доставки пенсійних виплат із солідарної системи	1 681 881,4	1 610 029,2	-71 852,2	95,7%
	на виплату неотриманих сум пенсій (щомісячного довічного грошового утримання), які були повернуті АТ "Державний ощадний банк України"	2 619 731,2	183,2	-2 619 548,0	0,0%
	на погашення заборгованості з виплати пенсій (щомісячного довічного грошового утримання) на виконання ретроспективних судових рішень	250 000,0	239 582,3	-10 417,7	95,8%

	на виплату пенсій особам, які зареєстровані на тимчасово окупованих територіях	41 306 528,9	0,0	-41 306 528,9	0,0%
	у тому числі з рядка 1 видатки на виплату пенсій в солідарній системі, перерахованих на виконання рішень суду	250 000,0	56 982,7	-193 017,3	22,8%
2.	За загальнообов'язковим державним пенсійним страхуванням на формування резерву коштів	0,0	71 151 869,8	71 151 869,8	-
3.	На виплату пенсій (щомісячного довічного грошового утримання), надбавок та підвищень до пенсій, призначених за пенсійними програмами, з урахуванням витрат, пов'язаних з їх виплатою та доставкою, фінансове забезпечення яких здійснюється за рахунок коштів Державного бюджету України, з яких:	213 763 840,9	213 741 858,2	-21 982,7	100,0%
	на виплату пенсій (щомісячного довічного грошового утримання), призначених за спеціальними пенсійними програмами, із них:	109 869 134,7	110 382 270,5	513 135,8	100,5%
	відповідно до Закону України "Про пенсійне забезпечення осіб, звільнених з військової служби, та деяких інших осіб"	57 270 226,1	59 038 276,3	1 768 050,2	103,1%
	відповідно до Закону України "Про статус і соціальний захист громадян, які постраждали внаслідок Чорнобильської катастрофи"	18 497 287,6	16 984 399,6	-1 512 888,0	91,8%
	відповідно до Закону України "Про судоустрій і статус суддів"	4 592 633,5	4 732 523,8	139 890,3	103,0%
	відповідно до Закону України "Про прокуратуру"	1 395 055,6	1 535 225,7	140 170,1	110,0%
	відповідно до Митного кодексу України, Податкового кодексу України, Законів України "Про державну службу", "Про Національний банк України", "Про дипломатичну службу", "Про Кабінет Міністрів України", "Про статус народного депутата України", "Про судову експертизу", "Про державну підтримку медіа, гарантії професійної діяльності та соціальний захист журналіста", "Про наукову і науково-технічну діяльність", Положення про помічника-консультанта народного депутата України, затвердженого Постановою Верховної Ради України від 13 жовтня 1995 р. № 379/95-ВР, статті 8 Закону України "Про підвищення престижності шахтарської праці"	12 389 579,9	12 450 322,1	60 742,2	100,5%
	відповідно до Закону України "Про підвищення престижності шахтарської праці", пенсій за віком, призначених на пільгових умовах, та пенсій за вислугу років, які призначено відповідно до Закону України "Про загальнообов'язкове державне пенсійне страхування"	11 554 878,2	11 509 604,0	-45 274,2	99,6%

на виплату соціальних, дострокових та інших пенсій, які відповідно до Закону України "Про загальнообов'язкове державне пенсійне страхування" фінансуються за рахунок коштів державного бюджету	4 169 473,8	4 131 919,0	-37 554,8	99,1%
на виплату надбавок, підвищень, додаткових пенсій та інших доплат до пенсій, встановлених законодавством, із них:	101 738 628,9	101 421 668,6	-316 960,3	99,7%
доплат до мінімального розміру пенсійної виплати відповідно до абзацу першого частини першої статті 28 Закону України "Про загальнообов'язкове державне пенсійне страхування" та щомісячної державної адресної допомоги до пенсії	36 020 777,9	35 746 308,6	-274 469,3	99,2%
підвищень, надбавок, доплат до пенсій, пенсій за особливі заслуги, визначених законодавчими актами	9 325 233,5	8 979 805,0	-345 428,5	96,3%
доплат, визначених постановами Кабінету Міністрів України про індексацію пенсійних виплат та додаткові заходи підвищення рівня соціального захисту найбільш вразливих верств населення	52 586 122,5	52 746 806,8	160 684,3	100,3%
додаткових пенсій та інших доплат, призначених відповідно до Закону України "Про статус і соціальний захист громадян, які постраждали внаслідок Чорнобильської катастрофи", та довічних державних стипендій особам, які брали безпосередню участь у гасінні пожежі на Чорнобильській АЕС 26 квітня 1986 року	3 806 495,0	3 948 748,2	142 253,2	103,7%
у тому числі доплати до пенсії, призначені за рішеннями судів особам, які проживають в зоні радіаційного забруднення	2 939 825,3	3 076 666,3	136 841,0	104,7%
на погашення заборгованості з виплати пенсій (щомісячного довічного грошового утримання) на виконання ретроспективних судових рішень	250 000,0	234 568,7	-15 431,3	93,8%
на виплату пенсій (щомісячного довічного грошового утримання), які не виплачено за період до місяця їх відновлення, внутрішньо переміщеним особам та особам, які відмовилися від довідки про взяття на облік внутрішньо переміщеної особи і зареєстрували місце проживання та постійно проживають на контрольованій Україною території	1 000 000,0	998 858,3	-1 141,7	99,9%
на оплату послуг з виплати та доставки пенсійних виплат	696 826,6	662 182,7	-34 643,9	95,0%
на сплату судового збору	209 250,7	42 309,4	-166 941,3	20,2%
у тому числі з рядка 2. на виплату пенсій (щомісячного довічного грошового утримання), перерахованих на виконання рішень суду	250 000,0	230 254,7	-19 745,3	92,1%

4.	На виплату дострокових пенсій, допомоги на поховання з урахуванням витрат, пов'язаних з їх виплатою та доставкою, фінансове забезпечення яких здійснюється за рахунок коштів Фонду загальнообов'язкового державного соціального страхування на випадок безробіття	50 147,1	29 836,9	-20 310,2	59,5%
	у тому числі на оплату послуг, пов'язаних з виплатою та доставкою	11,4	8,7	-2,7	76,3%
5.	На розрахунково-касове обслуговування і плату за підкріплення готівкою виплати пенсії та грошової допомоги	70 355,2	77 433,7	7 078,5	110,1%
6.	На фінансування адміністративних витрат, пов'язаних із виконанням функцій, покладених на органи Пенсійного фонду України	14 982 283,7	11 450 447,4	-3 531 836,3	76,4%
Повернення позик минулих бюджетних періодів		0,0	11 289 479,5	11 289 479,5	-
Усього видатків:		864 053 797,6	895 481 298,7	31 427 501,1	103,6%
Залишок коштів на кінець року		0,0	0,0	0,0	-

Додаток 2 до Таблиці 3

ЗВІТ

про доходи та видатки

на загальнообов'язкове державне соціальне страхування у зв'язку з тимчасовою втратою працездатності і від нещасного випадку на виробництві та професійного захворювання, які спричинили втрату працездатності

тис. грн

Показники		План	Фактично виконано	Відхилення	
				+,-	%
Залишок коштів на початок року		4 412 112,70	4 411 623,20	-489,50	100,0%
I. Доходи					
1.	Сума єдиного внеску на загальнообов'язкове державне соціальне страхування, розподілена на загальнообов'язкове державне соціальне страхування у зв'язку з тимчасовою втратою працездатності і від нещасного випадку на виробництві та професійного захворювання, які спричинили втрату працездатності	42 812 887,9	42 868 016,8	55 128,9	100,1%
2.	Кошти на страхові виплати внаслідок нещасного випадку на виробництві та професійного захворювання, які спричинили втрату працездатності, громадянам іноземних держав, які проживають на території України	965,6	732,4	-233,2	75,8%
3.	Кошти, сплачені банками за користування тимчасово вільними коштами загальнообов'язкового державного соціального страхування	0,0	2,8	2,8	-
4.	Суми фінансових санкцій та штрафів	8 448,0	10 065,5	1 617,5	119,1%

5.	Інші надходження на загальнообов'язкове державне соціальне страхування у зв'язку з тимчасовою втратою працездатності і від нещасного випадку на виробництві та професійного захворювання, які спричинили втрату працездатності, відповідно до закону (суми не прийнятих до зарахування витрат страхувальника за соціальним страхуванням, капіталізовані платежі тощо)	50 383,5	71 246,9	20 863,4	141,4%
Усього доходів		42 872 685,0	42 950 064,4	77 379,4	100,2%
Усього доходів (з урахуванням залишку на початок року)		47 284 797,7	47 361 687,6	76 889,9	100,2%
II. Видатки					
	За рахунок коштів соціального страхування:				
1.	страхові виплати на страхування у зв'язку з тимчасовою втратою працездатності, з них:	27 791 858,2	22 839 281,0	-4 952 577,2	82,2%
	допомога по вагітності і пологах	7 553 939,8	5 912 515,2	-1 641 424,6	78,3%
2.	страхові виплати внаслідок нещасного випадку на виробництві та професійного захворювання	15 006 467,3	14 386 892,9	-619 574,4	95,9%
3.	страхові виплати внаслідок нещасного випадку на виробництві та професійного захворювання, які спричинили втрату працездатності, громадянам іноземних держав, які проживають на території України	965,6	539,0	-426,6	55,8%
4.	страхові витрати на надання соціальних послуг	161 794,8	137 018,6	-24 776,2	84,7%
	у тому числі:				
	соціальна послуга догляду вдома:	124 688,0	115 846,5	-8 841,5	92,9%
	виплати щомісячної грошової компенсації за надання соціальної послуги догляду вдома потерпілому	111 815,2	115 802,3	3 987,1	103,6%
	надання соціальної послуги догляду вдома потерпілому юридичними особами, фізичними особами – підприємцями, які є надавачами соціальних послуг або фізичною особою	12 872,8	44,2	-12 872,8	0,3%
	соціальна послуга натуральної допомоги	36 835,3	21 172,1	-15 663,2	57,5%
	компенсація витрат на проїзд до місця лікування та/або реабілітації потерпілого та особи, яка його супроводжує	271,5	0,00	-271,5	0,0%
5.	оплата послуг з виплати та доставки страхових виплат/витрат	6 303,5	5 867,4	-436,1	93,1%
6.	виконання обов'язків страховика	1 866,5	0,0	-1 866,5	0,0%
7.	за загальнообов'язковим державним соціальним страхуванням на формування резерву коштів	0,0	9 992 088,7	9 992 088,7	-
Усього видатків:		42 969 255,9	47 361 687,6	4 392 431,7	110,2%
Залишок коштів на кінець року		4 315 541,8	0,0	-4 315 541,8	0,0%

ЗВІТ

про доходи та видатки на забезпечення деяких соціальних виплат за рахунок коштів Державного бюджету України, які здійснює Пенсійний фонд України

тис. грн

Показники		План	Фактично виконано	Відхилення	
				+,-	%
Залишок коштів на початок року		0,0	-63 162,9	-63 162,9	-
I. Доходи					
1.	Кошти Державного бюджету України на виплату житлових субсидій та пільг на оплату житлово-комунальних послуг, придбання твердого та рідкого пічного побутового палива і скрапленого газу з урахуванням оплати послуг з виплати та доставки цих виплат	36 330 089,6	35 908 316,9	-421 772,7	98,8%
2.	Кошти Державного бюджету України на здійснення страхових виплат медичним працівникам закладів охорони здоров'я та членам їх сімей внаслідок гострої респіраторної хвороби COVID-19, спричиненої коронавірусом SARS-CoV-2 та її наслідками	19 076,4	1 702,5	-17 373,9	8,9%
3.	Кошти Державного бюджету України на виплату особам, які мають особливі та особливі трудові заслуги перед Батьківщиною або за роботу в спеціальних умовах з урахуванням оплати послуг з виплати та доставки цих виплат	1 708 321,5	1 677 954,2	-30 367,3	98,2%
4.	Кошти Державного бюджету України для забезпечення виконання рішень суду з урахуванням оплати послуг з виплати та доставки цих виплат	5 900,0	5 857,0	-43,0	99,3%
5.	Кошти Державного бюджету України на соціальний захист дітей та сім'ї з урахуванням оплати послуг з виплати та доставки цих виплат	14 943 976,7	10 894 633,6	-4 049 343,1	72,9%
6.	Кошти Державного бюджету України на соціальний захист громадян, які потрапили у складні життєві обставини (у тому числі на виплату допомоги по тимчасовій непрацездатності і по вагітності та пологах в пільгових розмірах громадянам, які постраждали внаслідок Чорнобильської катастрофи), з урахуванням оплати послуг з виплати та доставки цих виплат	48 458 240,7	33 083 268,8	-15 374 971,9	68,3%
7.	Кошти Державного бюджету України на підтримку малозабезпечених сімей з урахуванням оплати послуг з виплати та доставки цих виплат	12 566 546,5	7 675 819,8	-4 890 726,7	61,1%
8.	Кошти Державного бюджету України на соціальний захист осіб з інвалідністю та дітей з інвалідністю, постраждалих внаслідок дії вибухонебезпечних предметів, з урахуванням оплати послуг з виплати та доставки цих виплат	8 553,9	1 199,5	-7 354,4	14,0%

9.	Кошти Державного бюджету України на виплату матеріальної допомоги військовослужбовцям, звільненим з військової строкової служби, з урахуванням оплати послуг з виплати та доставки цієї виплати	7 202,6	0,0	-7 202,6	0,0%
10.	Інші кошти (повернуті, стягнуті, тощо)	0,0	109 839,2	109 839,2	-
11.	Повернення коштів минулих бюджетних періодів	0,0	72 268,7	72 268,7	-
Усього доходів		114 047 907,9	89 223 159,9	-24 824 748,0	78,2%
II. Видатки					
1.	На фінансування житлових субсидій та пільг на оплату житлово-комунальних послуг, придбання твердого та рідкого пічного побутового палива і скрапленого газу з урахуванням оплати послуг з виплати та доставки цих виплат	36 330 089,6	35 841 094,7	-488 994,9	98,7%
2.	На здійснення страхових виплат медичним працівникам закладів охорони здоров'я та членам їх сімей внаслідок гострої респіраторної хвороби COVID-19, спричиненої коронавірусом SARS-CoV-2 та її наслідками	19 076,4	1 702,5	-17 373,9	8,9%
3.	На виплату особам, які мають особливі та особливі трудові заслуги перед Батьківщиною або за роботу в спеціальних умовах з урахуванням оплати послуг з виплати та доставки цих виплат	1 708 321,5	1 675 178,7	-33 142,8	98,1%
4.	На забезпечення виконання рішень суду з урахуванням оплати послуг з виплати та доставки цих виплат	5 900,0	5 845,2	-54,8	99,1%
5.	На соціальний захист дітей та сім'ї з урахуванням оплати послуг з виплати та доставки цих виплат	14 943 976,7	10 908 364,3	-4 035 612,4	73,0%
6.	На соціальний захист громадян, які потрапили у складні життєві обставини (у тому числі на виплату допомоги по тимчасовій непрацездатності і по вагітності та пологах в пільгових розмірах громадянам, які постраждали внаслідок Чорнобильської катастрофи), з урахуванням оплати послуг з виплати та доставки цих виплат	48 458 240,7	33 105 467,1	-15 352 773,6	68,3%
7.	На підтримку малозабезпечених сімей з урахуванням оплати послуг з виплати та доставки цих виплат	12 566 546,5	7 676 044,5	-4 890 502,0	61,1%
8.	На соціальний захист осіб з інвалідністю та дітей з інвалідністю, постраждалих внаслідок дії вибухонебезпечних предметів, з урахуванням оплати послуг з виплати та доставки цих виплат	8 553,9	1 198,4	-7 355,5	14,0%
9.	На виплату матеріальної допомоги військовослужбовцям, звільненим з військової строкової служби, з урахуванням оплати послуг з виплати та доставки цієї виплати	7 202,6	0,0	-7 202,6	0,0%
Усього видатків:		114 047 907,9	89 214 895,4	-24 833 012,5	78,2%
Залишок коштів на кінець року		0,0	8 264,5	8 264,5	-

ОСНОВНІ ПОКАЗНИКИ ВИКОНАННЯ БЮДЖЕТУ ПЕНСІЙНОГО ФОНДУ УКРАЇНИ за 2025 рік

Залишок коштів на початок року – **6,2** млрд грн, з яких: на пенсійне страхування – **1,8** млрд грн; на соціальне страхування – **4,4** млрд грн

Д О Х О Д И – 1 025,9 млрд грн

Доходи на пенсійне страхування, пенсійне забезпечення та на фінансування адміністративних витрат **893,6** млрд грн, з яких:

Сума єдиного внеску, розподілена на пенсійне страхування, **601,6** млрд грн

Кошти Державного бюджету України на фінансування пенсійних програм **241,8** млрд грн, в тому числі:

Сплата єдиного внеску за деякі категорії осіб, покриття пільгового розміру єдиного внеску **28,1** млрд грн

На фінансування пенсійних програм **213,7** млрд грн, з яких на:

- виконання ретроспективних судових рішень **0,25** млрд грн;
- виплату пенсій, перерахованих на виконання рішень суду – **0,25** млрд грн;
- на виплати ВПО – **1,0** млрд грн

Доходи на соціальне страхування у зв'язку з тимчасовою непрацездатністю та від нещасного випадку на виробництві та професійного захворювання **43,0** млрд грн, з яких:

Сума єдиного внеску, розподілена на соціальне страхування, **42,9** млрд грн

Доходи на забезпечення деяких соціальних виплат за рахунок коштів Державного бюджету України **89,2** млрд грн, з яких:

На виплату житлових субсидій та пільг **35,9** млрд грн

На соціальний захист громадян, які потрапили у складні життєві обставини **33,1** млрд грн

На соціальний захист дітей та сім'ї **10,9** млрд грн

На підтримку малозабезпечених сімей **7,7** млрд грн

В И Д А Т К И – 1 032,1 млрд грн

Видатки на пенсійне страхування, пенсійне забезпечення та на фінансування адміністративних витрат **895,5** млрд грн, з яких:

На виплату пенсій із солідарної системи **587,7** млрд грн

На виплату пенсій, надбавок та підвищень до пенсій, призначених за пенсійними програмами, за рахунок коштів Державного бюджету України **213,7** млрд грн

На фінансування адміністративних витрат **11,5** млрд грн

На формування резерву коштів **71,2** млрд грн

Видатки на соціальне страхування у зв'язку з тимчасовою непрацездатністю та від нещасного випадку на виробництві та професійного захворювання **47,4** млрд грн, з яких:

На страхові виплати у зв'язку з тимчасовою втратою працездатності **22,8** млрд грн

На страхові виплати внаслідок нещасного випадку на виробництві та професійного захворювання **14,4** млрд грн

Страхові витрати на надання соціальних послуг **0,1** млрд грн

Видатки на забезпечення деяких соціальних виплат за рахунок коштів Державного бюджету України **89,2** млрд грн, з яких:

На виплату житлових субсидій та пільг **35,8** млрд грн

На соціальний захист громадян, які потрапили у складні життєві обставини **33,1** млрд грн

На соціальний захист дітей та сім'ї **10,9** млрд грн

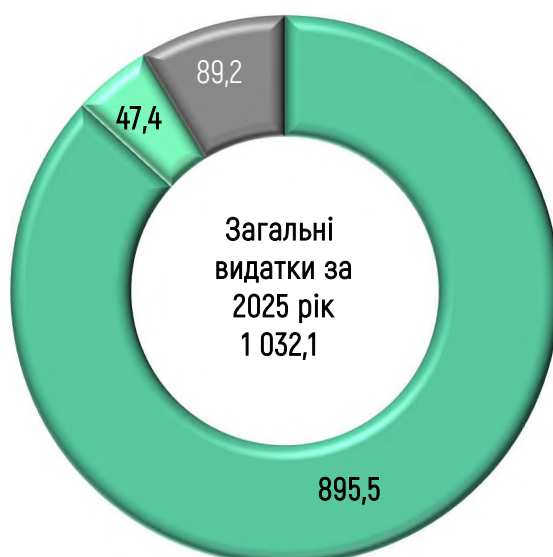
На підтримку малозабезпечених сімей **7,7** млрд грн

ВИДАТКИ БЮДЖЕТУ ПЕНСІЙНОГО ФОНДУ УКРАЇНИ

У 2025 році загальні видатки Пенсійного фонду України становили **1 032,1 млрд грн**, що на **177,6 млрд грн**, або на **20,8 %**, більше порівняно з 2024 роком.

Видатки на загальнообов'язкове державне пенсійне страхування, пенсійне забезпечення та на фінансування адміністративних витрат, пов'язаних із виконанням функцій, покладених на органи Пенсійного фонду України, становлять **895,5 млрд грн**, видатки на загальнообов'язкове державне соціальне страхування у зв'язку з тимчасовою втратою працездатності та від нещасного випадку становлять **47,4 млрд грн**, видатки на забезпечення деяких соціальних виплат за рахунок коштів Державного бюджету України, які здійснює Пенсійний фонд України, становлять **89,2 млрд грн**, у тому числі на виплату житлових субсидій та пільг – **35,8 млрд грн** (див. Діаграму 15 та Таблицю 4).

Структура видатків Пенсійного фонду України
у 2025 році, млрд грн



Діаграма 15

	2025 рік
видатки на загальнообов'язкове державне пенсійне страхування, пенсійне забезпечення та на фінансування адміністративних витрат, пов'язаних із виконанням функцій, покладених на органи Пенсійного фонду України	86,8%
видатки на загальнообов'язкове державне соціальне страхування у зв'язку з тимчасовою втратою працездатності та від нещасного випадку на виробництві та професійного захворювання, які спричинили втрату працездатності	4,6%
видатки на забезпечення деяких соціальних виплат за рахунок коштів Державного бюджету України, які здійснює Пенсійний фонд України	8,6%

Видатки Пенсійного фонду України у 2025 році, млн грн

Таблиця 4

№ з/п	Назва регіону	Загальні видатки	у тому числі:			
			на загально-обов'язкове державне пенсійне страхування, пенсійне забезпечення, на фінансування адміністративних витрат та формування резерву коштів	на загально-обов'язкове державне соціальне страхування	на забезпечення деяких соціальних виплат за рахунок коштів Державного бюджету України, які здійснює Пенсійний фонд України	з яких:
						на виплату житлових субсидій та пільг
1	АР Крим	0,0	0,0	0,0	0,0	0,0
2	Вінницька	34 802,3	29 751,2	974,7	4 076,5	2 100,9
3	Волинська	22 843,7	18 704,8	1 083,7	3 055,2	1 255,7
4	Дніпропетровська	90 810,0	76 314,5	6 476,6	8 018,8	2 658,3
5	Донецька	63 070,9	58 159,1	3 364,6	1 547,1	376,9
6	Житомирська	31 434,8	27 078,8	869,9	3 486,0	1 730,9
7	Закарпатська	19 739,6	16 399,0	610,6	2 730,0	698,1
8	Запорізька	40 943,8	37 028,5	1 231,6	2 683,8	621,1
9	Івано-Франківська	27 241,1	23 041,3	759,7	3 440,1	1 365,5
10	Київська	51 576,0	44 822,4	1 409,3	5 344,2	2 496,2
11	Кіровоградська	21 519,3	17 923,2	851,7	2 744,4	1 241,1
12	Луганська	21 158,6	20 734,4	402,2	22,1	0,0
13	Львівська	57 649,7	48 199,1	3 811,3	5 639,3	2 350,2
14	Миколаївська	25 206,4	21 646,2	555,3	3 004,9	1 023,7
15	Одеська	48 319,9	42 597,4	1 235,3	4 487,2	1 350,4
16	Полтавська	36 903,2	31 477,6	1 174,0	4 251,7	1 969,1
17	Рівненська	25 573,4	21 190,3	817,9	3 565,2	1 421,3
18	Сумська	26 244,1	22 081,1	736,1	3 426,9	1 699,0
19	Тернопільська	19 562,2	16 647,2	479,9	2 435,1	1 159,3
20	Харківська	63 906,2	55 048,2	1 623,2	7 234,8	2 116,8
21	Херсонська	15 227,3	14 277,1	182,7	767,4	182,1
22	Хмельницька	30 202,9	25 916,3	834,9	3 451,8	1 732,7
23	Черкаська	31 870,2	27 502,6	761,9	3 605,7	1 801,8
24	Чернівецька	15 672,7	13 142,3	397,0	2 133,4	703,4
25	Чернігівська	25 846,2	22 223,3	598,2	3 024,8	1 820,4
26	м. Київ	91 217,9	80 096,3	6 127,3	4 994,2	1 966,2
27	м. Севастополь	0,0	0,0	0,0	0,0	0,0
Центральний апарат ПФУ		1 082,0	1 037,7	0,0	44,3	0,0
На формування резерву коштів		81 144,0	71 151,9	9 992,1	0,0	0,0
Повернення позик минулих бюджетних періодів		11 289,5	11 289,5	0,0	0,0	0,0
Разом		1 032 057,9	895 481,3	47 361,7	89 214,9	35 841,1

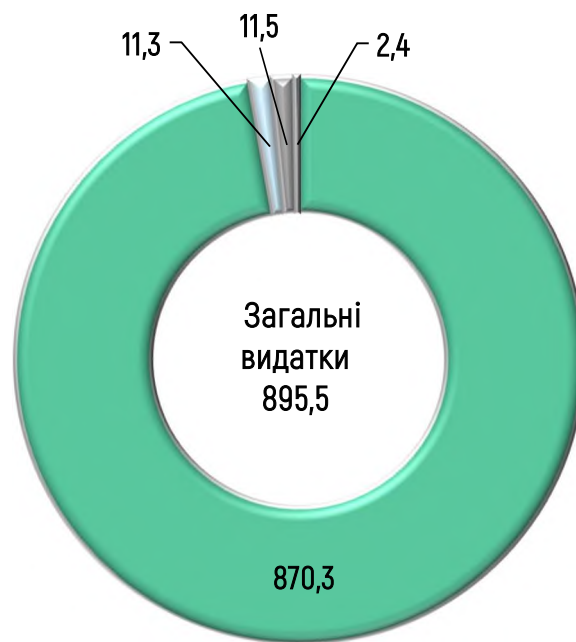
ВИДАТКИ НА ПЕНСІЙНІ ВИПЛАТИ

Видатки на загальнообов'язкове державне пенсійне страхування, пенсійне забезпечення та на фінансування адміністративних витрат, пов'язаних із виконанням функцій, покладених на органи Пенсійного фонду України склали **895,5 млрд грн**, з яких на пенсійні виплати спрямовано **870,3 млрд грн**, у тому числі на виплату підвищеного розміру пенсій відповідно до постанови Кабінету Міністрів України від 25 лютого 2025 року № 209 "Про індексацію пенсійних і страхових виплат та додаткових заходів щодо підвищення рівня соціального захисту найбільш вразливих верств населення у 2025 році" (див. Діаграму 16).

За міжнародними зобов'язаннями України за 2025 рік забезпечено своєчасну виплату пенсій у 15 країн світу українським пенсіонерам, які проживають за кордоном на суму **151,3 тис. дол. США** та **6 633,7 тис. євро**.

Пенсіонерам іноземних держав, які проживають в Україні, згідно з міжнародними договорами здійснено виплату на суму **7 790,3 тис. євро**.

Видатки на загальнообов'язкове державне пенсійне страхування, пенсійне забезпечення та на фінансування адміністративних витрат, пов'язаних із виконанням функцій, покладених на органи Пенсійного фонду України у 2025 році, млрд грн



Діаграма 16

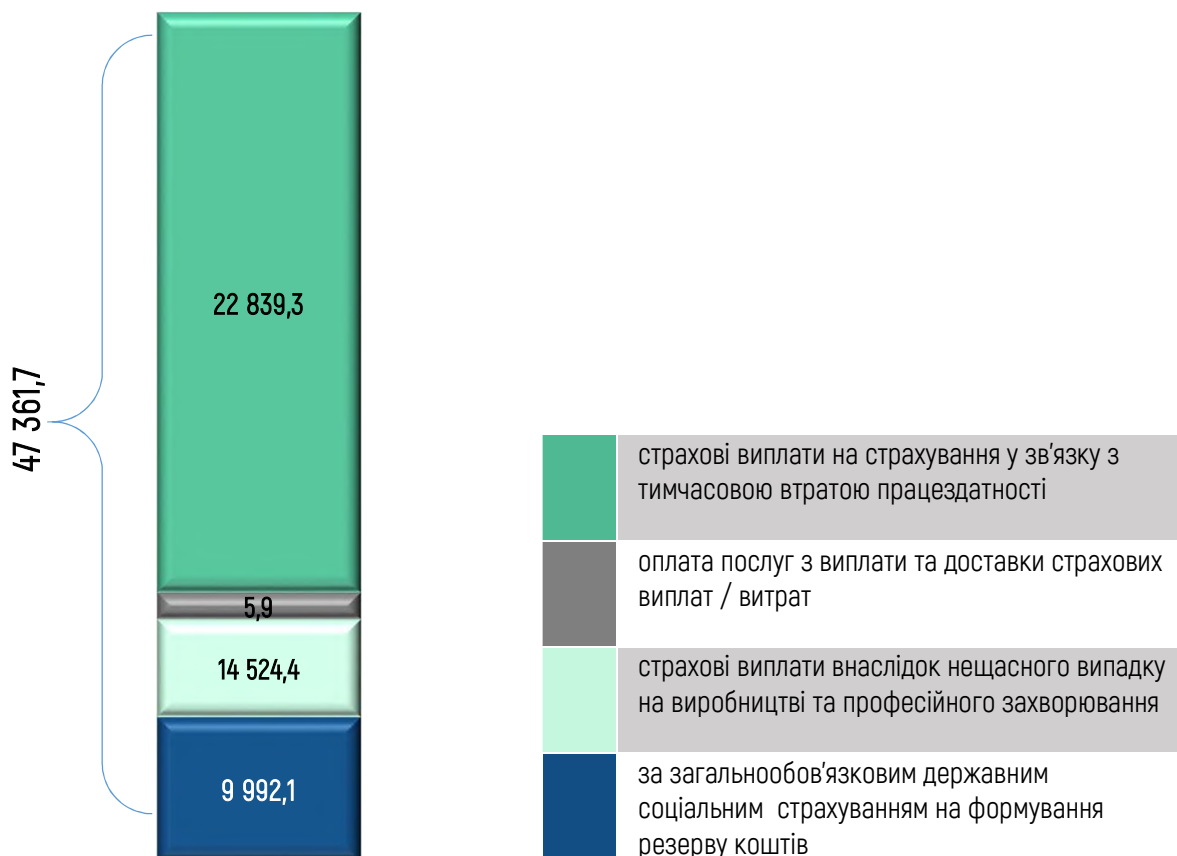
	2025 рік
видатки на пенсійні виплати	97,2%
повернення позик минулих бюджетних періодів	1,3%
на фінансування адміністративних витрат, пов'язаних із виконанням функцій, покладених на органи Пенсійного фонду України	1,3%
оплата послуг з виплати та доставки пенсій, грошової допомоги, розрахунково-касове обслуговування і плату за підкріплення готівкою, судовий збір	0,2%

ВИДАТКИ НА ЗАГАЛЬНООБОВ'ЯЗКОВЕ ДЕРЖАВНЕ СОЦІАЛЬНЕ СТРАХУВАННЯ

Протягом 2025 року Пенсійним фондом України на фінансування страхових виплат спрямовано **47,4 млрд грн**, з яких: фінансування страхових виплат у зв'язку з тимчасовою втратою працездатності – **22,9 млрд грн** та страхових виплат від нещасного випадку на виробництві – **14,5 млрд грн** (див. Діаграми 17.1–17.3).

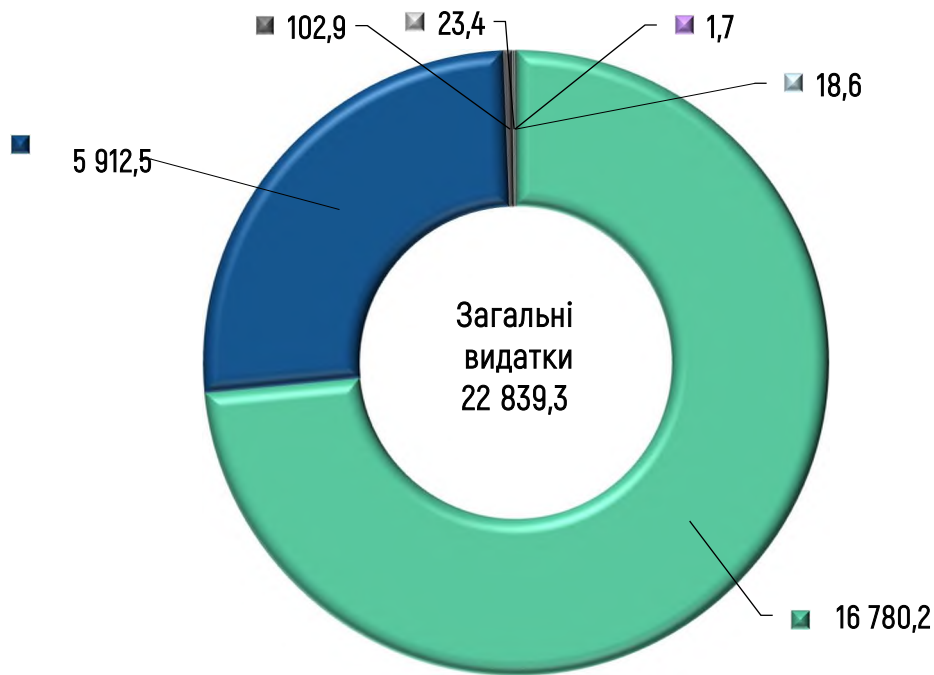
Структура видатків на загальнообов'язкове державне соціальне страхування у зв'язку з тимчасовою втратою працездатності і від нещасного випадку на виробництві та професійного захворювання, які спричинили втрату працездатності у 2025 році, млн грн

Діаграма 17.1



**Видатки для надання страхових виплат
за загальнообов'язковим державним соціальним страхуванням
у зв'язку з тимчасовою втратою працездатності та окремих виплат потерпілим
у 2025 році, млн грн**

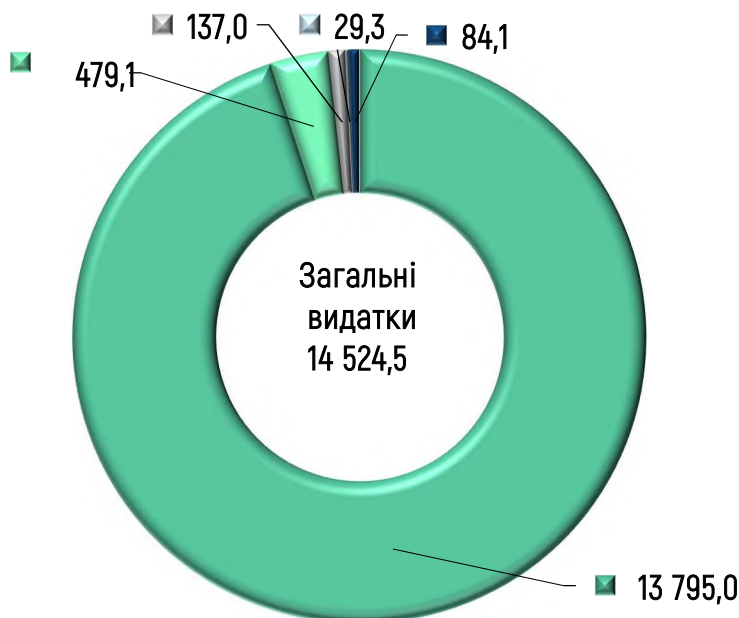
Діаграма 17.2



Виплати	Видатки, млн грн	Чисельність одержувачів, осіб
Допомога по тимчасовій непрацездатності	16 780,2	2 808 050
Допомога по вагітності та пологах	5 912,5	105 958
Допомоги по тимчасовій непрацездатності внаслідок нещасного випадку на виробництві або професійного захворювання	102,9	4 540
Допомога на поховання	23,4	5 712
Страхові виплати у разі захворювання або смерть медичних працівників у зв'язку з інфікуванням гострою респіраторною хворобою COVID-19, спричиненою коронавірусом SARS-CoV-2	1,7	1
Допомога по тимчасовій непрацездатності по вагітності та пологам в пільгових розмірах громадян, які постраждали внаслідок Чорнобильської катастрофи	18,6	1 639

**Видатки на страхові виплати та надання соціальних послуг
за загальнообов'язковим державним соціальним страхуванням
від нещасного випадку на виробництві
у 2025 році, млн грн**

Діаграма 17.3



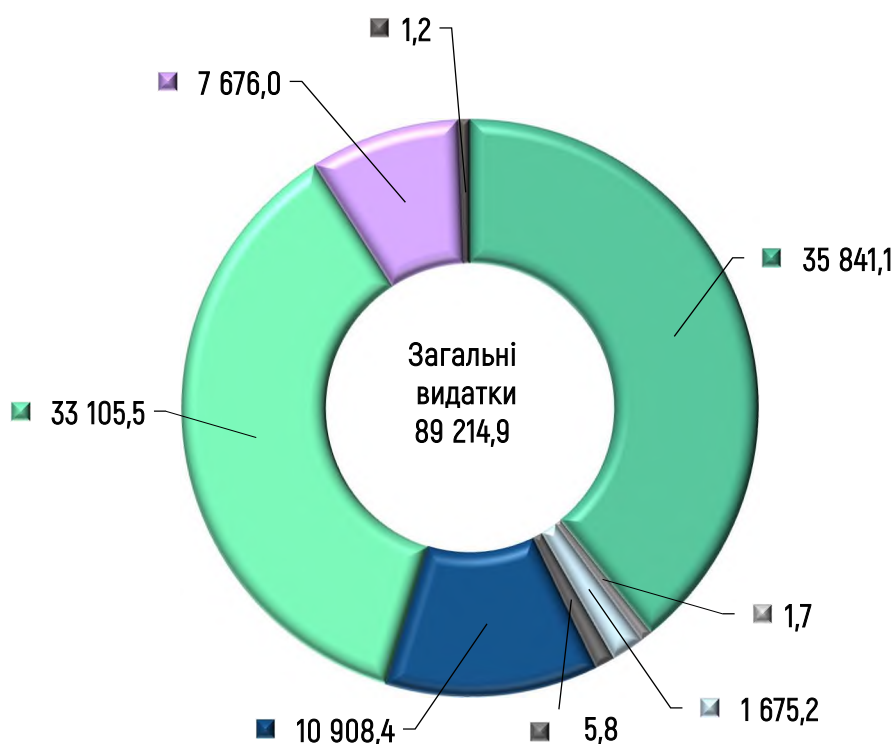
	Виплати	Видатки, млн грн	Чисельність одержувачів, осіб
	Щомісячна страхова виплата втраченої заробітної плати (або відповідної її частини) залежно від ступеня втрати потерпілим професійної працездатності	13 795,0	141 368
	Щомісячна страхова виплата особам, які мають на це право в разі втрати годувальника	479,1	5 954
	Відшкодування витрат на надання соціальних послуг потерпілим (постанова Кабінету Міністрів України від 28.04.2023 № 438 "Деякі питання організації забезпечення соціальними послугами з догляду та медичними послугами потерпілих внаслідок нещасного випадку на виробництві та професійного захворювання, які їх потребують")	137,0	2 050
	Страхова виплата одноразової допомоги потерпілому	29,3	1 280
	Страхова виплата одноразової допомоги членам сім'ї потерпілого та особам, які перебували на утриманні померлого	84,1	454

ВИДАТКИ НА ЗАБЕЗПЕЧЕННЯ ДЕЯКИХ СОЦІАЛЬНИХ ВИПЛАТ ЗА РАХУНОК КОШТІВ ДЕРЖАВНОГО БЮДЖЕТУ УКРАЇНИ, ЯКІ ЗДІЙСНЮЄ ПЕНСІЙНИЙ ФОНД УКРАЇНИ

У 2025 році на забезпечення деяких соціальних виплат за рахунок коштів Державного бюджету України, які здійснює Пенсійний фонд України, спрямовано **89,2 млрд грн** (див. Діаграму 18), у тому числі на виплату житлових субсидій та пільг – **35,8 млрд грн** (див. Діаграму 19).

Структура видатків на забезпечення деяких соціальних виплат за рахунок коштів Державного бюджету України, які здійснює Пенсійний фонд України у 2025 році, млн грн

Діаграма 18

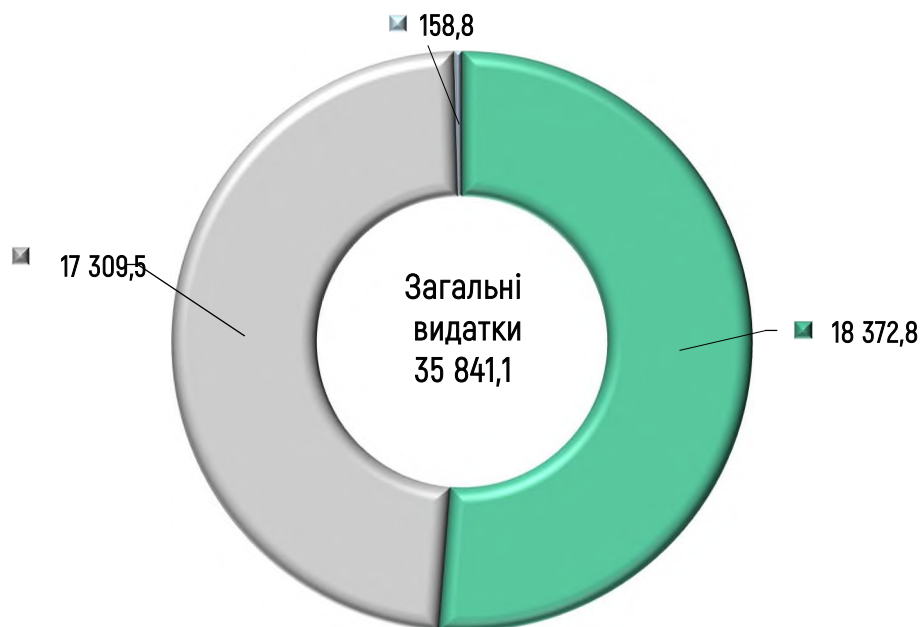


	2025 рік
видатки на фінансування житлових субсидій та пільг на оплату житлово-комунальних послуг, придбання твердого та рідкого пічного побутового палива і скрапленого газу з урахуванням оплати послуг з виплати та доставки цих виплат	40,2%
видатки на здійснення страхових виплат медичним працівникам закладів охорони здоров'я та членам їх сімей внаслідок гострої респіраторної хвороби COVID-19, спричиненої коронавірусом SARS-CoV-2 та її наслідками	0,0%
видатки на виплату особам, які мають особливі та особливі трудові заслуги перед Батьківщиною або за роботу в спеціальних умовах з урахуванням оплати послуг з виплати та доставки цих виплат	1,9%
видатки на забезпечення виконання рішень суду з урахуванням оплати послуг з виплати та доставки цих виплат	0,01%

видатки на соціальний захист дітей та сім'ї з урахуванням оплати послуг з виплати та доставки цих виплат	12,2%
видатки на соціальний захист громадян, які потрапили у складні життєві обставини (у тому числі на виплату допомоги по тимчасовій непрацездатності і по вагітності та пологах в пільгових розмірах громадянам, які постраждали внаслідок Чорнобильської катастрофи), з урахуванням оплати послуг з виплати та доставки цих виплат	37,1%
видатки на підтримку малозабезпечених сімей з урахуванням оплати послуг з виплати та доставки цих виплат	8,6%
видатки на соціальний захист осіб з інвалідністю та дітей з інвалідністю, постраждалих внаслідок дії вибухонебезпечних предметів, з урахуванням оплати послуг з виплати та доставки цих виплат	0,0%

Видатки на виплату житлових субсидій та пільгу 2025 році, млн грн

Діаграма 19



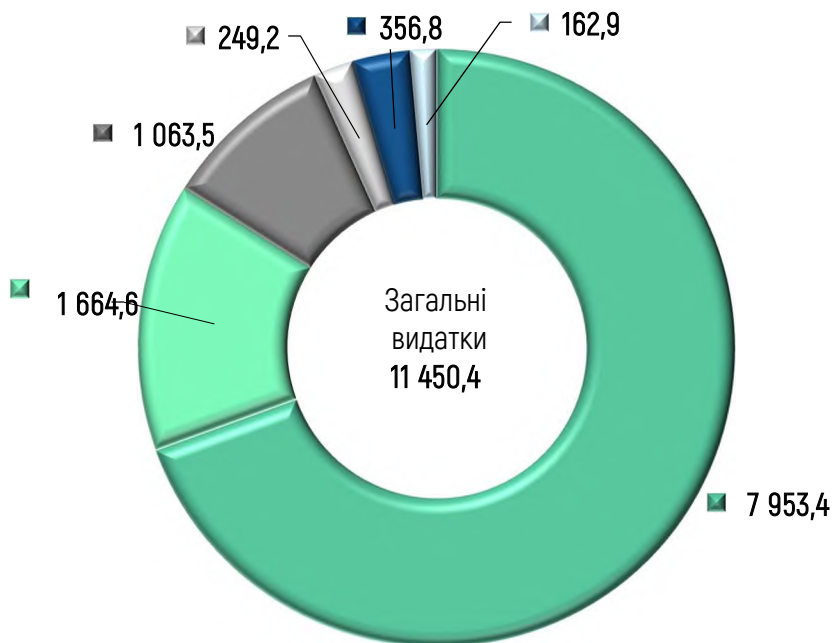
	Видатки, млн грн	Чисельність одержувачів, тис. осіб
Видатки на виплату пільг	18 372,8	1 384,0
Видатки на виплату житлових субсидій	17 309,5	1 168,7
Видатки на оплату послуг з виплати та доставки житлових субсидій та пільг	158,8	x

АДМІНІСТРАТИВНІ ВИТРАТИ

На фінансування адміністративних витрат, пов'язаних з виконанням функцій, покладених на органи Пенсійного фонду України, у 2025 році спрямовано **11 450,4 млн грн**, що становить **1,1%** загальних річних доходів Пенсійного фонду України, та **76,4%** запланованих витрат (див. Діаграму 20).

Структура адміністративних витрат
Пенсійного фонду України у 2025 році, млн грн

Діаграма 20



Категорія	Сума (млн грн)	Відсоток
Оплата праці	7 953,4	69,5%
Нарахування на заробітну плату	1 664,6	14,5%
Придбання товарів та послуг	1 063,5	9,3%
Оплата комунальних послуг та енергоносіїв	249,2	2,2%
Капітальні видатки (ремонт та оновлення техніки, обладнання)	356,8	3,1%
Інші поточні видатки (податки, збори, обов'язкові платежі, судовий збір)	162,9	1,4%

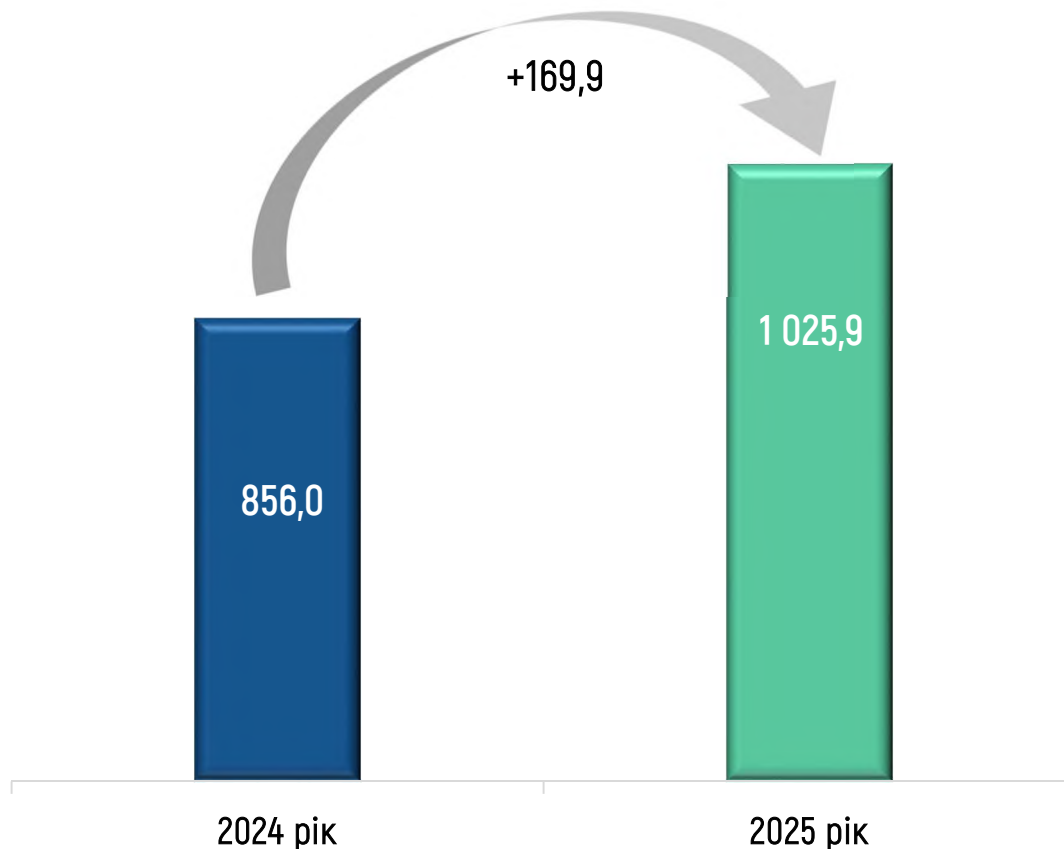
ЗАГАЛЬНІ ДОХОДИ БЮДЖЕТУ ПЕНСІЙНОГО ФОНДУ УКРАЇНИ

Протягом 2025 року загальні доходи бюджету Пенсійного фонду України становили **1 025,9 млрд грн** (без урахування залишку на початок року 6,2 млрд грн), що становить **100,7 %** планового показника.

Порівняно з 2024 роком загальні доходи зросли на **169,9 млрд грн**, або на **19,8 %** (див. Діаграму 21).

Доходи Пенсійного фонду України
у 2024–2025 роках, млн грн

Діаграма 21



Доходи за загальнообов'язковим державним пенсійним страхуванням (без урахування залишку на початок року 1,8 млрд грн), склали **893,7 млрд грн**, з яких: сума єдиного внеску, розподілена на загальнообов'язкове державне пенсійне страхування – **601,6 млрд грн**; кошти Державного бюджету України на фінансування пенсійних програм – **241,8 млрд грн** (у тому числі **28,1 млрд грн** на сплату єдиного внеску на загальнообов'язкове державне соціальне страхування за деякі категорії застрахованих осіб, покриття недоотриманої суми коштів від застосування розміру єдиного внеску, передбаченого частинами тринадцятою і чотирнадцятою статті 8 Закону України “Про збір та облік єдиного внеску на загальнообов'язкове державне соціальне страхування”).

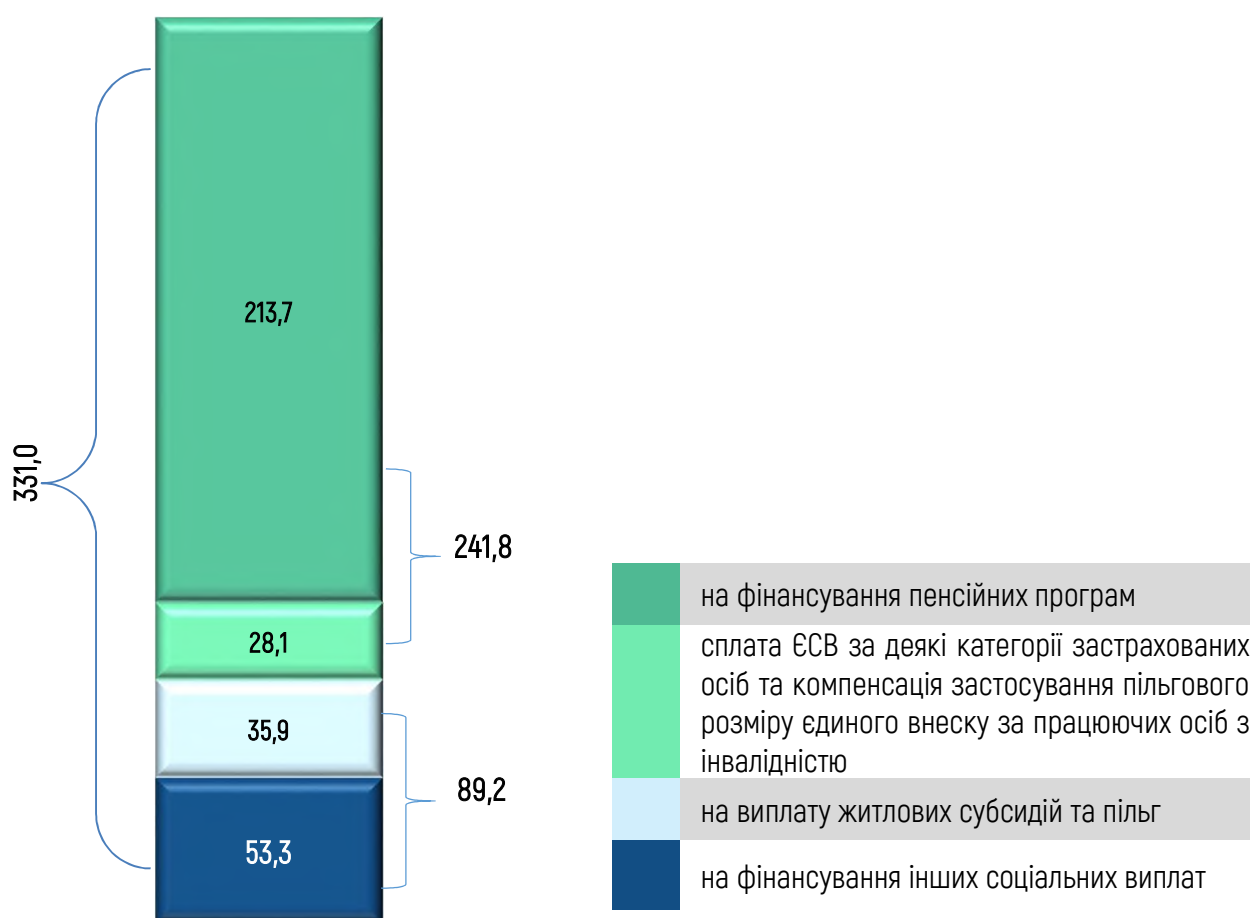
Доходи за загальнообов'язковим державним соціальним страхуванням у зв'язку з тимчасовою втратою працездатності і від нещасного випадку на виробництві та професійного захворювання, які спричинили втрату працездатності, з урахуванням коштів на страхові виплати

внаслідок нещасного випадку на виробництві та професійного захворювання, які спричинили втрату працездатності, громадянам іноземних держав, які проживають на території України (без урахування залишку на початок року 4,4 млрд грн), становлять **43,0 млрд грн**.

З Державного бюджету України на забезпечення соціальних виплат, які здійснює Пенсійний фонд України, надійшло **89,2 млрд грн**, з яких **35,9 млрд грн** на фінансування житлових субсидій та пільг на оплату житлово-комунальних послуг, придбання твердого та рідкого пічного побутового палива і скрапленого газу (див. Діаграму 22).

Кошти Державного бюджету України
на фінансування пенсійних програм та інших запланованих виплат
у 2025 році, млрд грн

Діаграма 22

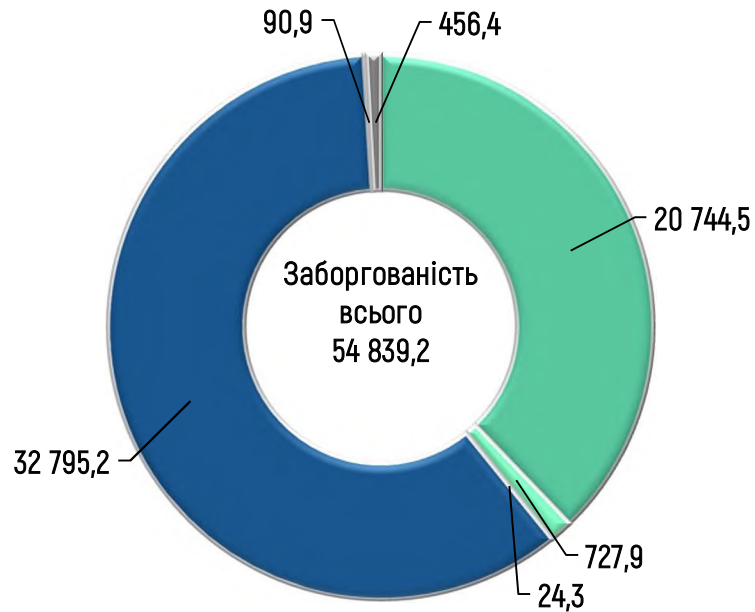


ЗАБОРГОВАНІСТЬ ЗІ СПЛАТИ ПЛАТЕЖІВ

Загальна заборгованість зі сплати платежів на загальнообов'язкове державне пенсійне страхування (далі – заборгованість зі сплати платежів на ЗДПС) та єдиного внеску на 01 січня 2026 року становила **54,8 млрд грн** (див. Діаграми 23, 24).

Структура заборгованості зі сплати платежів на ЗДПС
на 01.01.2026, млн грн

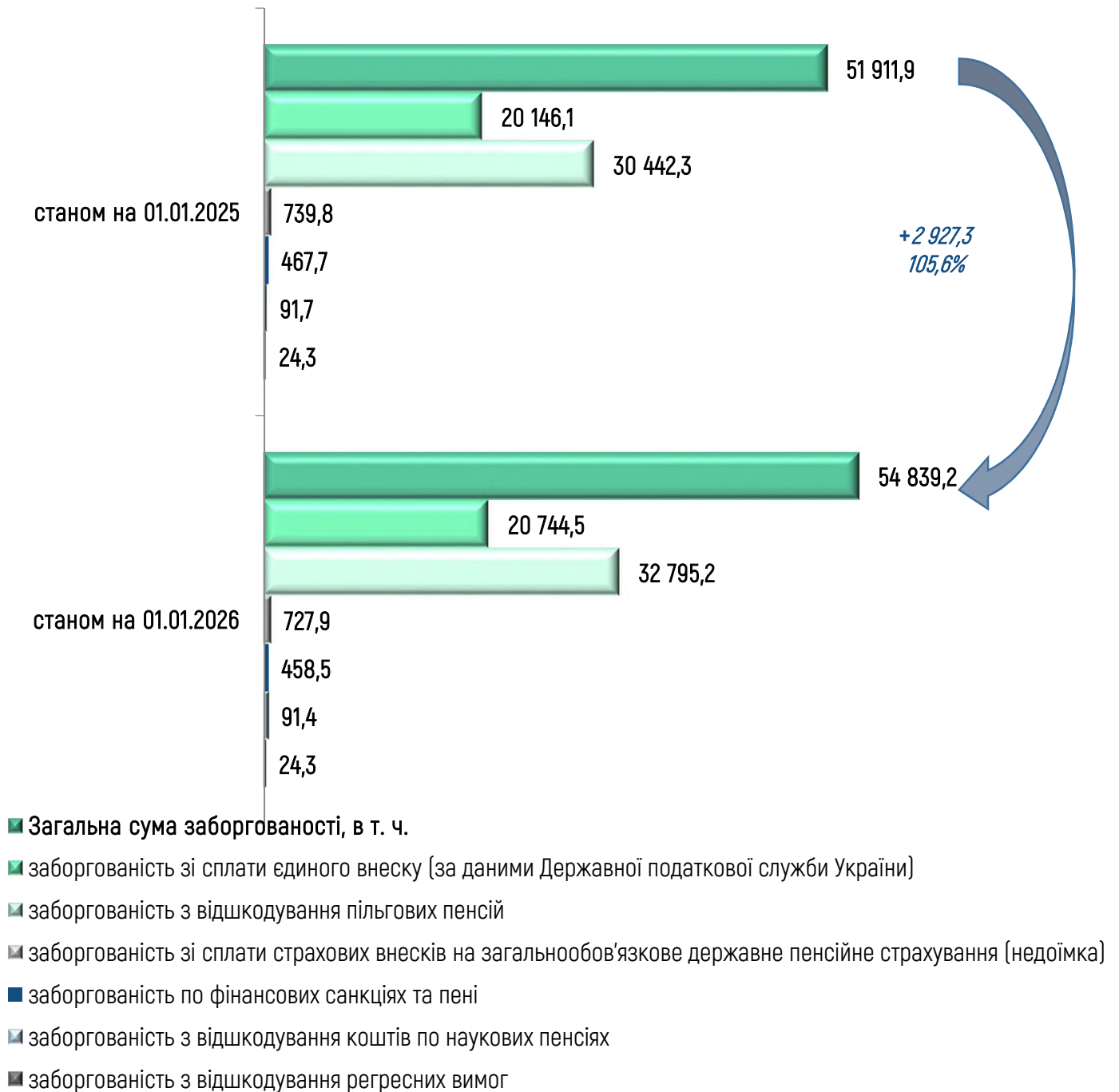
Діаграма 23



Заборгованість зі сплати єдиного внеску за даними ДПСУ	20 744,5	37,8%
Заборгованість зі сплати страхових внесків (недоїмка)	727,9	1,3%
Заборгованість з відшкодування регресних вимог	24,3	0,1%
Заборгованість з відшкодування пільгових пенсій	32 795,2	59,7%
Заборгованість з відшкодування наукових пенсій	90,9	0,2%
Заборгованість по фінансових санкціях та пені	456,4	0,8%

Динаміка заборгованості зі сплати платежів на ЗДПС
на 01.01.2026 порівняно з 01.01.2025, млн грн

Діаграма 24



Із загальної суми заборгованості **25,8 млрд грн**, або майже **47,0 %**, – це борги підприємств, які перебувають у різних процедурах банкрутства, та платників, у яких відсутні активи для звернення стягнення.

Протягом 2025 року загальна заборгованість зросла на **2,9 млрд грн (5,6 %)**, зокрема борг із відшкодування пільгових пенсій зріс на **2,4 млрд грн** (див. Таблицю 5), зі сплати єдиного внеску – на **0,6 млрд грн**.

Інформація про стан заборгованості з відшкодування фактичних витрат на виплату та доставку пільгових пенсій

Таблиця 5

№ з/п	Назва регіонів	Заборгованість, всього		Відхилення, (+/-)	%
		станом на 01.01.2025	станом на 01.01.2026		
1	АР Крим	67 974,7	67 974,7	0,0	100,0
2	Вінницька	44 449,2	46 875,7	2 426,5	105,5
3	Волинська	542 507,8	584 867,4	42 359,6	107,8
4	Дніпропетровська	2 728 948,7	3 098 914,7	369 966,0	113,6
5	Донецька	12 239 218,1	12 712 035,3	472 817,2	103,9
6	Житомирська	130 086,4	133 802,1	3 715,7	102,9
7	Закарпатська	62 428,7	65 539,3	3 110,5	105,0
8	Запорізька	2 102 444,6	2 708 111,0	605 666,4	128,8
9	Івано-Франківська	432 192,9	477 544,8	45 351,9	110,5
10	Київська	225 363,0	203 725,9	-21 637,1	90,4
11	Кіровоградська	374 206,0	440 558,3	66 352,3	117,7
12	Луганська	5 106 633,7	5 359 373,9	252 740,2	104,9
13	Львівська	1 964 483,5	2 142 035,5	177 552,0	109,0
14	Миколаївська	69 305,2	80 104,5	10 799,3	115,6
15	Одеська	194 268,0	235 502,9	41 234,9	121,2
16	Полтавська	150 781,3	152 996,8	2 215,5	101,5
17	Рівненська	60 351,1	64 652,1	4 301,0	107,1
18	Сумська	737 875,9	845 814,1	107 938,2	114,6
19	Тернопільська	65 269,0	65 517,4	248,4	100,4
20	Харківська	232 952,8	206 120,6	-26 832,2	88,5
21	Херсонська	67 985,1	71 604,4	3 619,3	105,3
22	Хмельницька	41 888,4	37 270,3	-4 618,1	89,0
23	Черкаська	73 060,7	81 849,5	8 788,8	112,0
24	Чернівецька	19 192,9	18 321,9	-871,1	95,5
25	Чернігівська	90 305,4	94 427,1	4 121,7	104,6
26	м. Київ	2 603 612,7	2 785 092,2	181 479,5	107,0
27	м. Севастополь	14 502,8	14 502,8	0,0	100,0
	Разом	30 442 288,9	32 795 135,2	2 352 846,3	107,7

* заборгованість по АРК Крим, м. Севастополь станом на 01 квітня 2014 року

II. ОРГАНІЗАЦІЯ РОБОТИ ПЕНСІЙНОГО ФОНДУ УКРАЇНИ У 2025 РОЦІ



ПРОТЯГОМ ЗВІТНОГО ПЕРІОДУ
ПРОДОВЖУВАЛИСЯ ЗАХОДИ,
СПРЯМОВАНІ НА ЗАБЕЗПЕЧЕННЯ
ЯКІСНОГО ОБСЛУГОВУВАННЯ
ГРОМАДЯН, ЦИФРОВІЗАЦІЇ ТА
РОЗВИТКУ ДИСТАНЦІЙНИХ ФОРМ
НАДАННЯ ПОСЛУГ

1. ОРГАНІЗАЦІЯ ПЕНСІЙНОГО ЗАБЕЗПЕЧЕННЯ, НАДАННЯ СТРАХОВИХ ВИПЛАТ, ЖИТЛОВИХ СУБСИДІЙ ТА ПІЛЬГ, ДЕРЖАВНИХ СОЦІАЛЬНИХ ДОПОМОГ ТА ІНШИХ ВИПЛАТ, ЩО НАДАЮТЬСЯ ПЕНСІЙНИМ ФОНДОМ УКРАЇНИ, ОБСЛУГОВУВАННЯ ГРОМАДЯН ТА РОЗГЛЯД ЇХ ЗВЕРНЕНЬ, ДОСТУП ДО ПУБЛІЧНОЇ ІНФОРМАЦІЇ

Протягом 2025 року органами Пенсійного фонду України забезпечено призначення пенсій та проведення їх перерахунків у зв'язку зі змінами в законодавстві та за заявами у строки, визначені законодавством.

Так, за звітний період територіальними органами Пенсійного фонду України призначено **432,5 тис.** нових пенсій.

I. З 01.01.2025 з урахуванням положень Закону України "Про Державний бюджет України на 2025 рік" у 2025 році на період дії воєнного стану в Україні:

непрацюючим пенсіонерам, які постійно проживають у зоні безумовного (обов'язкового) відселення або в зоні гарантованого добровільного відселення та мають відповідні посвідчення особи, яка постраждала внаслідок Чорнобильської катастрофи, встановлено доплату за проживання у розмірі **2 361 грн**;

пенсії (пенсійні виплати), розмір яких перевищує десять прожиткових мінімумів, установлених для осіб, які втратили працездатність, виплачуються із застосуванням до суми перевищення коефіцієнтів у розмірах і порядку, визначених постановою Кабінету Міністрів України від 03.01.2025 № 1 "Про визначення порядку виплати пенсій деяким категоріям осіб у 2025 році у період воєнного стану".

II. З 01.03.2025:

1. На виконання постанови Кабінету Міністрів України від 25.02.2025 № 209 "Про індексацію пенсійних і страхових виплат та додаткові заходи щодо підвищення рівня соціального захисту найбільш вразливих верств населення у 2025 році" (далі – Постанова № 209) проведено індексацію пенсій, підвищено розміри мінімальних пенсій та пенсійних виплат окремим категоріям пенсіонерів.

Індексація

➤ Підвищено пенсії шляхом збільшення показника середньої заробітної плати в Україні, з якої сплачено страхові внески, та який враховується для обчислення пенсій. Проведено перерахунки пенсій, призначених відповідно до:

- Закону України "Про загальнообов'язкове державне пенсійне страхування" на коефіцієнт:

1,115 – проіндексовано **7,6 млн** пенсій, призначених до 2021 року, середній розмір підвищення – **531,27 грн**;

1,0575 – проіндексовано **279,7 тис.** пенсій, призначених у 2021 році, середній розмір підвищення – **325,90 грн**;

1,046 – проіндексовано **328,3 тис.** пенсій, призначених у 2022 році, середній розмір підвищення – **304,25 грн**;

1,0345 – проіндексовано **348,4 тис.** пенсій, призначених у 2023 році, середній розмір підвищення – **272,20 грн**;

1,023 – проіндексовано **332,3 тис.** пенсій, призначених у 2024 році, середній розмір підвищення – **231,44 грн**.

Підвищено розміри **9,1 млн** страхових пенсій, середній розмір підвищення – **489,26 грн**.

- Закону України “Про пенсійне забезпечення осіб, звільнених з військової служби, та деяких інших осіб” (пенсіонерам з числа військовослужбовців строкової служби) – на коефіцієнт **1,115**. Проіндексовано **32,4 тис.** пенсій, середній розмір підвищення **1 110,95 грн**;

- Закону України “Про статус і соціальний захист громадян, які постраждали внаслідок Чорнобильської катастрофи” – на коефіцієнт **1,115**. Проіндексовано **38,0 тис.** пенсій, середній розмір підвищення – **1 368,39 грн**.

- На коефіцієнт **1,115** підвищено розміри пенсій, призначених відповідно до:

- Закону України “Про пенсійне забезпечення осіб, звільнених з військової служби, та деяких інших осіб” (крім військовослужбовців строкової служби). Проіндексовано **531,5 тис.** пенсій, середній розмір підвищення – **1 151,35 грн**;

- законів України “Про державну службу”, “Про службу в органах місцевого самоврядування”, “Про статус народного депутата України”, “Про наукову і науково-технічну діяльність”. Проіндексовано **22,2 тис.** пенсій, середній розмір підвищення – **1021,92 грн**.

- Проіндексовано розмір надбавки за особливі заслуги перед Україною реабілітованим борцям за незалежність України у ХХ столітті. Розмір виплати зріс на **521,44 грн** з **4 534,32** до **5 055,76 грн**.

Підвищення мінімальних пенсій та пенсійних виплат

- Збільшено розмір мінімальної пенсії за віком:

- **1,7 млн** пенсіонерів, які досягли віку **65 років**, не працюють, отримують пенсію із солідарної системи та мають повний страховий стаж не менше ніж **30 років** у жінок і не менше ніж **35 років** у чоловіків, – до **3 758 грн**. Середній розмір підвищення – **397,76 грн**.

- Збільшено розміри мінімальних пенсійних виплат:

- **80,6 тис.** пенсіонерів, яким виповнилося **80 років і більше**, які отримують пенсію із солідарної системи та мають страховий стаж не менше ніж **20 років** у жінок і не менше ніж **25 років** у чоловіків, – до **3758 грн**, середній розмір підвищення – **376,72 грн**;

- **100,3 тис.** пенсіонерів віком **від 70 до 80 років**, які отримують пенсію із солідарної системи та мають страховий стаж не менше ніж **30 років** у жінок і не менше ніж **35 років** у чоловіків, – до **3613 грн**, середній розмір підвищення – **369,62 грн**;

- **1,1 млн** пенсіонерів віком **до 70 років**, які мають страховий стаж не менше ніж **30 років** у жінок і не менше ніж **35 років** у чоловіків, та особам з інвалідністю **I групи**, які отримують пенсії із солідарної системи, – до **3323 грн**; середній розмір підвищення – **338,10 грн**;

- **1,2 млн** інших категорій пенсіонерів, які **не працюють**, – до **3038,00 грн**, середній розмір підвищення – **321,53 грн**;

- особам з інвалідністю внаслідок війни та учасникам бойових дій (УБД):

- I група – до **16 847 грн**: збільшено **1,6 тис.** пенсій, середній розмір підвищення – **1 509,83 грн**;

- II група - до **13 822 грн**: збільшено **13,8 тис.** пенсій, середній розмір підвищення - **1 434,11 грн**;
 - III групи - до **9 478 грн**: збільшено **11,9 тис.** пенсій, середній розмір підвищення - **977,39 грн**;
 - УБД - до **5 528 грн**: збільшено **50,8 тис.** пенсій, середній розмір підвищення - **606,71 грн**.
- Всього з 01 березня 2025 року розміри пенсій зросли у **9,7 млн осіб**, середній розмір підвищення - **531,34 грн**.

2. Після визначення показника середньої заробітної плати в Україні, з якої сплачено страхові внески та яка враховується для обчислення пенсій, за 2024 рік (17 486,60 грн) ліквідаторам ядерних аварій та їх наслідків, внаслідок чого вони стали особами з інвалідністю, перераховано мінімальні розміри пенсійних виплат, передбачені Законом України від 29.06.2021 № 1584 "Про внесення змін до Закону України "Про статус і соціальний захист громадян, які постраждали внаслідок Чорнобильської катастрофи" щодо підвищення рівня пенсійного забезпечення окремих категорій осіб":

для I групи - **17 486,60 грн** (100 % середньої заробітної плати за 2024 рік);

для II групи - **13 989,28 грн** (80 %);

для III групи - **10 491,96 грн** (60 %).

Підвищено **1196** пенсій, середній розмір підвищення - **1 938,66 грн**.

III. З 01.04.2025:

Відповідно до частини четвертої статті 42 Закону України "Про загальнообов'язкове державне пенсійне страхування" з 01 квітня 2025 року пенсіонерам, які після призначення / попереднього перерахунку пенсії продовжували працювати та на 01 березня 2025 року набули 24 місяці страхового стажу, або менше ніж 24 місяці, але після призначення чи попереднього перерахунку пенсії пройшло два роки, проведено автоматичний перерахунок пенсії.

У результаті перерахунку збільшено розміри пенсії **384,5 тис.** осіб, середній розмір підвищення - **309,51 грн**.

СТРАХОВІ ВИПЛАТИ ПОТЕРПІЛИМ ВНАСЛІДОК НЕЩАСНОГО ВИПАДКУ НА ВИРОБНИЦТВІ

У 2025 році органами Пенсійного фонду України призначено **1 957** страхових виплат потерпілим внаслідок нещасного випадку на виробництві та професійного захворювання та особам, які мають на це право в разі смерті потерпілого.

Відповідно до Постанови № 209 з березня проіндексовано щомісячні страхові виплати для **156,6 тис.** одержувачів. Проводиться відшкодування витрат на надання соціальної послуги догляду вдома та/або натуральної допомоги відповідно до поданих заяв для **1 577** осіб.

ЖИТЛОВІ СУБСИДІЇ ТА ПІЛЬГИ

Протягом 2025 року головними управліннями Пенсійного фонду України прийнято, в тому числі від посадових осіб органів місцевого самоврядування та центрів надання адміністративних послуг, та опрацьовано: **1 922 тис. заяв** щодо призначення / перерахунку житлових субсидій та пільг; **329 тис. заяв** про внесення відомостей до Реєстру осіб, які мають право на пільги.

З 01.01.2025 проведено визначення права пільговиків на отримання пільг, що надаються з урахуванням доходів.

Протягом 2025 року проведено перерахунки:

з 01 березня та 01 серпня – житлових субсидій у разі зменшення або збільшення середньомісячного сукупного доходу домогосподарства на понад 50 %;

з квітня – житлових субсидій та пільг з урахуванням тривалості днів опалювального періоду у квітні (послуга з опалення врахована з 01 по 15 квітня включно);

з травня – призначено житлові субсидії на наступний період;

з 01 травня 2025 року відповідно до постанови Кабінету Міністрів України від 31 грудня 2024 року № 1553 “Про внесення зміни до постанови Кабінету Міністрів України від 04 червня 2015 року № 389” проведено визначення права осіб окремих пільгових категорій на отримання пільг з урахуванням доходів;

з 01 жовтня проведено розрахунок житлової субсидії на опалювальний сезон 2025–2026 років;

з 01 листопада проведено перерахунок житлової субсидії з урахуванням вартості опалення за повний місяць.

За 2025 рік головними управліннями Пенсійного фонду України опрацьовано **272** заяви, що надійшли відповідно до Порядку реалізації експериментального проекту щодо надання субсидії на оплату вартості або частини вартості найму (оренди) житлового приміщення (частини житлового приміщення) та компенсації частини податку на доходи фізичних осіб або єдиного податку та військового збору, затвердженого постановою Кабінету Міністрів України від 25 жовтня 2024 року № 1225.

Відповідно до постанови Кабінету Міністрів України від 31 грудня 2024 року № 1544 “Деякі питання надання державної підтримки внутрішньо переміщеним особам” щомісяця понад **45 тис.** власникам житла, які безоплатно розмістили в своїх житлових приміщеннях внутрішньо переміщених осіб, забезпечується виплата компенсації витрат, що пов’язані з безоплатним тимчасовим розміщенням (перебуванням) ВПО.

ДЕРЖАВНІ СОЦІАЛЬНІ ДОПОМОГИ ТА ІНШІ ВИПЛАТИ, ЩО НАДАЮТЬСЯ ПЕНСІЙНИМ ФОНДОМ УКРАЇНИ

Згідно з постановами Кабінету Міністрів України від 11.06.2025 № 695 “Деякі питання надання окремих видів державної соціальної допомоги Пенсійним фондом України”, від 25.06.2025 № 765 “Деякі питання призначення та виплати державних соціальних допомог, соціальних стипендій органами Пенсійного фонду України” та № 766 “Про реалізацію експериментального проекту щодо централізації механізму виплати деяких державних допомог” з 01.07.2025 органам Фонду передано функції щодо призначення та виплати окремих видів державних соціальних допомог, державних допомог та соціальних стипендій.

Відповідно до постанови Кабінету Міністрів України від 25.03.2025 № 371 “Деякі питання реалізації експериментального проекту щодо надання базової соціальної допомоги” Пенсійний фонд України є учасником експериментального проекту щодо надання базової соціальної допомоги, який реалізується з 01.07.2025.

Протягом липня – грудня 2025 року головними управліннями Пенсійного фонду України прийнято **455,6 тис.** заяв на призначення державних соціальних допомог, державних допомог та соціальних стипендій, **63,7 тис.** заяв – щодо надання базової соціальної допомоги.

Відповідно до постанови Кабінету Міністрів України від 07.07.2025 № 809 прийнято **40,5 тис.** пакетів документів на призначення одноразової грошової допомоги учням перших класів "Паунок школяра".

У межах програми Уряду "Зимова підтримка" з надання допомоги для найбільш вразливих категорій громадян в розмірі 6 500 грн (постанова Кабінету Міністрів України від 05.11.2025 № 1433) головними управліннями Пенсійного фонду України прийнято **72,8 тис.** заяв.

ОБСЛУГОВУВАННЯ ГРОМАДЯН

В умовах особливого періоду органами Пенсійного фонду України продовжують надаватися послуги як у сервісних центрах, так і поза їх межами (на віддалених робочих місцях, розташованих в приміщеннях територіальних громад, центрах надання адміністративних, соціальних послуг, інших приміщеннях (далі – віддалені робочі місця)).

Актуальна інформація про режим роботи сервісних центрів органів Фонду постійно оновлюється на інформаційній сторінці вебпорталу електронних послуг Пенсійного фонду України, на сторінках Пенсійного фонду України в соціальних мережах (Facebook, платформа X [Twitter], WhatsApp тощо).

Станом на 01.01.2026 стаціонарно прийом та обслуговування громадян здійснювалися в **515** приміщеннях сервісних центрів головних управлінь Пенсійного фонду України.

Понад **75,5 %** приміщень обладнані засобами доступності для людей похилого віку, осіб з інвалідністю та інших представників маломобільних груп населення.

Станом на 01.01.2026 згідно із затвердженими графіками прийом та обслуговування осіб здійснювався на **1 053** віддалених робочих місцях.

Протягом 2025 року надано **14,7 млн** послуг особам, які звернулися до органів Фонду.

Крім того, консультування та надання роз'яснень здійснюється через Контакт-центр Пенсійного фонду України, за багатоканальним телефонним номером: 0 800 503 753.

РОЗГЛЯД ЗВЕРНЕНЬ ГРОМАДЯН

Протягом 2025 року зареєстровано **849,1 тис. звернень** громадян, у тому числі:

- в апараті Пенсійного фонду України – **89,4 тис. звернень**;

- у підвідомчих органах Пенсійного фонду України – **759,7 тис. звернень**.

Протягом звітного періоду через державну установу "Урядовий контактний центр" надійшло **62,4 тис. звернень (7,3 % загальної кількості звернень)**.

Кількість електронних звернень становить **508 тис. (59,8 % загальної кількості)**, з яких на адреси електронної пошти органів Пенсійного фонду України надійшло **164,3 тис.**, через вебпортал Фонду – **291,3 тис.**, від інших органів влади / організацій – **52,4 тис.** звернень.

На особистих прийомах в органах Пенсійного фонду України зареєстровано **13,4 тис. звернень (1,6 % загальної кількості звернень)**.

Протягом 2025 року в телефонному режимі консультації / роз'яснення отримали **3 247,5 тис.** громадян, у тому числі **1 274,6 тис.** – через Контакт-центр Пенсійного фонду України.

На виїзних прийомах на підприємствах, в установах, організаціях та за місцем проживання громадян зареєстровано **7,3 тис. звернень (0,9 % загальної кількості звернень)**. Громадяни отримали відповіді на питання щодо призначення та виплати пенсій, житлових субсидій та пільг, страхових виплат тощо (див. Таблицю 6).

Результати моніторингу порушених питань у зверненнях, що надійшли до органів
Пенсійного фонду України протягом 2025 року

Питання	2024 рік	2025 рік	+,-	%
1	2	3	4	5
визначення права на призначення пенсії	24 474	19 762	4 712	123,8
визначення права на отримання грошової допомоги у розмірі десяти пенсій	1 769	1 821	-52	97,1
перевірки правильності призначення та перерахунку пенсії, в т. ч. надбавок, доплат	218 743	199 872	18 871	109,4
перевірки пенсій громадянам, які переїхали на постійне місце проживання за кордон	284	890	-606	31,9
перевірки пенсійних виплат на виконання рішень судів	5 709	9 061	-3 352	63,0
підвищення розміру пенсії	19 304	26 014	-6 710	74,2
індексації пенсії	23 079	18 588	4 491	124,2
правомірності утримання з пенсії	1 938	1 598	340	121,3
правомірності припинення виплати пенсії	8 030	7 042	988	114,0
взяття на облік / поновлення або продовження виплати пенсії	72 531	29 360	43 171	247,0
отримання пенсії за фактичним місцем проживання	206	362	-156	56,9
виплати пенсії через банк	11 866	13 050	-1 184	90,9
виплати пенсії через пошту	2 539	2 405	134	105,6
своєчасності виплати пенсії, в т. ч. виплати за минулі періоди	8 634	10 874	-2 240	79,4
проведення пенсійних виплат на виконання рішень судів	14 059	9 858	4 201	142,6
виплати недоотриманої пенсії за померлого пенсіонера	3 341	3 134	207	106,6
роз'яснення пенсійного законодавства	59 444	44 731	14 713	132,9
визначення права на призначення житлової субсидії	17 757	24 391	-6 634	72,8
щодо перерахунку житлової субсидії	13 172	18 115	-4 943	72,7
визначення права на отримання пільги	12 436	8 201	4 235	151,6
щодо перерахунку нарахованої суми пільги	6 179	7 333	-1 154	84,3
своєчасності виплати житлової субсидії або пільги, в т. ч. припинення виплати	9 542	18 049	-8 507	52,9
щодо виплат житлової субсидії або пільги на виконання рішень судів	39	33	6	118,2
витребування довідок та інших матеріалів	56 655	47 971	8 684	118,1
перевірки достовірності довідок, поданих для призначення / перерахунку пенсії	693	986	-293	70,3
щодо страхових виплат	2 934	2 670	264	109,9

виплати допомоги у зв'язку з тимчасовою втратою працездатності	767	838	-71	91,5
виплати допомоги по вагітності та пологах	1 865	415	1 450	449,4
виплати допомоги на поховання	1 848	1 082	766	170,8
роз'яснення з питань соціального страхування	2 881	402	2 479	716,7
сплати єдиного внеску	957	1 136	-179	84,2
відображення страхових внесків у реєстрі застрахованих осіб	2 708	2 829	-121	95,7
внесення змін про застраховану особу до реєстру застрахованих осіб	3 780	2 045	1 735	184,8
використання електронних ресурсів	11 509	8 211	3 298	140,2
видачі пенсійного посвідчення	3 928	2 986	942	131,5
щодо електронних листків непрацездатності	1 165	904	261	128,9
щодо електронної трудової книжки	7 348	4 400	2 948	167,0
виконання рішень судів	49 208	54 998	-5 790	89,5
внесення змін до законодавства	94	90	4	104,4
проходження державної служби в органах ПФУ	10	35	-25	28,6
працевлаштування / звільнення в(з) органах (-ів) ПФУ	56	138	-82	40,6
корупційних діянь	13	14	-1	92,9
скарг на дії посадових осіб	283	355	-72	79,7
скарг щодо розгляду запиту на публічну інформацію	63	89	-26	70,8
відкликання заяви	1 626	1 482	144	109,7
подяки	2 185	1 415	770	154,4
інші	159 673	43 879	115 794	363,9

ДОСТУП ДО ПУБЛІЧНОЇ ІНФОРМАЦІЇ

Протягом 2025 року до Пенсійного фонду України надійшло **32 369** запитів на отримання публічної інформації, з них: до апарату Пенсійного фонду України – **1 996** запитів, до територіальних органів – **30 373** запити.

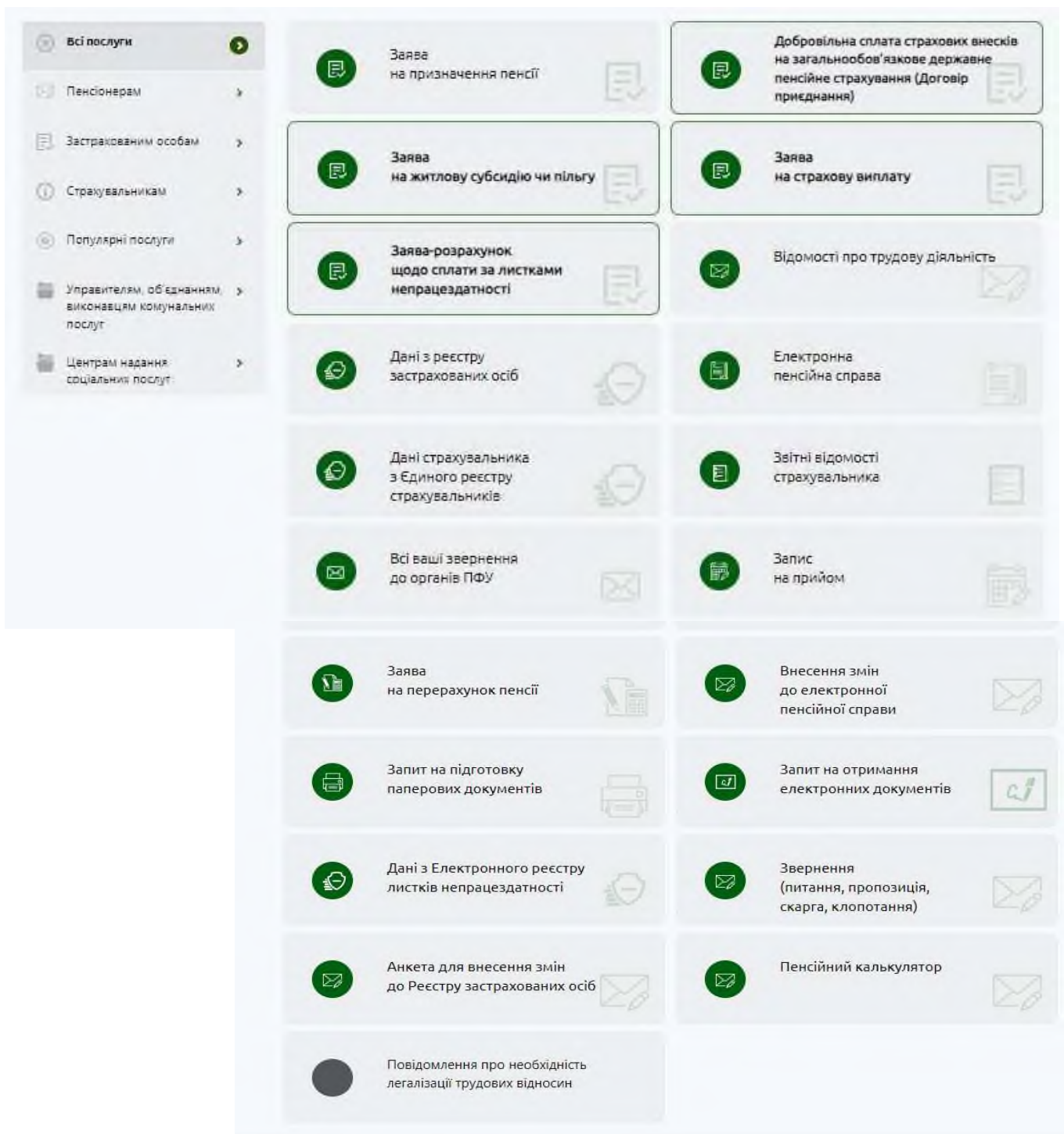
За категорією запитувачів найбільше запитів на інформацію надійшло від: фізичних осіб – **31 067 (96,0 %)**, органів виконавчої влади як до розпорядника інформації – **822 (2,5 %)**, юридичних осіб – **429 (1,3 %)**, об'єднань громадян без статусу юридичної особи та представників медіа – **51 (0,2 %)**. За формою надходження запити отримано: електронною поштою – **31 439**, поштою – **926**, телефоном – **3**, на особистому прийомі – **1**.

Серед загальної кількості запитів на інформацію, отриманих Пенсійним фондом України, **31 312 (96,7 %)** – розглянуто в межах компетенції, **466 (1,4 %)** – надіслано за належністю іншим розпорядникам інформації, **510 (1,6 %)** – перебувають на стадії опрацювання, у розгляді **81** запиту (**0,3 %**) відмовлено (згідно зі статтею 22 Закону України “Про доступ до публічної інформації”) з одночасним наданням роз'яснень запитувачам. Запити на публічну інформацію розглянуті в термін, визначений законодавством.

2. ВПРОВАДЖЕННЯ ТА РОЗВИТОК ІНФОРМАЦІЙНИХ ТЕХНОЛОГІЙ

Протягом 2025 року продовжувалась робота щодо розширення можливостей вебпорталу електронних послуг Пенсійного фонду України (далі – вебпортал Фонду) як електронного сервісного ресурсу шляхом удосконалення надання дистанційних послуг через особисті кабінети застрахованих осіб та страхувальників, переведення послуг в електронну форму, організації обміну даними з іншими державними реєстрами для зменшення паперового документообігу при наданні послуг (див. Рисунок 1).

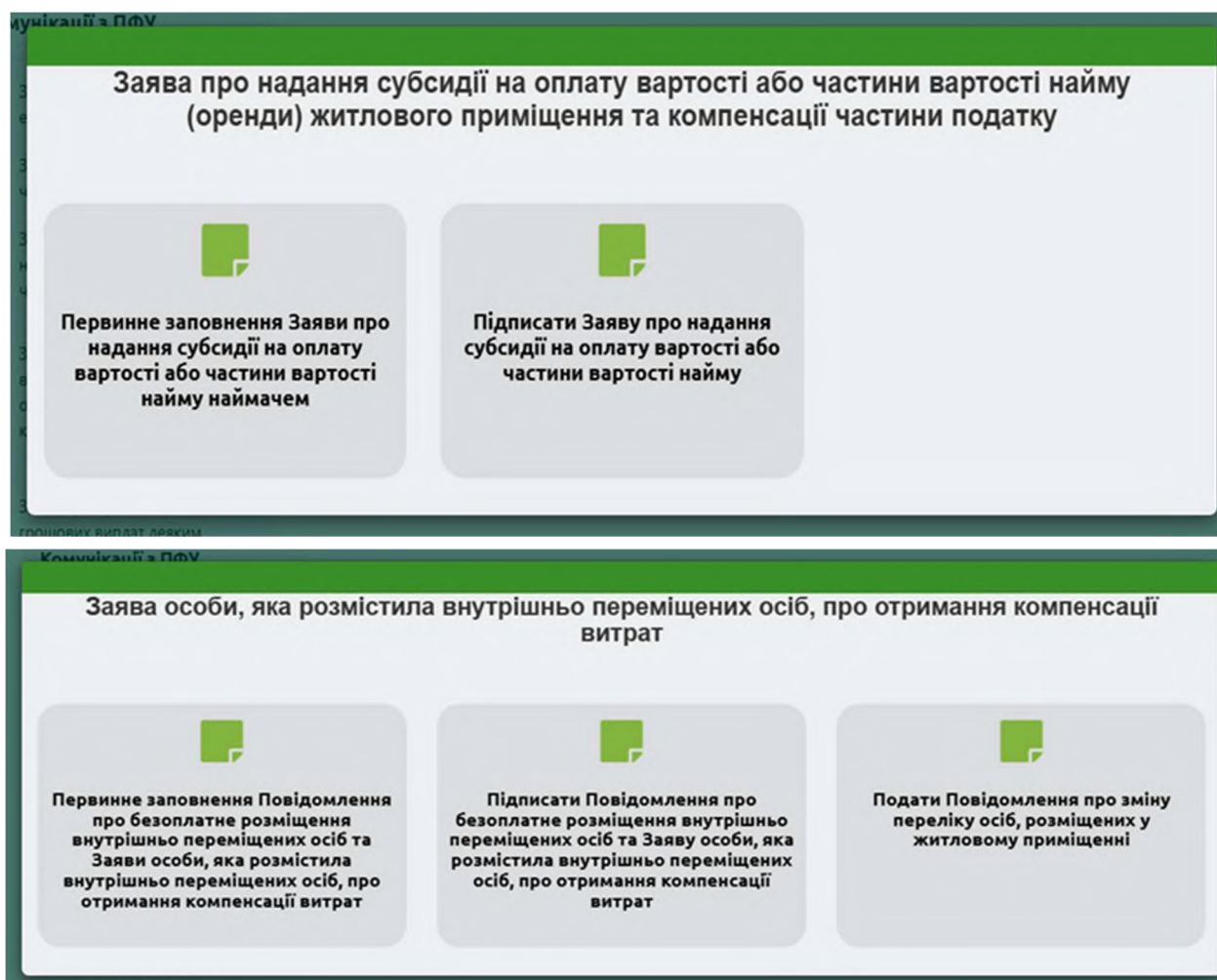
Рисунок 1



Впроваджено на вебпорталі Фонду технічну можливість формування, підписання наймачем та наймодавцем заяви і примірною договору для надання за експериментальним проєктом субсидії на оплату вартості або частини вартості найму (оренди) житлового приміщення (частини житлового приміщення) та компенсації частини податку на доходи фізичних осіб або єдиного податку та військового збору. Реалізовано технічну платформу для наповнення бази даних договорів найму (оренди) житлового приміщення (будинку, квартири, частини житлового приміщення).

Реалізовано новий тип звернення щодо призначення компенсації витрат, що пов'язані з безоплатним тимчасовим розміщенням (перебуванням) внутрішньо переміщених осіб. Впроваджено інформаційну взаємодію з Державним реєстром майна, пошкодженого та знищеного внаслідок бойових дій, терористичних актів, диверсій, спричинених збройною агресією Російської Федерації проти України (див. Рисунок 2).

Рисунок 2



Для суб'єктів господарювання на вебпорталі Фонду впроваджено новий електронний сервіс щодо дистанційного звернення за призначенням компенсації витрат на житлово-комунальні послуги за розміщення внутрішньо переміщених осіб відповідно до Порядку надання закладам, підприємствам, установам, організаціям незалежно від форми власності, фізичним особам – підприємцям компенсації за спожиті житлово-комунальні послуги, придбання скрапленого газу, твердого та рідкого пічного побутового палива під час тимчасового розміщення внутрішньо

переміщених осіб, затвердженого постановою Кабінету Міністрів України від 27 травня 2025 року № 616.

Для отримувачів пенсійних виплат впроваджено можливість через особистий кабінет на вебпорталі Фонду подати заяву про припинення виплати пенсії у зв'язку з тимчасовим проживанням за кордоном.

Реалізовано сервіс, який дозволяє онлайн через вебпортал Фонду, подати повідомлення про неотримання пенсій та/або страхових виплат від органів пенсійного забезпечення Російської Федерації (див. Рисунок 3).

Рисунок 3

Дистанційне інформування

- Надаю згоду на отримання повідомлень від ПФУ на ВЕБ-портал
- Надаю згоду на отримання sms-повідомлень від ПФУ на номер мого мобільного телефону
- Надаю згоду на отримання інформації від ПФУ на адресу моєї електронної пошти
- Згода на передачу та обробку персональних даних урядам іноземних держав, міжнародним організаціям, донорським установам для отримання додаткової підтримки населенням, в тому числі на придбання твердого пального побутового палива в опалювальному сезоні
- Не отримую пенсію в іншій державі, зокрема, від органів пенсійного забезпечення Російської Федерації
- Не отримую страхові виплати у зв'язку з НВ/ПЗ або втратою годувальника від іншої держави, зокрема, від Російської Федерації

* - поля обов'язкові для заповнення

Зберегти >

У зв'язку з передачею органам Пенсійного фонду України повноважень щодо надання соціальних виплат модернізовано інформаційні технології Фонду для забезпечення:

виплатних процесів щодо 39 видів державних соціальних допомог, соціальних стипендій; подання заяв на призначення окремих видів державних соціальних виплат дистанційно через вебпортал Фонду, в тому числі постраждалим внаслідок аварії на ЧАЕС та/або працюючим на територіях радіоактивного забруднення; в кабінеті страхувальника – щодо виплат і компенсацій працюючим (див. Рисунок 4).

Впроваджено можливість подання заяви про виплату повернутої суми коштів відповідно до постанови Кабінету Міністрів України від 25.06.2025 № 745 "Деякі особливості застосування статті 40 Закону України "Про Державний бюджет України на 2025 рік".

Відкриті сервіси вебпорталу
✉ Договір на добровільну участь
📄 Моя пенсія після реформи
Добрий день, **ВОЛОДИМИРОВИЧ**
⚙️
👁️
Вихід ➔

🏠 Головна
💬 📧 📱 Дистанційне інформування

- Пенсійний калькулятор >
- Моя заробітна плата >
- Мій страховий стаж >
- Моя субсидія >
- Мої пільги >
- Калькулятор розрахунку субсидії >
- Мої звернення >
- Мої судові рішення >
- Мої документи >
- Мої повідомлення >
- Договори на добровільну участь >
- Електронна трудова книжка >
- Тимчасова втрата працездатності >

Комунікації з ПФУ

- Запит на отримання електронних документів >

Допомога особам, які не мають права на пенсію, та особам з інвалідністю

Загальні дані

ОПФУ*

Особа, що подає заяву*

Вид призначення*

РНОКПП заявника

Прізвище заявника*

Ім'я заявника*

Дата народження*

Мобільний телефон

Електронна адреса

Сімейний стан*

По батькові заявника

Стать*

Згода на отримання sms-повідомлень від ПФУ

Згода на отримання email-повідомлень від ПФУ

Сімейний зв'язок*

Дитина-сирота без обох батьків

Окремі види державних соціальних допомог

Загальні дані

ОПФУ*

Особа, що подає заяву*

Вид призначення*

РНОКПП заявника

Прізвище заявника*

Ім'я заявника*

Дата народження*

Мобільний телефон

Електронна адреса

Сімейний стан*

Категорія особи

Сімейний зв'язок*

Група інвалідності

Дитина-сирота без обох батьків

Внутрішньо переміщена особа

Документ, що посвідчує особу

На відкритій частині вебпорталу Фонду у загальному доступі забезпечено розміщення агрегованої та знеособленої інформації відповідно до Порядку здійснення з бюджету Пенсійного фонду України видатків на виплату пенсій (щомісячного довічного грошового утримання суддям у відставці), призначених (перерахованих) на виконання судових рішень, затвердженого постановою Кабінету Міністрів України від 14.07.2025 № 821 (див. Рисунок 5).

Пенсійний фонд України
Портал Електронних Послуг

Органи ПФУ | Звіти обліку видатків на виплату судових рішень за джерелами їх фінансування | Пошук пенсійного посвідчення | Листки непрацездатності | Заява на ідентифікацію за допомогою відеоконференцз'язку | Благодійні пожертви | Оцінка відвідування ПФУ

Головна | Як зареєструватися

Звіти обліку видатків на виплату судових рішень за джерелами їх фінансування

Тип звіту*
Агрегована інформація

Станом на*
1 жовтня 2025

Пошук **Завантажити Excel**

Вид пенсії (іншої виплати)	Кількість рішень суду, за якими нараховано суму пенсій (щомісячного грошового утримання суддям у відставці) за минулий час до дати набрання рішенням суду законної сили (к-сть)	Кількість ПС, за якими нараховано суму пенсій (щомісячного грошового утримання суддям у відставці) за минулий час до дати набрання рішенням суду законної сили (к-сть)	Сума пенсій (щомісячного грошового утримання суддям у відставці), нарахованих відповідно до рішень суду за минулий час до дати набрання рішенням суду законної сили (грн. коп)	З них:		Загальна сума видатків, визначених у помісячному розписі на виплату в жовтні 2025 року сум пенсій (щомісячного грошового утримання суддям у відставці), нарахованих відповідно до рішень суду за минулий час до дати набрання рішенням суду законної сили (грн, коп)	З них:		Загальна кількість перерахованих пенсій за рішенням суду (к-сть)
				За джерелом покриття видатків з Державного бюджету (грн, коп)	За джерелом покриття видатків за рахунок коштів солідарної пенсійної системи (грн, коп)		За джерелом покриття видатків з Державного бюджету (грн, коп)	За джерелом покриття видатків за рахунок коштів солідарної пенсійної системи (грн, коп)	

Розширено інформаційну взаємодію з Єдиною інформаційною системою соціальної сфери щодо отримання інформації про прийняті рішення за результатами оцінювання повсякденного функціонування особи.

Впроваджено нову інформаційну взаємодію з Міністерством освіти і науки України та Міністерством цифрової трансформації України для реалізації програми з надання одноразової грошової допомоги учням перших класів "Паунок школяра".

Удосконалено процедури автоматизованого оброблення, використання та збереження інформації про статуси осіб, а також про їх валідацію згідно із даними, що містяться в Єдиному державному реєстрі ветеранів війни.

Модернізовано програмне забезпечення підсистеми ІКІС "Реєстр застрахованих осіб" в частині впровадження механізмів наповнення даними виплатної частини за всіма видами виплат.

Забезпечується обробка та накопичення інформації для реалізації експериментального проекту щодо удосконалення порядку надання населенню субсидій. Станом на 01.01.2026 наповнено сховище даних інформацією про житлово-комунальні послуги від **14,5 тис.** надавачів послуг стосовно **42,74 млн** абонентів.

Станом на 01.01.2026 на вебпорталі Фонду зареєстровано **24,60 млн** користувачів, з них **19,76 млн** – за допомогою кваліфікованого електронного підпису. Упродовж 2025 року приріст

нових користувачів склав **2,05 млн осіб**, з яких – **1,85 млн осіб** – за допомогою кваліфікованого електронного підпису.

Кількість користувачів електронних сервісів Фонду з мобільних пристроїв (мобільного застосунку “Пенсійний фонд”) сягнула понад **1,9 млн осіб**, зокрема за 2025 рік приріст нових користувачів мобільного застосунку склав майже **400 тис.** осіб.

Через вебпортал Фонду за 2025 рік сформовано **8,48 млн** довідок з QR- кодом, подано **192,3 тис.** заяв на призначення пенсії та **128,5 тис.** – на перерахунок пенсії, **78,5 тис.** анкет застрахованої особи для внесення / зміни / уточнення даних у Реєстр(і) застрахованих осіб.

У звітному періоді подано **2 467,5 тис.** звернень щодо оцифрування трудових книжок, з яких **79,2 тис.** страхувальниками щодо **1 476,7 тис.** працівників та **990,8 тис.** застрахованими особами самостійно.

За період з дати набрання чинності положень законодавства щодо призначення пенсії за віком автоматично (без звернення особи) (з 10.06.2021 по 31.12.2025) автоматично призначено **66,9 тис.** пенсій.

З березня 2023 року (із часу реалізації сервісу) до звітної дати через вебпортал Фонду укладено **13 048** договорів про добровільну участь у системі загальнообов'язкового державного пенсійного страхування, за якими здійснено близько **67,0 тис.** платежів на загальну суму понад **152,0 млн грн**, у тому числі у 2025 році укладено **6,2 тис.** договорів, за якими здійснено **37,2 тис.** платежів на загальну суму **87,1 млн грн**.

Із червня 2021 року забезпечується експлуатація Електронного реєстру листків непрацездатності (далі – ЕРЛН). Електронні листки непрацездатності формуються в ЕРЛН автоматично на підставі електронних документів – медичних висновків про тимчасову непрацездатність.

Станом на 01.10.2025 в ЕРЛН сформовано **37,3 млн** електронних листків непрацездатності, у тому числі за 2025 рік – **9,1 млн**, інформацію передано в електронні кабінети застрахованих осіб та страхувальників на вебпорталі Фонду.

Протягом 2025 року сформовано майже **19,9 тис.** пенсійних посвідчень в електронній формі (е-пенсійне посвідчення) без виготовлення посвідчення в паперовій формі.

Основна інформаційна взаємодія Фонду відбувається з 21 інформаційно-комунікаційною системою, зокрема із системами Міністерства соціальної політики, сім'ї та єдності України, Міністерства охорони здоров'я України, Міністерства фінансів України, Міністерства юстиції України, Міністерства освіти і науки України, Державної міграційної служби України, Державної податкової служби України.

Протягом 2025 року Фондом забезпечувався технічний захист інформації, кібербезпека, кіберзахист та безпека інформаційних технологій інформаційно-комунікаційної системи Пенсійного фонду України.

У звітному періоді здійснювалося безперервне функціонування комплексних систем захисту інформації інформаційно-комунікаційної системи Пенсійного фонду України, модулів основного та резервного центрів обробки даних, моніторингового центру функціональних процесів та захисту даних інформаційно-комунікаційної системи Пенсійного фонду України, Контакт-центру Пенсійного фонду України, вебпорталу Фонду, Електронного реєстру листків непрацездатності, автоматизованої системи оцифрування архівів паперових справ та зберігання електронних документів.

У режимі 24/7 на базі Державного підприємства “Інформаційний центр персоніфікованого

обліку Пенсійного фонду України” забезпечено функціонування Моніторингового центру функціональних процесів та захисту даних ІКС Фонду. Пенсійний фонд України є учасником обміну інформацією в режимі реального часу про інциденти інформаційної безпеки з Урядовою командою реагування на комп’ютерні надзвичайні події України CERT-UA, Національним координаційним центром кібербезпеки при Раді національної безпеки і оборони України, Ситуаційним центром забезпечення кібербезпеки Служби безпеки України, завдяки чому забезпечується оперативне реагування на кіберінциденти та вжиття заходів щодо недопущення їх впливу на працездатність ІКС Фонду (див. Рисунок 6).

Рисунок 6



3. ДЕТИНІЗАЦІЯ ЗАРОБІТНОЇ ПЛАТИ ТА ЛЕГАЛІЗАЦІЯ ЗАЙНЯТОСТІ

Пенсійний фонд України постійно здійснює моніторинг відомостей реєстру застрахованих осіб Державного реєстру загальнообов'язкового державного соціального страхування (далі – реєстр застрахованих осіб) щодо виявлення ознак використання праці неоформлених працівників та порушень законодавства про працю, вживає відповідних заходів реагування.

У 2025 році за результатами моніторингу реєстру застрахованих осіб територіальними органами Пенсійного фонду України надано органам Держпраці інформацію по **332,3 тис.** страхувальників (щодо **2 481,7 тис.** застрахованих осіб), які мають ознаки можливих порушень законодавства про працю.

За результатами моніторингу **3 654** страхувальників, щодо яких органами Держпраці проведено комплексні інспекційні відвідування на виконання розпорядження Кабінету Міністрів України від 05 вересня 2018 року № 649-р “Про заходи, спрямовані на детинізацію відносин у сфері зайнятості населення”, в реєстрі застрахованих осіб підтверджено дані про прийняття на роботу **3 106** осіб, яким нараховано заробітну плату в сумі **25,2 млн грн**, єдиного внеску – **5,8 млн грн**.

В результаті проведеної роботи у 2025 році легалізовано **76,5 тис.** робочих місць, внаслідок чого додатково надійшло **143,2 млн грн** єдиного внеску.

Органами Пенсійного фонду України проведено **0,5 тис.** виступів на місцевому радіо та телебаченні, надруковано **0,6 тис.** статей у місцевій пресі, проведено **8,0 тис.** зустрічей у трудових колективах та семінарів, розповсюджено **139,0 тис.** буклетів та листівок, розміщено **11,4 тис.** інформаційних повідомлень на вебресурсах, проведено **0,2 тис.** флешмобів з питань дотримання роботодавцями законодавства про оплату праці.

Місцевим органам виконавчої влади повідомлено про **237,0 тис.** страхувальників, які виплачують заробітну плату в розмірі менше мінімального. Постійно проводяться спільні з місцевими органами виконавчої влади заходи щодо захисту прав найманих працівників.

4. ДІЯЛЬНІСТЬ ВНУТРІШНЬОГО АУДИТУ

Протягом 2025 року в органах Пенсійного фонду України проведено **139 внутрішніх аудитів**, передбачених Зведеним планом діяльності з внутрішнього аудиту на 2025–2027 роки. Проведено збір аудиторських доказів у **225** структурних підрозділах головних управлінь. Встановлено **4 140** нефінансових порушень та **2 103** фінансових порушень на загальну суму **30 648,2 тис. грн.**

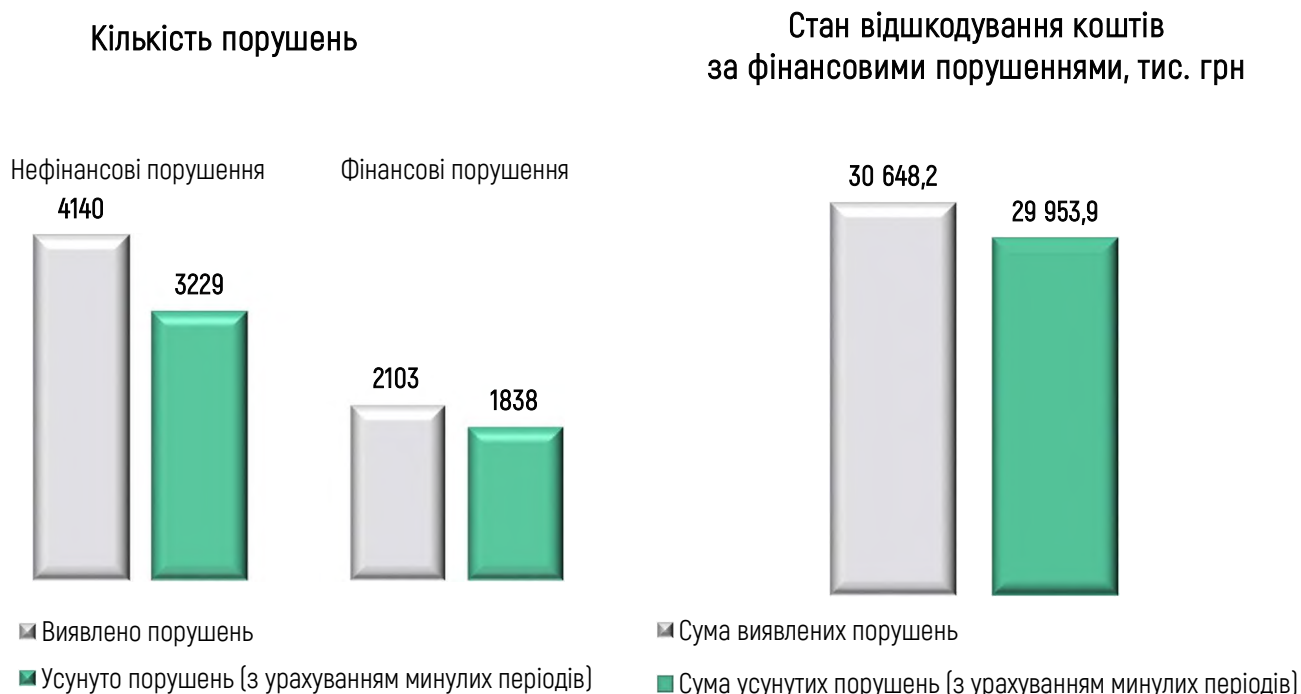
Проведено **71** контрольний захід за напрямками діяльності територіальних органів Пенсійного фонду України, під час яких виявлено **202** фінансових порушення на суму **694,8 тис. грн** та **928** нефінансових порушень.

За результатами проведених аудитів надано рекомендації, спрямовані на усунення встановлених недоліків і порушень та вдосконалення конкретних напрямів діяльності органів Пенсійного фонду України.

Виконано **100 %** рекомендацій, за якими настав термін виконання.

За результатами внутрішніх аудитів відшкодовано і поновлено в обліку **1 838** фінансових порушень на суму **29 953,9 тис. грн** (з урахуванням минулих періодів). Із загальної кількості нефінансових порушень усунуто **3 229**, з них **2 369** – виявлених у звітному періоді, **860** – виявлених у минулих періодах (див. Діаграму 25).

Діаграма 25



5. КОНТРОЛЬНО-ПЕРЕВІРОЧНА РОБОТА ТА КОНТРОЛЬ ЗА ВИКОРИСТАННЯМ СТРАХОВИХ КОШТІВ

Територіальними органами Пенсійного фонду України протягом 2025 року проведено **189,6 тис.** перевірок суб'єктів системи загальнообов'язкового державного пенсійного страхування, з яких **95,4 % (180,9 тис.)** щодо достовірності документів, поданих для призначення / перерахунку пенсій, **3,2% (6,0 тис.)** – дотримання суб'єктами господарювання вимог законодавства у сфері загальнообов'язкового державного пенсійного страхування, **0,9 % (1,7 тис.)** – з питань використання коштів Пенсійного фонду України, **0,5 % (1,0 тис.)** – з питань повноти нарахування та своєчасності сплати збору на обов'язкове державне пенсійне страхування з окремих видів господарських операцій (див. Діаграму 26).

Кількість перевірок суб'єктів системи
загальнообов'язкового державного пенсійного страхування
за 2025 рік

Діаграма 26



Види перевірок	Кількість, тис.	%
Достовірність документів, поданих для призначення / перерахунку пенсій	180,9	95,4
Дотримання вимог законодавства у сфері загальнообов'язкового державного пенсійного страхування	6,0	3,2
Використання коштів Пенсійного фонду України організаціями, що здійснюють їх виплату і доставку	1,7	0,9
Повноти нарахування та своєчасності сплати збору на обов'язкове державне пенсійне страхування з окремих видів господарських операцій	1,0	0,5

За результатами перевірок виявлено порушень на загальну суму **17,5 млн грн**, з них **57,7 % (10,1 млн грн)** – перевірки додержання порядку використання коштів Пенсійного фонду України, **36,6 % (6,4 млн грн)** – перевірки сплати збору на обов'язкове державне пенсійне страхування з окремих видів господарських операцій, **5,7 % (1,0 млн грн)** – перевірки дотримання суб'єктами господарювання вимог законодавства у сфері загальнообов'язкового державного пенсійного страхування. Відшкодовано **14,3 млн грн (81,7 %)**.

Органами Пенсійного фонду України здійснено **6 014** позапланових перевірок дотримання суб'єктами господарювання вимог законодавства у сфері загальнообов'язкового державного пенсійного страхування (див. Таблицю 8).

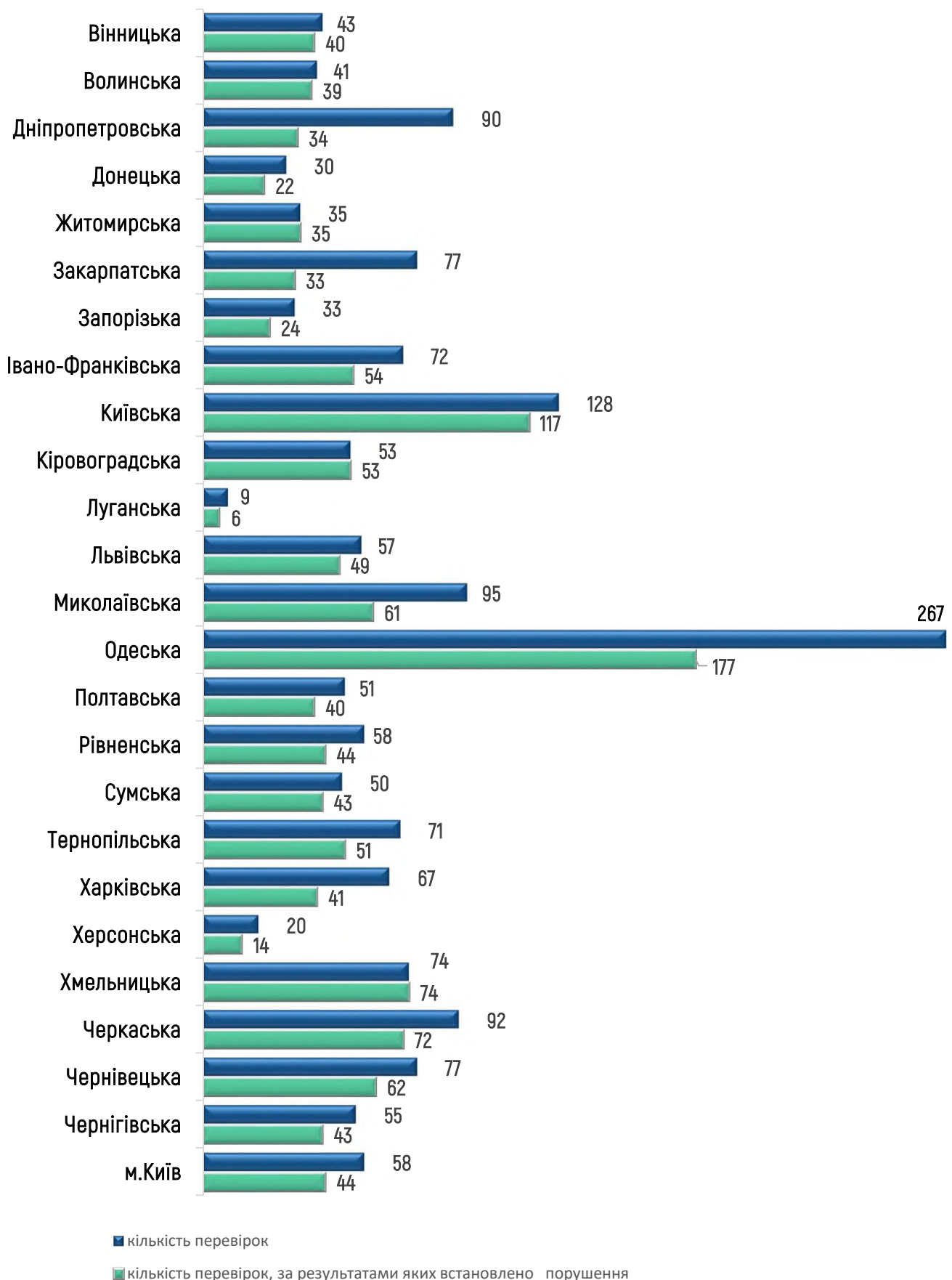
**Інформація щодо позапланових перевірок суб'єктів системи
загальнообов'язкового державного пенсійного страхування за 2025 рік**

Таблиця 8

№ з/п	Назва регіону	Кількість перевірок	Кількість перевірок, за результатами яких встановлено порушення	%	Кількість осіб, щодо яких перевірялася достовірність поданих відомостей	Кількість осіб, щодо яких виявлено недостовірні відомості	%
1	Вінницька	338	337	99,7	1052	498	47,3
2	Волинська	243	236	97,1	766	446	58,2
3	Дніпропетровська	204	204	100,0	479	461	96,2
4	Донецька	61	60	98,4	5533	1144	20,7
5	Житомирська	157	157	100,0	409	194	47,4
6	Закарпатська	129	124	96,1	556	215	38,7
7	Запорізька	83	82	98,8	1599	408	25,5
8	Івано-Франківська	423	390	92,2	3882	579	14,9
9	Київська	313	312	99,7	4278	567	13,3
10	Кіровоградська	125	125	100,0	1045	343	32,8
11	Луганська	14	10	0,0	553	82	0,0
12	Львівська	487	478	98,2	2287	770	33,7
13	Миколаївська	321	308	96,0	4886	622	12,7
14	Одеська	444	438	98,6	4846	1 003	20,7
15	Полтавська	176	166	94,3	3074	526	17,1
16	Рівненська	191	191	100,0	468	420	89,7
17	Сумська	102	102	100,0	511	209	40,9
18	Тернопільська	329	322	97,9	1804	451	25,0
19	Харківська	350	349	99,7	9621	1225	12,7
20	Херсонська	13	13	100,0	13	13	100,0
21	Хмельницька	177	177	100,0	2067	343	16,6
22	Черкаська	209	204	97,6	3 712	1336	36,0
23	Чернівецька	296	277	93,6	1479	296	20,0
24	Чернігівська	324	324	100,0	674	493	73,1
25	м. Київ	505	484	95,8	3296	1362	41,3
Разом		6014	5870	97,6	58890	14006	23,8

За 2025 рік проведено **1 703** перевірок з питань використання коштів Пенсійного фонду України організаціями, що здійснюють їх виплату і доставку, за результатами **1 272** перевірок (**74,7 %**) виявлено порушення (див. Діаграма 27).

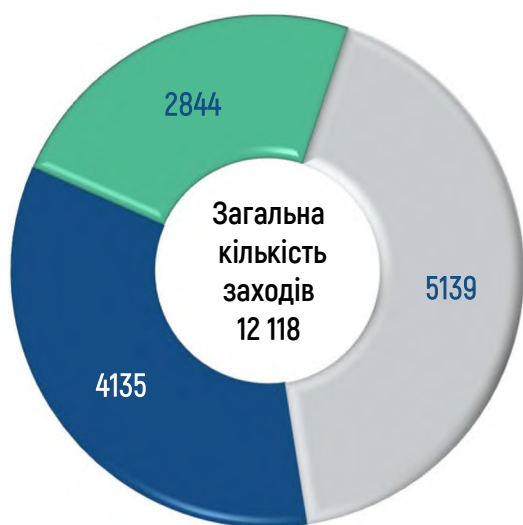
Інформація
про перевірки використання коштів Пенсійного фонду України
організаціями, що здійснюють їх виплату і доставку, за 2025 рік



Територіальними органами Пенсійного фонду України проведено **12 118** контрольних та інших заходів у сфері загальнообов'язкового державного соціального страхування, з яких **4 135 (34 %)** – щодо обґрунтованості видачі, продовження листків непрацездатності і документів, що є підставою для їх формування, **2 844 (24 %)** – щодо здійснення контролю за дотриманням страхувальниками порядку використання коштів загальнообов'язкового державного соціального страхування, **5 139 (42 %)** – заходи з профілактичної роботи зі створення здорових та безпечних умов праці на підприємствах (див. Діаграму 28).

**Кількість контрольних та інших заходів
у сфері загальнообов'язкового державного соціального
страхування, проведених у 2025 році**

Діаграма 28



	Заходи	Кількість	%
	Перевірки обґрунтованості видачі, продовження листків непрацездатності і документів, що є підставою для їх формування	4 135	34
	Здійснення контролю за дотриманням страхувальниками порядку використання коштів загальнообов'язкового державного соціального страхування	2 844	24
	Заходи з профілактичної роботи по створенню здорових та безпечних умов праці на підприємствах	5 139	42

Головними управліннями Пенсійного фонду України в областях та м. Києві протягом 2025 року подано до закладів охорони здоров'я та фізичних осіб – підприємців, які мають ліцензію на провадження господарської діяльності з медичної практики, лікар яких допустив необґрунтоване створення медичного висновку про тимчасову непрацездатність, **1 274** вимоги про компенсацію сум страхових виплат за листками непрацездатності, сформованими на підставі необґрунтовано створеного медичного висновку про тимчасову непрацездатність, на суму **7,6 млн грн.**

Загальна сума компенсованих коштів становить **7,5 млн грн.**

Кількість випадків упередження виплат за необґрунтовано виданими та/або продовженими листками непрацездатності – **1 228**, на **9 319** днів на загальну суму **6,6 млн грн.**

За результатами виявлених порушень порядку використання коштів прийнято **2 615** рішень про застосування фінансових санкцій та повернення неправомірно витрачених страхових коштів на суму **30,7 млн грн.** Відшкодовано неправомірно витрачених страхових коштів – **27,9 млн грн.**

За порушення порядку використання коштів загальнообов'язкового державного соціального страхування та несвоєчасне або неповне їх повернення складено **2 020** постанов про накладення адміністративного стягнення у вигляді штрафу на загальну суму **342,9 тис. грн.**

Територіальними органами Пенсійного фонду України взято участь у роботі **11 339** комісій з розслідування нещасних випадків, професійних захворювань та аварій на виробництві, за

результатами яких складено **3 350 актів** розслідування (спеціального розслідування) нещасного випадку, гострого професійного захворювання (отруєння), пов'язаних з виробництвом, за формою Н-1/П, **975** – не пов'язаних з виробництвом за формою Н-1/НП та **966** розслідувань причин виникнення хронічного професійного захворювання (отруєння) за формою П-4.

Здійснено **5 139** заходів з профілактичної роботи зі створення здорових та безпечних умов праці на підприємствах, складено **347** протоколи про адміністративні правопорушення за несвоєчасне повідомлення про нещасний випадок / гостре професійне захворювання (отруєння) на виробництві.

Крім того, проводилася роз'яснювальна робота з охорони праці: надано страхувальникам **31 289** консультацій; взято участь у проведенні **3 850** семінарів, нарад, "круглих столів", конкурсів; опубліковано **4 518** статей з питань профілактики страхових випадків в медіа, мережі Інтернет. Прийнято участь у розробленні нормативно-правових актів з охорони праці, профілактичних заходів та механізмів їх реалізації на **9 842** підприємствах.

6. АНТИКОРУПЦІЙНІ ЗАХОДИ

Відповідно до наказу Пенсійного фонду України від 30 січня 2025 року № 22 (із змінами, внесеними наказом Пенсійного фонду України від 17 червня 2025 року № 103) проведено додаткове оцінювання корупційних ризиків у діяльності Пенсійного фонду України та його органів.

Наказом Пенсійного фонду України від 30 вересня 2025 року № 171 внесено зміни до Антикорупційної програми Пенсійного фонду України та його територіальних органів на 2024–2025 роки, затвердженої наказом Пенсійного фонду України від 30 квітня 2024 року № 51.

Заходи щодо запобігання корупції, реалізовані протягом 2025 року, наведено на Рисунку 7.

Заходи щодо запобігання корупції

Рисунок 7



Направлено **58** повідомлень до Національного агентства з питань запобігання корупції про факти неподання / несвоечасного подання декларацій за результатами перевірки подання **29,6 тис.** декларацій.

Випадки направлення повідомлень до спеціально уповноважених суб'єктів у сфері протидії корупції про можливі порушення посадовими особами апарату Пенсійного фонду України вимог, обмежень та заборон, встановлених Законом України "Про запобігання корупції", а також про притягнення працівників апарату Пенсійного фонду України до дисциплінарної відповідальності за вчинення корупційного правопорушення та/або правопорушення, пов'язаного з корупцією, відсутні.

Офіційної інформації про притягнення посадових осіб апарату Пенсійного фонду України до кримінальної, адміністративної та/або цивільно-правової відповідальності за порушення вимог антикорупційного законодавства не надходило. Отримано рішення суду про притягнення до адміністративної відповідальності працівника територіального органу Пенсійного фонду України (частина перша статті 172-6 Кодексу України "Про адміністративне правопорушення"), з яким припинено трудові відносини до дати отримання такого рішення суду.

7. ПРАВОВА РОБОТА

Протягом 2025 року юридичними службами територіальних органів подано **6,8 тис.** позовів про стягнення коштів на суму **3 659,3 млн грн**, у результаті позовної роботи надійшло **1 012,4 млн грн**.

Примусовому виконанню підлягало **74,3 тис.** виконавчих документів про стягнення коштів на користь органів Пенсійного фонду України на суму **14 782,6 млн грн**. Внаслідок примусового виконання на рахунки органів Пенсійного фонду України надійшло **184,2 млн грн**.

Протягом 2025 року в судах відкрито **204,2 тис.** проваджень, у яких відповідачем або третьою особою є орган Пенсійного фонду України, з них майже **184,0 тис.** проваджень – за позовами щодо пенсійного забезпечення. Найбільше позовів подано щодо призначення (перерахунку) пенсій військовослужбовцям – **97,6 тис.**, призначення (перерахунку) та виплати пенсій ліквідаторам та потерпілим внаслідок аварії на ЧАЕС – **38,2 тис.** а також щодо призначення (перерахунку) та виплати пенсій за Законом України “Про загальнообов’язкове державне пенсійне страхування” – майже **35,4 тис.** (див. Таблицю 7).

Категорії позовів, з якими особи зверталися до суду протягом 2025 року

Таблиця 7

	Перебувало на розгляді на початок року		Відкрито проваджень протягом 2025 року		Задоволено судом першої інстанції	
	кількість	сума, тис. грн	кількість	сума, тис. грн	кількість	сума, тис. грн
Всього справ, з них за основними видами:	88 155	1 223 330,0	204 173	2 239 568,0	179 665	2 020 086,0
призначення (перерахунок) та виплата пенсій за Законом № 1058* (крім пенсій на пільгових умовах)	10 460	21 253,1	35 436	82 450,0	25 051	64 421,2
призначення (перерахунок) та виплата пенсій прокурорам	408	2 721,1	495	7 386,4	323	5 077,2
призначення (перерахунок) та виплата пенсій державним службовцям	1 097	3 403,8	2 985	10 262,8	2 004	8 762,8
призначення (перерахунок) та виплата пенсій на пільгових умовах	3 158	21 350,2	7 769	22 402,7	5 483	19 917,0
призначення (перерахунок) і виплата пенсій військовослужбовцям	52 538	957 552,9	97 569	1 012 270,5	97 305	994 656,0
призначення та виплата щомісячного довічного грошового утримання суддям у відставці	591	8 590,3	1 066	21 364,8	832	14 926,7
призначення (перерахунок) та виплата пенсій ліквідаторам та потерпілим внаслідок аварії на ЧАЕС	13 280	129 881,7	38 179	363 519,3	33 973	367 918,7
надання житлових субсидій та пільг	82	87,0	1844	2169,9	562	586,8

*Закон України від 09.07.2003 № 1058-IV “Про загальнообов’язкове державне пенсійне страхування”

Забезпечено постійну взаємодію Пенсійного фонду України з Комітетом Верховної Ради України з питань соціальної політики та захисту прав ветеранів, іншими парламентськими та Урядовими комітетами, а також міністерствами та іншими центральними органами виконавчої влади.

Опрацьовано **1 913** проектів актів Верховної Ради України з метою виявлення таких, що стосуються Пенсійного фонду України. За результатами підготовлено та внесено до модуля взаємодії з Верховною Радою України пропозиції до **60** законопроектів.

Крім того, підготовлено пропозиції до **35** законопроектів, **12** проектів міжнародних угод, **1** проекту акта Президента України, **159** проектів актів Кабінету Міністрів України та **81** проекту відомчих нормативно-правових актів з питань, віднесених до сфери повноважень Пенсійного фонду України, що надійшли на погодження від міністерств та інших центральних органів виконавчої влади. Зазначені проекти передусім були спрямовані на визначення особливостей здійснення пенсійних та інших соціальних виплат, допомог, субсидій, у тому числі в умовах воєнного стану.

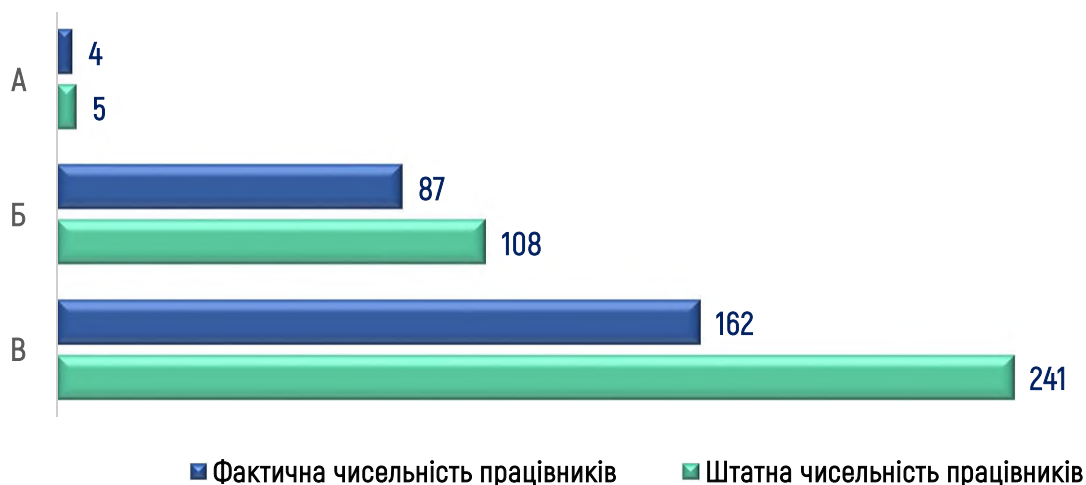
8. КАДРОВЕ ЗАБЕЗПЕЧЕННЯ

Станом на 01.01.2026 затверджена штатна чисельність працівників Пенсійного фонду України та його територіальних органів становила **25 877** штатних одиниць, з них **24 615** посад державної служби та **1 262** посади, які передбачають виконання функцій з обслуговування, та робітників.

Фактична чисельність працівників – **21 371** державний службовець (**87 %** штатної чисельності) та **1 081** особа, які виконують функції з обслуговування та робітників (**86 %** штатної чисельності).

Кількісний склад державних службовців апарату Пенсійного фонду України станом на 01.01.2026

Діаграма 29



Кількісний склад державних службовців територіальних органів Пенсійного фонду України станом на 01.01.2026

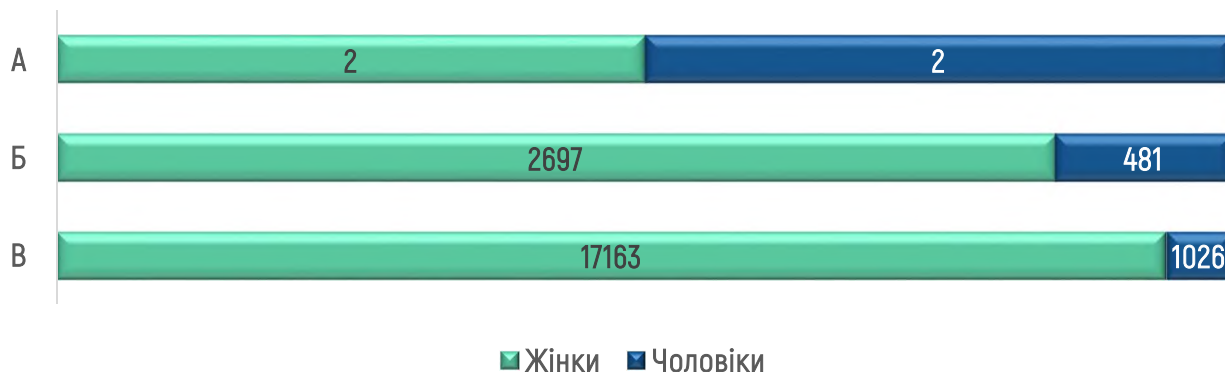
Діаграма 30



З 21 371 фактично працюючих державних службовців 19 862 – жінки (92,9 %) та 1 509 – чоловіки (7,1 %). Розподіл державних службовців за статтю в розрізі категорій посад зображено на Діаграмі 31.

Розподіл державних службовців за статтю в розрізі категорій посад

Діаграма 31



Серед державних службовців категорій "А" та "Б" третій (освітньо-науковий / освітньо-творчий) рівень вищої освіти мають 5 осіб (0,16 %), другий рівень вищої освіти (магістр) – 3 177 осіб (99,84 %).

Серед державних службовців категорії "В" третій (освітньо-науковий / освітньо-творчий) рівень вищої освіти – 2 особи (0,01 %), другий рівень вищої освіти (магістр) – 16 061 особа (88,3 %), перший рівень вищої освіти (бакалавр) – 1 344 особи (7,39 %), початковий рівень вищої освіти (молодший бакалавр) – 737 осіб (4,05 %), фахову передвищу освіту – 41 особа (0,22 %), професійну (професійно-технічну) освіту – 1 особа (0,01 %), повну загальну середню освіту – 3 особи (0,02 %).

Науковий ступінь мають 28 державних службовців органів Пенсійного фонду України, 21 державному службовцю присвоєно почесні звання.

Протягом 2025 року за особисті трудові досягнення у професійній, службовій діяльності 241 працівник органів Пенсійного фонду України заохочено Урядовими нагородами, заохочувальними відзнаками Прем'єр-міністра України, відомчими відзнаками Міністерства соціальної політики, сім'ї та єдності України та Пенсійного фонду України, зокрема: 173 працівники – Подякою Пенсійного фонду України, 41 - нагрудним знаком "Знак пошани Пенсійного фонду України", 14 - Подякою Міністерства соціальної політики України, 7 – Грамотою Міністерства соціальної політики України, 3 – Подякою Прем'єр-міністра України та 3 – Почесною Грамотою Кабінету Міністрів України.

За невиконання або неналежне виконання посадових обов'язків, визначених законодавством про працю та державну службу, за 2025 рік притягнуто до дисциплінарної відповідальності 63 працівники органів Пенсійного фонду України (0,30 % фактичної чисельності).

Протягом 2025 року підвищили рівень професійної компетентності 18 411 державних службовців апарату та органів Пенсійного фонду України, що становить 100 % фактичної чисельності державних службовців, яким складено індивідуальну програму професійного розвитку. За результатами пройдено 5 111 навчання за загальною професійною (сертифікатною) програмою, 13 669 навчань за загальною та спеціальною короткостроковими програмами, 20 485 навчання шляхом самоосвіти.

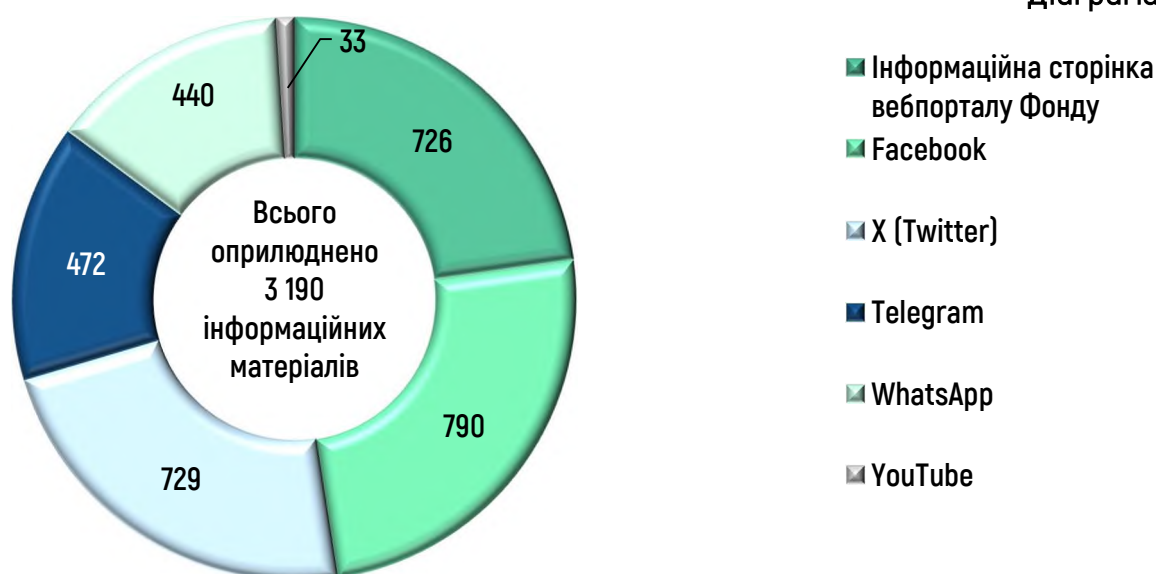
9. КОМУНІКАЦІЇ З ГРОМАДСЬКІСТЮ ТА МЕДІА

У 2025 році при організації інформаційно-роз'яснювальної роботи перевага надавалася дистанційним методам роботи, зокрема проводились онлайн-засідання, вебінари, прямі телефонні лінії, розміщувались інформаційні матеріали на вебресурсах, поширювалися відеоматеріали з питань діяльності Пенсійного фонду України в медіа та у соціальних мережах.

Дані про оприлюднені інформаційні матеріали на інформаційній сторінці вебпорталу Фонду та сторінках Пенсійного фонду України в соціальних мережах наведені у Діаграмі 32.

Висвітлення діяльності Пенсійного фонду України в мережі Інтернет

Діаграма 32



Фахівці Пенсійного фонду України взяли участь у 17 теле- та радіоефірах. Надано 105 роз'яснень на запити від представників медіа.

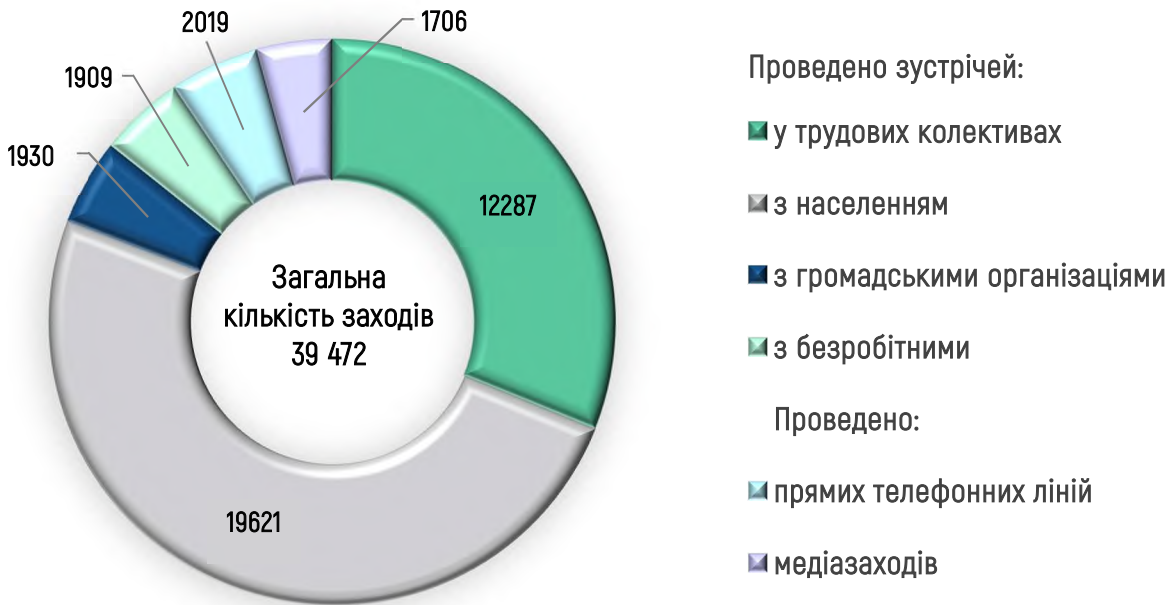
Головними управліннями Пенсійного фонду України на власних вебресурсах опубліковано майже 75 тис. тематичних повідомлень, зокрема на сторінках у мережах Facebook та платформі X (Twitter), Telegram тощо, з них: 38,6 тис. – на пенсійну тематику, 16,4 тис. – щодо надання житлових субсидій та пільг, 12,0 тис. – стосовно страхових виплат та соціальних послуг, 8,0 тис. – щодо державних соціальних допомог, державних допомог, компенсацій і соціальних стипендій. Було поширено понад 42,6 тис. інформаційних матеріалів щодо електронних послуг Фонду.

Територіальними органами Пенсійного фонду України було опубліковано 108,4 тис. інформаційних матеріалів у регіональних та місцевих медіа, групах і спільнотах, чат-ботах, на офіційних вебресурсах військових адміністрацій, об'єднаних територіальних громад, центрів надання адміністративних послуг, управлінь соціального захисту населення, філій центрів зайнятості, управлінь юстиції тощо.

Дані про проведені на регіональному рівні інформаційні заходи наведені в Діаграмі 33.

**Інформаційні заходи,
проведені територіальними управліннями
Пенсійного фонду України протягом 2025 року**

Діаграма 33



Протягом 2025 року з метою проведення електронних консультацій з громадськістю на інформаційній сторінці вебпорталу Фонду оприлюднено та винесено на обговорення членів Громадської ради при Пенсійному фонді України проект Закону України "Про внесення змін до деяких законів України стосовно контролю за повнотою нарахування та сплати збору на обов'язкове державне пенсійне страхування", 4 проекти постанов Кабінету Міністрів України, 23 проекти постанов правління Пенсійного фонду України, проект наказу Пенсійного фонду України "Про внесення змін до Антикорупційної програми Пенсійного фонду України та його територіальних органів на 2024–2025 роки" та проект Орієнтовного плану проведення Пенсійним фондом України консультацій з громадськістю у 2026 році.

Оприлюднено звіти про результати проведення електронних консультацій з громадськістю щодо проекту Закону України "Про внесення змін до деяких законів України стосовно контролю за повнотою нарахування та сплати збору на обов'язкове державне пенсійне страхування", 4 проектів постанов Кабінету Міністрів України, 21 проекту постанов правління Пенсійного фонду України, Орієнтовного плану проведення Пенсійним фондом України консультацій з громадськістю у 2026 році, а також повідомлення про проведення та звіт про результати публічного громадського обговорення проекту наказу Пенсійного фонду України "Про внесення змін до Антикорупційної програми Пенсійного фонду України та його територіальних органів на 2024–2025 роки".

На інформаційній сторінці вебпорталу електронних послуг Фонду оприлюднено План-графік діяльності з підготовки проектів регуляторних актів Пенсійного фонду України на 2025 рік та зміни до нього, План-графік базового відстеження регуляторних актів, розроблених Пенсійним фондом України, на 2026 рік, План-графік діяльності з підготовки проектів регуляторних актів Пенсійного фонду України на 2026 рік, План-графік періодичного відстеження регуляторних актів, розроблених Пенсійним фондом України, на 2026 рік.

Відповідно до статті 9 Закону України “Про засади державної регуляторної політики у сфері господарської діяльності” на інформаційній сторінці вебпорталу електронних послуг Фонду оприлюднено 9 проектів регуляторних актів, аналізи регуляторного впливу до 10 проектів постанов правління Пенсійного фонду України та проекту Закону України “Про внесення змін до деяких законів України стосовно контролю за повнотою нарахування та сплати збору на обов’язкове державне пенсійне страхування”.

Крім того, у 2025 році оприлюднено звіт про періодичне відстеження результативності постанови Кабінету Міністрів України від 17 липня 2019 року № 632 “Про затвердження критеріїв, за якими оцінюється ступінь ризику від провадження господарської діяльності у сфері загальнообов’язкового державного пенсійного страхування та визначається періодичність проведення планових заходів державного нагляду (контролю) органами Пенсійного фонду України”.

Наказом Пенсійного фонду України від 23 грудня 2025 року № 215 затверджено Орієнтовний план проведення Пенсійним фондом України консультацій з громадськістю у 2026 році.

Забезпечено організаційні заходи для проведення 4 засідань Громадської ради при Пенсійному фонді України (15 квітня, 24 липня, 4 листопада та 30 грудня).