

# Звіт про результати діяльності Державної служби статистики України

2  
0  
2  
5



## Держстат

Пошук

ШІ Асистент

Як працював Держстат у 2025 році?





# ЗМІСТ

Звернення Голови Держстату	4
<b>2025 РІК У ЦИФРАХ</b>	6
Ключові статистичні індикатори	6
Ключові результати	7
Організаційна структура	8
<b>1. ВЕКТОР РОЗВИТКУ ДЕРЖСТАТУ</b>	9
1.1 Місія, візія та цінності Держстату	11
1.2 Стратегічні напрями розвитку	11
1.3 Програмні документи, плани та правова основа	12
<b>2. ЦИФРОВА ТРАНСФОРМАЦІЯ ДЕРЖСТАТУ</b>	14
2.1 Модернізація статистичного виробництва	16
2.2 Цифрові сервіси для користувачів	16
2.3 Кібербезпека та захист даних	17
<b>3. ЄВРОІНТЕГРАЦІЯ ТА МІЖНАРОДНА СПІВПРАЦЯ</b>	18
3.1 Інтеграція до Європейської статистичної системи	20
3.2 Співпраця з Євростатом та партнерськими інституціями	21
3.3 Донорські програми та технічна допомога	22
<b>4. ВІДНОВЛЕННЯ ТА ПЕРЕЗАВАНТАЖЕННЯ СТАТИСТИЧНОГО ВИРОБНИЦТВА</b>	24
4.1 Повернення статистичного звітування	26
4.2 Запуск опитувань домогосподарств	27
4.3 Нові та альтернативні джерела даних	28
<b>5. ІНСТИТУЦІЙНА СПРОМОЖНІСТЬ</b>	31
5.1 Команда та розвиток компетенцій	33
5.2 Управління, процеси та OKR	34
5.3 Партнерства та співпраця зі стейкхолдерами	35
<b>6. РОЗБУДОВА БРЕНДУ ТА КОМУНІКАЦІЙ</b>	37
6.1 Взаємодія з користувачами	39
6.2 Візуальна ідентичність та впізнаваність бренду	40
6.3 Медіакомунікації та публічна активність	40
<b>7. ДЕРЖСТАТ 2026: НОВА РОЛЬ, ФОКУС І ПРІОРИТЕТИ</b>	43
<b>8. ФІНАНСИ ТА УПРАВЛІННЯ МАЙНОМ</b>	46

# ЗВЕРНЕННЯ ГОЛОВИ ДЕРЖСТАТУ

2025 рік став для Державної служби статистики України роком відновлення й початком системних змін.

Насамперед після майже чотирирічного вимушеного «шатдауну» ми відновили статистичне виробництво та публікацію ключових показників.

Це стало можливим завдяки змінам до законодавства, які повернули обов'язок подання статистичної та фінансової звітності бізнесом навіть в умовах воєнного стану. Для статистики це критично важливе джерело даних.



У другій половині року ми відновили публікацію даних за періоди 2022–2025 років, зокрема, щодо ВВП, середньої заробітної плати, витрат населення на житлово-комунальні послуги, виробництва сільськогосподарської продукції, енергетики та інших базових індикаторів.

Водночас ми повернулися до вибіркового обстежень домогосподарств. У грудні 2025 року стартувало обстеження бюджетів домогосподарств – перше після перерви, уже за оновленою методологією та з урахуванням європейських стандартів. У 2026 році заплановано запуск ще трьох обстежень: робочої сили, доходів і умов життя (EU-SILC), а також сільськогосподарської діяльності населення. Ці дані мають принципове значення: вони формують актуальну картину життя людей і стають основою для соціальної політики, програм підтримки та обґрунтування міжнародної допомоги.

Ще одним важливим кроком став запуск нового порталу офіційної статистики – єдиної точки доступу до даних через банк даних, дашборди, API та ШІ-асистента. Ми свідомо відкрили цей продукт для широкої аудиторії ще на етапі розвитку, розуміючи, що справжнє вдосконалення можливе лише через практичне використання та постійну взаємодію з користувачами. Зворотний зв'язок і пропозиції вже стали невіддільною частиною нашого процесу розвитку сервісу.

У 2025 році ми також затвердили першу за багато років цілісну Стратегію розвитку Держстату. В її основі – два ключові пріоритети: орієнтація на потреби користувача та посилення інституційної спроможності служби.

Ми переосмислюємо внутрішні процеси, системну архітектуру та управлінські підходи, щоб вибудувати стійку, цифрову й відкриту статистичну службу. Йдеться про відновлення суб'єктності національної статистики — її ролі як повноцінної основи для ухвалення державних рішень. Цей курс трансформації ми називаємо Держстат 2.0.

Окремий фокус – євроінтеграція. Держстат системно виконує зобов'язання за Розділом 18 «Статистика» Кластеру 1 «Основи процесу вступу до ЄС» у межах переговорного процесу про вступ України до ЄС: оновлює методологію, упроваджує європейські стандарти та передає дані міжнародним партнерам. Ми послідовно рухаємося до інтеграції в Європейську статистичну систему та відчуваємо підтримку колег.

Цей рік складався з великих і малих кроків уперед. Частина з них помітна всім, частина – насамперед професійній спільноті. Детальніше про результати нашої роботи – на сторінках цього звіту.

Дякую користувачам, партнерам і всім, хто працює з даними та для даних.

Окрема подяка працівникам органів державної статистики – за витримку, професійність і щоденну роботу в надзвичайно складних умовах.

Ми продовжуємо відновлювати статистику країни – крок за кроком.

**Дані важливі.**

Голова Державної служби статистики України

## КЛЮЧОВІ СТАТИСТИЧНІ ІНДИКАТОРИ

**+3,0%**

реальний ВВП  
(оперативна оцінка)  
2025-Кв4 до 2024-Кв4

**30 926 грн**

середня заробітна  
плата  
12.2025

**+8,0%**

споживчі ціни  
12.2025 до 12.2024

**+8,2%**

ціни виробників  
промислової продукції  
12.2025 до 12.2024

**-3,5%**

обсяги промислового  
виробництва  
12.2025 до 12.2024

**+9,6%**

обсяги будівельної  
продукції  
12.2025 до 12.2024

**-6,8%**

обсяг виробництва  
сільгосппродукції  
2025 до 2024

**+8,1%**

оборот роздрібної  
торгівлі  
2025 до 2024

## КЛЮЧОВІ РЕЗУЛЬТАТИ

**654 тис.**

відвідувачів  
вебсайту

**450 тис.**

респондентів,  
які подали  
статистичну звітність

**70**

дашбордів  
на вебсайті

**228 тис.**

створено кабінетів  
у «Кабінет  
респондента»

**107**

наборів даних  
на вебсайті

**100**

наборів даних  
передано до Євростату

**1,6 тис.**

задоволених  
інформаційних  
запитів користувачів

**ВВП, інфляція  
та заробітна  
плата**

найбільш запитувана  
статистична інформація





# 1 ВЕКТОР РОЗВИТКУ ДЕРЖСТАТУ

### 1.1. Місія, візія та цінності Держстату

**Державна служба статистики України (Держстат)** є центральним органом виконавчої влади, що реалізує державну політику у сфері статистики, а також координує діяльність виробників офіційної статистики, які складають національну статистичну систему, в питаннях виробництва та поширення офіційної державної статистичної інформації.

**Місія Держстату:** Забезпечення користувачів якісною статистичною інформацією.

**Візія Держстату:** Національна статистика України є взірцем для міжнародних партнерів, має повну довіру користувачів і стає незамінною основою для побудови майбутнього країни.

У своїй діяльності Держстат керується такими **цінностями**:

*Професійний розвиток.* Ми маємо достатній рівень знань, уміємо їх застосовувати. Ми постійно вдосконалюємося.

*Відповідальність.* Ми сумлінно дотримуємось обов'язків, норм, цінностей. Ми самоорганізуємося.

*Проактивність.* Ми гнучкі, готові до змін, інноваційні. Ми креативні та ініціативні. Командна робота. Ми ефективно взаємодіємо по вертикалі та горизонталі. Ми допомагаємо одне одному.

*Клієнтоорієнтовність.* Ми створюємо лише потрібну користувачу інформацію. Ми

ставимо користувача в центр наших думок.

*Командна робота.* Ми працюємо як єдина команда. Ми ефективно взаємодіємо, підтримуємо одне одного та досягаємо спільних результатів.

### 1.2. Стратегічні напрями розвитку

Основне завдання Держстату – забезпечення користувачів якісною офіційною статистичною інформацією про масові явища й процеси в економічній, соціальній, демографічній, екологічній та інших сферах життя суспільства в Україні та її регіонах.

Статистична інформація розробляється та оприлюднюється відповідно до міжнародних стандартів, що забезпечує методологічну обґрунтованість і порівнюваність даних. Пріоритетна складова діяльності Держстату – міжнародне статистичне співробітництво та інтеграція української статистики до європейської та глобальної системи офіційних даних.

Результатом діяльності є актуальні, точні, надійні, узгоджені, порівнювані та доступні статистичні дані, які підтримують рішення як на рівні держави, так і окремого домогосподарства.

В умовах зростання кількості альтернативних джерел даних Держстат розвивається з фокусом на потреби користувачів, високу конкурентність у сфері даних і

реалістичну оцінку власної спроможності.

### Стратегічні цілі діяльності Держстату:

1. Забезпечення користувачів якісними статистичними продуктами.
2. Розвиток інституційної спроможності для кращого задоволення потреб користувачів.

**Фокус першої цілі:** розвиток сучасних статистичних продуктів і цифрових каналів поширення даних, інтеграція європейських стандартів, зменшення звітного навантаження, ширше використання адміністративних і альтернативних джерел даних.

**Фокус другої цілі:** вдосконалення процесів статистичного виробництва, цифровізація всіх етапів роботи з даними із забезпеченням їх безпеки та безперервності, розвиток професійних компетенцій і посилення публічної присутності та бренду інституції.

Для досягнення визначених стратегічних цілей Держстат реалізує комплексну трансформацію за такими взаємопов'язаними **стратегічними напрямками:**

1. *Цифровізація* – розвиток інформаційної системи статистичного виробництва, що забезпечує повний цикл роботи з даними.
2. *Євроінтеграція* – гармонізація української статистики зі стандартами ЄС і забезпечення

порівнюваності даних.

3. *Відновлення та перезавантаження статистичного виробництва* – повернення повноти та системності даних, використання нових джерел даних.

4. *Інституційна спроможність* – посилення кадрового потенціалу, оптимізація процесів і розвиток партнерств.

5. *Розбудова бренду та нові комунікації* – формування цілісного публічного образу та чесного, відкритого діалогу з користувачами та партнерами.

6. *Нова роль Держстату* – перехід до ролі data steward і гаранта якості та довіри в національній статистичній екосистемі.

### 1.3. Програмні документи, плани та правова основа діяльності

Діяльність Держстату ґрунтується на Законі України «Про офіційну статистику», який імплементує зобов'язання України в межах Угоди про асоціацію з Європейським Союзом. Закон визначає мандат Держстату, принципи виробництва офіційної статистики та гарантії її методологічної незалежності відповідно до європейських стандартів.

Ключовим стратегічним документом розвитку є **Програма розвитку офіційної статистики до 2028 року**, затверджена постановою Кабінету Міністрів України від 15.09.2023 № 989.

Вона задає межу трансформації української статистики та спрямована на забезпечення суспільства об'єктивними, достовірними й неупередженими даними, що відповідають Кодексу практики європейської статистики та Фундаментальним принципам офіційної статистики.

Програма розвитку до 2028 року визначає три пріоритетні напрями змін:

- гармонізація національної статистичної системи з міжнародними та європейськими нормами і стандартами;
- цифрова трансформація;
- відкритість і доступність статистичної інформації.

Відповідно до статті 22 Закону України «Про офіційну статистику» Держстат спільно з іншими виробниками офіційної статистики щороку розробляє **план державних статистичних спостережень** з метою забезпечення держави та суспільства офіційною державною статистичною інформацією.

У 2025 році виробники офіційної статистики здійснювали діяльність відповідно до плану державних статистичних спостережень на 2025 рік, затвердженого розпорядженням Кабінету Міністрів України від 15.10.2024 № 1003-р.

Також розроблено план державних статистичних спостережень на 2026 рік, який затверджено розпорядженням Кабінету Міністрів України від 24.12.2025 № 1488-р.



**2**

**ЦИФРОВА  
ТРАНСФОРМАЦІЯ  
ДЕРЖСТАТУ**

### 2.1. Модернізація статистичного виробництва

У 2025 році Держстат продовжив модернізацію інформаційної системи статистичного виробництва органів державної статистики (далі – ІССВ ОДС).

Розвиток ІССВ ОДС здійснюється за підтримки швейцарсько-української Програми «Електронне урядування задля підзвітності влади та участі громади (EGAP)», що виконується Фондом Східна Європа у співпраці з Міністерством цифрової трансформації України. У 2025 році розширено модулі збору, обробки та поширення даних і розпочато використання системи в промисловій експлуатації, що посилило цілісність і узгодженість усіх етапів роботи з даними.

Окремо розвивались партнерства у сфері цифровізації. У жовтні 2025 року підписано Меморандум про співпрацю з Microsoft Україна, який підтримує розвиток статистичної інфраструктури, упровадження хмарних і гібридних рішень, використання інструментів штучного інтелекту та посилення кіберзахисту. Важливий компонент партнерства – розвиток цифрових компетенцій персоналу та створення зручних сервісів для користувачів статистичної інформації.

### 2.2. Цифрові сервіси для користувачів

Держстат 5 листопада 2025 року запустив портал офіційної

статистики [stat.gov.ua](http://stat.gov.ua) – єдину точку доступу до даних для різних аудиторій: органів влади, бізнесу, дослідників, журналістів і громадян.

Функціонал, що надає користувачам портал:

- банк даних із гнучкою фільтрацією показників і завантаженням наборів даних у різних форматах (зокрема Excel та CSV);
- інтерактивні дашборди з фільтрами для формування власних вибірок;
- машиночитані формати та API для інтеграції даних у зовнішні системи;
- ШІ-асистент для пошуку, навігації та роботи з даними.

Під час запуску забезпечено перенесення контенту зі старого сайту [ukrstat.gov.ua](http://ukrstat.gov.ua). Створено

**70**

**інтерактивних  
дашбордів**

за ключовими темами статистики: макроекономіка, бізнес-статистика, населення та соціальна статистика, навколишнє середовище та енергетика.

Упродовж 2025 року на офіційних вебресурсах Держстату ([ukrstat.gov.ua](http://ukrstat.gov.ua) до 05.11.2025 та [stat.gov.ua](http://stat.gov.ua) із 05.11.2025) зафіксовано

**654 тис.**

**відвідувань**

Вебресурси Держстату та його територіальних органів залишаються основним каналом першої публікації статистичних даних і їх відкритого доступу.

### 2.3. Кібербезпека та захист даних

Кібербезпека – базова умова надійності цифрових сервісів і довіри до офіційної статистики. У 2025 році Держстат зосередився на посиленні стійкості інформаційної інфраструктури та безпечному функціонуванні критично важливих систем, зокрема в умовах постійних кібератак з боку РФ.

Для захисту інформаційних ресурсів від знищення, пошкодження, блокування чи витоку даних застосовано комплекс технічних і організаційних заходів, зокрема антивірусний та антиспамовий захист, підтримка засобів криптографічного захисту інформації тощо.

Окремий важливий крок – підтвердження відповідності вимогам технічного захисту інформації, затвердження планів кіберзахисту для інформаційних систем Держстату, що створило основу для системного управління кіберризиками.



**З**

**ЄВРОІНТЕГРАЦІЯ  
ТА МІЖНАРОДНА  
СПІВПРАЦЯ**

### 3.1. Інтеграція до Європейської статистичної системи

Основний фокус роботи у 2025 році – імплементація статистичних вимог ЄС, гармонізація методології та адаптація національної статистичної системи до європейських стандартів.

Держстат відіграв ключову роль у підготовці переговорної позиції України за розділом 18 «Статистика» в межах процесу підготовки до вступу до ЄС.

Підготовлений та узгоджений проєкт Національної програми адаптації законодавства України до права ЄС у частині статистики було передано до Кабінету Міністрів України, що позитивно відобразилося на переговорному процесі.

Вагомим напрямом євроінтеграційної роботи стало оновлення та гармонізація статистичної методології. У 2025 році Комісія з питань удосконалення методології та звітної документації схвалила 63 методологічні документи, що охоплюють ключові напрями соціальної, економічної та бізнес-статистики, а також статистики домогосподарств.

Суттєвий прогрес досягнуто у сфері статистичних класифікацій. У 2025 році затверджено нову Класифікацію видів економічної діяльності NACE 2.1-UA, гармонізовану з європейською класифікацією NACE Rev. 2.1, концептуальну відповідність якої підтвердив Євростат. Підготовлено перехідні таблиці для забезпечення

коректного переходу між класифікаціями та розпочато підготовку пояснень до нової версії класифікатора.

У межах гармонізації регіональної статистики розроблено та затверджено нову версію статистичної класифікації територіальних одиниць України (NUTS-UA), погоджену з Євростатом. Це створює підґрунтя для формування регіональних даних, порівнюваних із європейськими територіальними розрізами, та підтримує потреби державної регіональної політики.

Упроваджено європейський стандарт метаданих SIMS, відповідно до якого підготовлено та оприлюднено звіти з якості для 95% ДСС. Крім того, впроваджено оцінку якості адміністративних даних, що використовуються у 36 статистичних спостереженнях, відповідно до затверджених методологічних підходів.

Загалом у 2025 році досягнуто відчутного прогресу в наближенні національної статистичної системи до стандартів ЄС.

Держстат визначив стратегічну ціль – забезпечити повноцінну інтеграцію української статистики до Європейської статистичної системи до 2028 року, сформувавши необхідну інституційну, методологічну та цифрову основу для сталого просування України на шляху до членства в ЄС.

### 3.2. Співпраця з Євростатом і партнерськими інституціями

#### Регулярний обмін даними з Євростатом

Упродовж року Держстат передав до Євростату 100 наборів даних відповідно до Компендіуму статистичних вимог. Передача здійснювалася через платформу EDAMIS у встановлені терміни й охоплювала ключові напрями статистики, зокрема:

- національні рахунки;
- бізнес-статистику та бізнес-реєстри;
- короткострокову статистику демографії підприємств;
- зовнішню торгівлю товарами;
- енергетичну статистику, у тому числі дані щодо цін на електроенергію та природний газ;
- статистику науки та інновацій.

Показовим результатом року стало закріплення регулярності передавання: для окремих напрямів запроваджено щорічний або щоквартальний обмін даними й метаданими відповідно до вимог Євростату. Значна частина наборів отримала позитивні валідаційні звіти, що підтверджує підвищення якості та відповідності української статистики європейським стандартам.

#### Стратегічний діалог з Євростатом

Поряд із технічним обміном даними у 2025 році суттєво посилюється стратегічний діалог з Євростатом. Керівництво Держстату брало участь у консультаціях, зустрічах високого рівня та міжнародних

заходах, присвячених:

- розширенню ЄС та ролі офіційної статистики в переговорному процесі з країнами-кандидатами;
- інституційній незалежності статистичних органів;
- імплементації окремих регламентів ЄС;
- вимогам до якості, порівнюваності та доступності статистичних даних.

Зокрема, Держстат був представлений на заходах Євростату з нагоди 20-річчя Кодексу практики європейської статистики, у роботі Конференції європейських статистиків та засіданнях Групи з питань формування політики зі статистичного співробітництва (PGSC), що є ключовою платформою діалогу між Євростатом і країнами-кандидатами.

Міжнародні партнерства та технічна співпраця

Євроінтеграційний вектор доповнився активною співпрацею з міжнародними та донорськими організаціями. У 2025 році Держстат:

- продовжив виконання вимог Спеціального стандарту поширення даних МВФ, якого Україна дотримується понад 20 років;
- співпрацював з ООН, ОЕСР, Світовим банком, UNICEF, UNFPA, UN Women, GIZ та іншими партнерами з питань методології, опитувань населення, статистики міграції та використання альтернативних джерел даних;

- у межах цієї співпраці поглибив проектну роботу, зокрема у сфері оцінки чисельності населення, модернізації вибірок для обстежень домогосподарств, розвитку гендерної статистики та інтеграції статистичних спостережень у цифрові системи виробництва даних.

Глобальний контекст і Цілі сталого розвитку

Держстат забезпечував представлення даних України в міжнародних статистичних базах і виданнях, відповідаючи на запитальники міжнародних організацій з економічної, соціальної, демографічної, енергетичної та екологічної статистики. Окремим напрямом залишався моніторинг Цілей сталого розвитку: у 2025 році оновлено дані й метадані за індикаторами ЦСР у національному та міжнародному форматах і розпочато модернізацію Національної платформи звітування ЦСР за підтримки ПРООН.

#### 3.3. Донорські програми та технічна допомога

У 2025 році співпраця з міжнародними партнерами була зосереджена на посиленні інституційної спроможності Держстату, цифровій трансформації та підвищенні якості офіційної статистики.

Тривало двостороннє співробітництво зі статистичними офісами країн ЄС/ЄЕП. Продовжено

реалізацію проекту зі Статистикою Норвегії, спрямованого на зміцнення інституційної спроможності Держстату. Проект зосереджений на вдосконаленні планування статистичної діяльності, оптимальному використанні ресурсів, підвищенні доступності статистичних даних для користувачів та розвитку сучасних підходів до виробництва офіційної статистики.

Консультативна підтримка Статистики Нідерландів була спрямована на імплементацію *acquis* ЄС у сфері статистики, адаптацію національної статистичної системи до вимог ЄС, а також на практичні аспекти підготовки та передавання наборів даних і метаданих до Евростату.

У межах проекту технічної допомоги UNFPA Держстат розпочав роботу над оцінкою чисельності населення України з використанням сучасних розрахункових моделей та даних мобільних операторів. Мета співпраці – удосконалення підходів до оцінки чисельності населення в умовах відсутності актуальних адміністративних даних і перепису населення.

У сфері цифрової трансформації Держстат залишався реципієнтом міжнародної технічної допомоги в межах програми EGAP, яку впроваджує Фонд Східна Європа за підтримки Швейцарської агенції з розвитку та співробітництва. Підтримка програми EGAP була спрямована на розвиток цифрових сервісів, модернізацію інформаційних систем і підвищення прозорості та

зручності взаємодії користувачів із даними.

У 2025 році донорські програми та міжнародна технічна допомога стали інструментом глибинних змін у діяльності Держстату. Вони забезпечили трансфер експертизи, методології й управлінських рішень, що дозволило оновити статистичні процеси, підвищити якість даних і зміцнити інституційну спроможність служби.



**4**

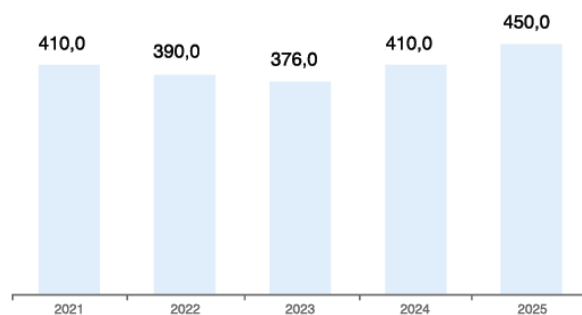
**ВІДНОВЛЕННЯ ТА  
ПЕРЕЗАВАНТАЖЕННЯ  
СТАТИСТИЧНОГО  
ВИРОБНИЦТВА**

### 4.1. Повернення статистичного звітування

У 2025 році в Україні відновлено подання статистичної звітності до органів державної статистики. Із 5 липня 2025 року набрали чинності законодавчі зміни, які повернули обов'язок респондентів подавати статистичну та фінансову звітність у період дії воєнного стану. Це відкрило можливість для відновлення повноти офіційних даних і регулярного статистичного виробництва.

Для підтримки процесу впродовж липня–жовтня 2025 року Держстат реалізував всеукраїнську інформаційно-мотиваційну кампанію «Повернення до звітування – відновлення довіри, даних і розвитку». Кампанія була спрямована на роз'яснення респондентам значення офіційної статистики та ролі звітування для ухвалення управлінських рішень і відновлення економіки. Загалом кампанія охопила понад 200 партнерських інституцій і стала першою масштабною комунікаційною ініціативою з відновлення звітності на національному рівні.

У 2025 році статистична та фінансова звітність подавалася виключно в електронній формі за 84 формами ДСС. Загалом звіти подали близько 450 тис. респондентів.



Графік 1. Кількість респондентів, які подали статистичну звітність у 2021–2025 рр., тис. од.

За підсумками 2025 року рівень звітування (прийняті для обробки звіти) сягнув

# 84,6%

що свідчить про поступове відновлення регулярної звітної дисципліни.

Суттєву роль у цьому процесі відіграв «Кабінет респондента» – безоплатний онлайн-сервіс Держстату для подання звітності. Станом на кінець 2025 року в системі було зареєстровано понад

# 228 тис.

## електронних кабінетів

Паралельно Держстат працював над зменшенням звітного навантаження на бізнес. Наприкінці 2025 року сформовано сукупність респондентів для проведення ДСС у 2026 році, відповідно до якої 96% мікропідприємств залучаються до звітування не більш ніж за трьома формами. Це частина системної роботи над більш збалансованою

та клієнтоорієнтованою моделлю збору даних.

Відновлення звітування дозволило поступово повертатися до регулярного оприлюднення статистичної інформації. У 2025 році було оприлюднено та оновлено

# 107

## наборів даних

6 статистичних збірників, 34 експрес-випуски та 4 оперативні оцінки валового внутрішнього продукту. Публікації супроводжувалися візуалізаціями та інфографіками, що сприяло кращому сприйняттю даних і зростанню їх присутності в медіа.

Крім того, відповідно до чинного законодавства Держстат у 2025 році оприлюднив близько 400 наборів даних на Єдиному державному вебпорталі відкритих даних.

### 4.2. Нові та альтернативні джерела даних

У 2025 році виробники офіційної статистики провели 90 ДСС, з яких 85 – Держстат, як і було передбачено планом державних статистичних спостережень. Для їх проведення Держстат системно використовував адміністративні дані: діяло 86 угод про обмін інформаційними ресурсами (45 – з ЦОВВ, 24 – з ОДА, 17 – з іншими юридичними особами).

Адміністративні дані застосовувалися

приблизно у 60% ДСС.

### Розвиток експериментальних підходів

У 2025 році здійснено низку експериментальних розрахунків і пілотних досліджень, спрямованих на впровадження сучасних статистичних методів, зокрема:

- проведено експериментальні розрахунки сезонно скоригованих показників у будівництві (площа житлових і нежитлових будівель, кількість квартир на початок будівництва);
- затверджено методику відбору підприємств для розрахунку індексів цін на імпорт, а також запроваджено нову форму ДСС щодо цін на імпорт;
- реалізовано пілотні обстеження змін цін на імпорт і цін на первинному та вторинному ринках житла на основі цін пропозицій;
- проведено експериментальні розрахунки індексів цін виробників послуг у сфері інформаційних технологій та індексів цін на житло із застосуванням гедонічної регресії (метод time-dummy hedonic), з використанням адміністративних даних.

Ці підходи відповідають сучасним практикам Європейської статистичної системи та створюють основу для подальшого переходу від традиційних вибіркового спостережень до комбінованих джерел даних.

**Оцінка чисельності населення та використання даних мобільних операторів**

Окремим стратегічним напрямом діяльності Держстату стало використання альтернативних джерел для оцінки чисельності населення в умовах відсутності актуальних даних перепису.

У 2025 році:

- створено міжвідомчу робочу групу з розробки методики оцінки чисельності населення України;
- здійснено експериментальні щомісячні оцінки чисельності населення за даними операторів мобільного зв'язку та подано їх на розгляд Кабінету Міністрів України;
- розширено співпрацю з операторами мобільного зв'язку в межах проєктів міжнародної технічної допомоги Фонду ООН у галузі народонаселення (UNFPA).

Держстат також брав участь у міжнародних технічних місіях та проєктах за участю експертів МВФ і міжнародних організацій щодо вдосконалення методології використання адміністративних, цифрових та вебданих у статистиці цін і населення.

Це ще один крок до більш гнучкої, сучасної та стійкої моделі офіційної статистики, орієнтованої на якість, порівнюваність і задоволення потреб користувачів у своєчасних даних.

### 4.3. Запуск опитувань домогосподарств

У 2025 році Держстат розпочав поетапне відновлення вибіркового опитування населення (домогосподарств). Це стало

можливим після набуття чинності 5 липня 2025 року змінами до законодавства, які відновили правові підстави для проведення таких обстежень в умовах воєнного стану. Запуск опитувань домогосподарств є ключовим елементом відновлення соціальної статистики та формування даних, необхідних для державної політики й міжнародної підтримки України.

Першими практичними кроками стали пілотні обстеження в серпні–вересні 2025 року в Тернопільській області: обстеження робочої сили та доходів і умов життя (EU-SILC). Під час пілоту використовувалися сучасні методи збору даних: особисті інтерв'ю з використанням планшетів (CAPI), телефонні інтерв'ю (CATI) та онлайн-анкетування (CAWI). Пілот також дозволив відпрацювати обробку результатів в ІССВ ОДС.

Розпочато співпрацю зі Світовим банком над новим дизайном вибірки для опитувань домогосподарств. Підхід, заснований на використанні даних мобільних операторів, має забезпечити поступовий перехід до телефонних та онлайн-опитувань без фізичного відвідування домогосподарств, що відповідає сучасним європейським практикам та умовам безпеки.

У грудні 2025 року стартував польовий етап обстеження бюджетів домогосподарств, а також європейського опитування щодо стану здоров'я членів домогосподарств. До вибірки включено близько 11 тисяч домогосподарств у 22

регіонах України (за винятком тимчасово окупованих територій і зон активних бойових дій). Ці обстеження формують базу для аналізу рівня життя, соціальної вразливості та доступу до послуг.

Водночас у 2025 році в Україні стартувало Мультиіндикаторне кластерне обстеження домогосподарств (MICS) – одне з найбільших міжнародних соціальних досліджень.

Опитування охоплює 24 тисячі домогосподарств на всіх територіях, підконтрольних Україні, та включає 114 стандартизованих індикаторів, зокрема щодо здоров'я матерів і дітей, освіти й раннього розвитку, доступу до охорони здоров'я, гендерної рівності, умов життя, доступу до води, санітарії та інформаційних технологій.

Дослідження реалізує Держстат у партнерстві з UNICEF Україна, Інститутом демографії та соціальних досліджень НАН України та громадськими експертними організаціями за підтримки міжнародних донорів.



# 5 ІНСТИТУЦІЙНА СПРОМОЖНІСТЬ

### 5.1. Команда та розвиток компетенцій

#### Кадровий профіль

Станом на 1 січня 2026 року штатними розписами органів державної статистики передбачено 4 856 посад, фактично працює 3 797 осіб. За бюджетною програмою «Керівництво та управління у сфері статистики» чисельність апарату Держстату та його територіальних органів становила 4 520 посад, фактично зайнято 3 566 осіб.

Статус державного службовця мають 2 811 осіб (78,8% персоналу), з яких 1 108 обіймають керівні посади, а 1 703 – посади спеціалістів.

Органи державної статистики характеризуються високою часткою жіночого персоналу: жінки становлять 87,4% загальної чисельності працівників і 90,6% серед державних службовців. Вони обіймають 85,1% керівних посад та 92,0% посад спеціалістів.

Кадровий склад вирізняється значним рівнем інституційної пам'яті:

- 79,0% працівників мають стаж роботи в системі понад 10 років;
- 67,4% керівників і 44,5% спеціалістів працюють у системі понад 20 років.

Водночас вікова структура свідчить про потребу в поступовому оновленні кадрів: найбільш чисельною є група працівників віком 46–55 років (32,9%), тоді як частка

працівників віком до 35 років становить лише 6,1%. Частка осіб пенсійного віку – 15,8%.

У 2025 році загальна плинність кадрів становила 13,4%, що на 3,3 відсоткового пункту більше, ніж у 2024 році. Серед державних службовців цей показник зріс до 9,5%.

В апараті Держстату плинність кадрів серед державних службовців становила 12,6%.

Ці показники підсвічують кадрові виклики, характерні для державного сектору в умовах війни: обмежений приплив молодих фахівців, конкуренція за цифрові й аналітичні компетенції та розрив між бюджетними можливостями оплати праці й ринковими рівнями винагороди. У відповідь на ці виклики у 2025 році було посилено системний підхід до розвитку персоналу.

#### Управлінські рішення та розвиток компетенцій

Забезпечено підвищення кваліфікації державних службовців, зокрема за програмами вдосконалення володіння англійською мовою. Сертифікати у звітному році отримали 96 осіб.

Суттєво посилено цифрову спроможність команди: частка працівників, які пройшли навчання з цифрової грамотності, зросла з 25% до 51%. Окрему увагу приділено розвитку навичок роботи із сучасними цифровими інструментами та управління проектами.

Паралельно розпочато модернізацію

підходів до рекрутингу та організаційної культури.

В апараті Держстату вибудовано системний процес добору персоналу, уніфіковано ключові документи та етапи, розширено канали пошуку кандидатів (Dou, djinni, LinkedIn) і визначено пріоритети найму відповідно до стратегічних потреб організації.

У межах розвитку організаційної культури сформовано міжрегіональні робочі групи та проведено три фасилітаційні сесії, за підсумками яких визначено 7 стратегічних піврічних цілей, спрямованих на формування спільних правил взаємодії, посилення міжрегіональної співпраці та підвищення керованості організації.

Ще одним елементом упровадження корпоративної культури стало проведення Дня донора для працівників Держстату та їх родин. Концепція заходу – об'єднати колектив навколо соціальної ініціативи, посилити культуру відповідальності та усвідомлення особистого внеску у спільну справу.

Окремий напрям – пошук і залучення молодих фахівців. У 2025 році Держстат узяв курс на співпрацю із провідними закладами вищої освіти, зокрема економічного, математичного та ІТ-профілю (КНУ ім. Тараса Шевченка, KMBS, KSE). У планах – залучення студентів та випускників за строковими контрактами та в межах програм стажування з можливістю подальшого працевлаштування.

Паралельно розширено формат співпраці з університетами через гостьові лекції та спільні освітні заходи. Це складова системної роботи з формування відкритої, професійно привабливої для молоді інституції та розвитку майбутнього кадрового потенціалу національної статистичної системи.

У 2025 році Держстат зосередився на збереженні та посиленні кадрової спроможності в умовах трансформацій і обмежених ресурсів. Закладено основу для оновлення компетенцій, поступової модернізації управлінських практик і формування команди, здатної забезпечити якісну, незалежну та сучасну офіційну статистику.

### 5.2. Управління, процеси та OKR

У другій половині року Держстат упровадив сучасний підхід до стратегічного та операційного управління на основі системи Objectives and Key Results (OKR). Це дозволило перейти від фрагментованого планування до єдиної логіки розвитку інституції, у якій стратегічні цілі, командні пріоритети та щоденна операційна діяльність взаємопов'язані й зрозумілі для всієї організації.

За результатами впровадження сформувався стабільний управлінський ритм: постановка цілей, регулярний моніторинг прогресу, обговорення результатів і коригування пріоритетів. OKR доповнили операційну діяльність, посиливши прозорість управлінських рішень і узгодженість

між підрозділами.

Важливою складовою оновлення управлінських процесів у межах розбудови системного діалогу щодо стратегічного розвитку Держстату стало впровадження регулярних подій “Велика зустріч команди”.

Захід об'єднав понад 600 працівників центрального апарату та територіальних органів. Основна увага була зосереджена на пріоритетах розвитку, новій логіці стратегічного планування та узгодженні змін на рівні всієї організації. Водночас це частина формування нової управлінської культури – культури відкритої комунікації між керівництвом і командою, що сприяє формуванню спільного бачення розвитку інституції та підвищує залученість працівників до процесів змін.

### 5.3. Партнерства та співпраця зі стейкхолдерами

У 2025 році Держстат суттєво посилив роботу зі стейкхолдерами, вибудовуючи системний діалог, спільне вироблення рішень і залучення користувачів до трансформації статистичної системи.

#### Партнерство з бізнесом і аналітичними спільнотами

Важливим рішенням у розвитку співпраці з приватним сектором стало підписання тристороннього Меморандуму про взаємодію між Держстатом, компанією YouControl та ГО «Асоціація

відкритих даних» (АСВІДА). Партнерство спрямоване на поєднання офіційної статистики з аналітичними інструментами, розвиток навичок роботи з відкритими даними, організацію спільних освітніх і комунікаційних заходів, а також протидію дезінформації та маніпуляціям.

Перезавантажено діалог із ключовими бізнес-асоціаціями: Європейською Бізнес Асоціацією (ЕВА), Американською торговельною палатою в Україні (АСС) та Спілкою українських підприємців (СУП). У центрі обговорень – відновлення статистичного звітування, зменшення звітного навантаження на бізнес, використання адміністративних і альтернативних джерел даних, а також запит бізнесу на більш деталізовані, актуальні та порівнювані з європейськими дані.

Ці зустрічі стали платформою для:

- обговорення практичних проблем, з якими стикається бізнес у процесі статистичного звітування;
- пошуку шляхів оптимізації форм ДСС;
- формування запиту на нові статистичні продукти для бізнесу, інвесторів і міжнародних партнерів;
- напрацювання ідей спільних досліджень і розвитку експериментальної статистики в окремих галузях.

### **Діалог з експертною й академічною спільнотою**

Відновлено і розширено взаємодію з експертним середовищем – науковцями, аналітиками, економічними журналістами та IT-фахівцями. Проведено першу офлайн-зустріч з експертною спільнотою, під час якої було представлено бачення трансформації Держстату, включно з відновленням звітності, упровадженням нових джерел даних, цифрових сервісів і синхронізацією з європейськими стандартами.

Окрему увагу приділено залученню експертів до тестування нового порталу офіційної статистики. За результатами обговорень сформовано перелік пріоритетних покращень (юзабіліті, навігація, API, дашборди) та підготовлено перший узагальнений звіт із пропозиціями користувачів перед офіційним запуском порталу.

Розвивалася співпраця з Київською школою економіки (KSE) та Києво-Могилянською бізнес-школою (KMBS). У межах установчих зустрічей обговорено участь експертів у розробці та реалізації стратегії Держстату, розвиток аналітичної співпраці, спільні освітні програми, стажування студентів і формування статистичної грамотності.

### **Значення партнерств**

Партнерства та взаємодія зі стейкхолдерами у 2025 році стали важливим чинником:

- підвищення релевантності

статистичних продуктів;

- зростання довіри до офіційної статистики;

- формування клієнтоорієнтованих сервісів;

- залучення користувачів до співтворення даних і рішень.

Такий підхід закладає основу для стійкої екосистеми офіційної статистики, у якій Держстат виступає не просто виробником даних, а й відкритим партнером для бізнесу, експертів, академічної спільноти та суспільства.



# 6 РОЗБУДОВА БРЕНДУ ТА КОМУНІКАЦІЙ

### 6.1. Взаємодія з користувачами

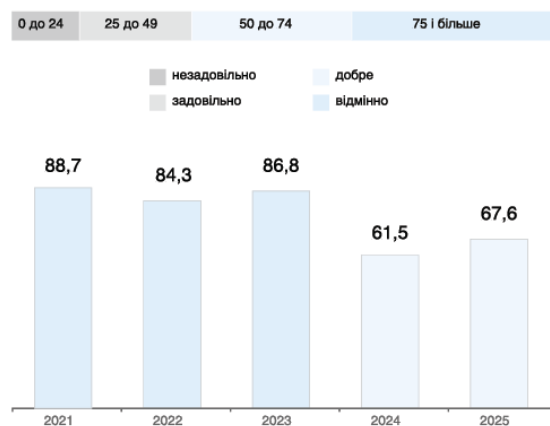
У 2025 році Держстат посилив взаємодію з користувачами, зосередившись не лише на поширенні даних, а й на тому, як саме дані використовуються та які продукти й сервіси є найбільш затребуваними.

Протягом року проведено 11 заходів для користувачів статистичної інформації (фокус-групи, вебінари, семінари, конференції) за участі органів державної влади та місцевого самоврядування, бізнесу, наукових і освітніх установ, медіа та громадянського суспільства. Такі формати поєднували презентацію даних із професійним обговоренням методології та нових інформаційних потреб користувачів.

Для системного збору зворотного зв'язку проведено чотири анкетні опитування користувачів в окремих статистичних напрямках, зокрема у сфері сільського, лісового та рибного господарства, а також статистики цін виробників промислової продукції. Усього отримано та опрацьовано 259 анкет. Результати оприлюднено на офіційному вебсайті Держстату та використано для подальшого вдосконалення статистичних продуктів і комунікацій.

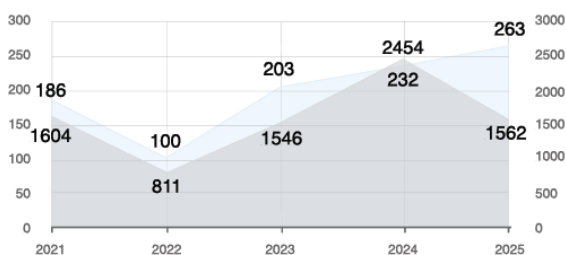
Рівень задоволеності користувачів вимірюється за допомогою індексу задоволеності користувачів. За підсумками 2025 року значення індексу становило 67,6%, що є орієнтиром для подальшого

підвищення якості даних, сервісів і взаємодії з користувачами.



Графік 2. Значення індексу задоволеності користувачів у 2021–2025 рр., %

Забезпечення доступу до публічної інформації та реагування на індивідуальні запити залишаються важливою складовою взаємодії з користувачами. У 2025 році Держстат надав відповіді на 1562 запити на публічну інформацію, територіальні органи – на 859. Крім того, протягом року розглянуто 1183 звернення громадян (із них – 263 отримав Держстат), основні з яких стосувалися доступу до статистичних даних, застосування класифікацій і методології, а також питань праці та соціальної політики. Усі звернення розглянуто відповідно до чинного законодавства.



Графік 3. Кількість розглянутих запитів на публічну інформацію та звернень громадян у 2021–2025 рр., од.

Окрему увагу приділено підвищенню статистичної грамотності користувачів і поясненню складних

показників. Зокрема, у квітні 2025 року проведено тематичний вебінар «ВВП України 2024: останні дані, методологія, питання та відповіді», під час якого було представлено методологічні підходи до розрахунку ВВП, джерела даних та ключові структурні зміни в економіці в умовах повномасштабної війни, а також надано відповіді на запитання користувачів.

Послідовне залучення користувачів, відкритість до зворотного зв'язку та фокус на зрозумілості даних є основою переходу Держстату до більш клієнтоорієнтованої моделі офіційної статистики, у якій користувачі відіграють активну роль у формуванні статистичних продуктів і сервісів.

## 6.2. Візуальна ідентичність та впізнаність бренду

Одна із цілей року – формування цілісної візуальної ідентичності бренду Держстату. Мета – підвищити впізнаваність статистичних продуктів, забезпечити єдність подачі даних у різних каналах і сформуванню зрозумілий публічний образ Держстату.

Офіційна презентація оновленого бренду Держстату відбулася під час публічного заходу з нагоди запуску нового порталу офіційної статистики. На цьому івенті було вперше офіційно представлено ключові елементи нової візуальної мови: концепцію дерева квадрантів, оновлений логотип і принципи єдиного стилю подачі статистичних

продуктів.



В основі візуального бренду закладено ідею структурування даних, натхненну принципом дерева квадрантів (QuadTree) – підходу, що використовується для ієрархічного впорядкування великих масивів інформації. У цій логіці кожен елемент є окремою одиницею даних, а разом вони формують зрозумілу й узгоджену систему. Цей принцип концептуально відображає спосіб роботи офіційної статистики: з окремих показників формується цілісна картина соціально-економічних процесів.

Упродовж року Держстат проводив роботу із адаптації статистичних продуктів, цифрових сервісів і комунікаційних матеріалів до нового брендингу. Новий портал, інтерактивні дашборди, візуалізації, презентаційні та публічні матеріали поступово приводяться до єдиного стилю, що формує цілісний і впізнаваний публічний образ Служби.

Наприкінці 2025 року Держстат розпочав роботу із державної реєстрації нової візуальної ідентичності.

## 6.3 Медіакомунікації та публічна активність

У 2025 році медіакомунікації Держстату були спрямовані на пояснення статистичної інформації, захист коректної інтерпретації офіційної статистики та зміцнення довіри до неї в умовах

війни й високої суспільної чутливості до даних.

### **Присутність у медіа та публічному просторі**

Упродовж року Держстат суттєво посилив свою інформаційну присутність, зокрема за рахунок відновлення виробництва статистичної інформації. Загальна кількість згадувань у медіа та соціальних мережах перевищила 30 тис.

Голова Держстату надав шість інтерв'ю провідним українським медіа, зокрема ІА «Інтерфакс-Україна», 24 канал, LIGA.net. Основні теми, що висвітлювались:

- стратегічні напрями розвитку Держстату;
- цифрова трансформація;
- запуск і розвиток порталу офіційної статистики;
- відновлення державних статистичних спостережень;
- питання чисельності населення та використання альтернативних джерел даних.

Упродовж року Голова Держстату під час робочих візитів до регіонів спілкувався з регіональними медіа щодо відновлення звітування, регіональної статистики та ролі офіційних даних у прийнятті управлінських рішень на місцевому рівні.

### **Медіамоніторинг і управління інформаційними ризиками**

Упродовж року здійснювався щоденний моніторинг інформаційної

присутності Держстату в медіа та соціальних мережах:

Із листопада 2025 року запроваджено регулярний аналітичний моніторинг на базі системи Semantrum, що дозволило:

- системно аналізувати кількість, тематику та тональність згадувань;
- виявляти потенційні ризики для репутації Держстату;
- готувати аналітичні довідки для управлінських рішень і комунікаційних коригувань.

За розрахунками системи Semantrum за період із листопада до грудня 2025 року:

- кількість згадувань: 5,1 тис.;
- кількість контактів з аудиторією (GRP): 31 млн;
- індекс лояльності медіа (MFI): 3,62;
- частка негативних згадувань: менше 1.

Соціальні мережі як інструмент статистичної грамотності

Держстат використовував соціальні мережі (Facebook, X (Twitter), YouTube, LinkedIn) як канал інформування про оновлення даних на офіційному вебсайті, а також як інструмент розвитку статистичної грамотності та доступного пояснення офіційної статистики для широкої аудиторії.

Через соціальні платформи:

- публікувалися ключові статистичні показники;
- поширювалися інфографіки й

візуалізації, адаптовані для широкого загалу;

- надавалися короткі пояснення щодо методології та джерел даних;

- висвітлювалися головні новини діяльності Держстату, зокрема запуск нових цифрових сервісів, методологічні зміни і важливі етапи трансформації та євроінтеграції Служби.

З урахуванням змін у поведінці користувачів з 2025 року на сторінці Держстату у Facebook та каналі на YouTube запроваджено формат коротких відео (Reels/Shorts), які дозволили пояснювати статистичні показники в простій, візуальній формі та охоплювати нові аудиторії. Середнє охоплення одного відео становило від 3 до 5 тис. переглядів.



# 7 ДЕРЖСТАТ 2026: НОВА РОЛЬ, ФОКУС І ПРІОРИТЕТИ

2025 рік для Держстату був роком відновлення, діалогу та побудови фундаменту для системного розвитку. У наступному році ми зміщуємо фокус на сталість, якість і довгострокову цінність змін, зберігаючи водночас здатність адаптуватися та працювати в умовах постійних викликів.

Основними векторами розвитку в новому році залишаються:

*Відновлення статистичного виробництва та цифровізація* – перехід до стабільного, регулярного та повного виробництва даних, підтриманого наскрізною цифровізацією процесів.

*Трансформація та інституційно спроможна організація* – розбудова інституції із чіткими прозорими процесами, сучасними управлінськими підходами і посиленням інституційним статусом.

*Європейська інтеграція* – гармонізація національної статистичної системи зі стандартами ЄС та забезпечення надійних, порівнюваних даних для підтримки євроінтеграційного процесу.

Разом ці вектори визначають фокус і пріоритети подальшої роботи Держстату, серед яких:

1. Нова роль Держстату: архітектор даних

Держстат послідовно рухається до ролі data steward – інституції, що формує та підтримує узгоджену національну екосистему офіційної статистики.

Це означає:

- консолідацію та впорядкування даних від різних виробників офіційної статистики в Україні;
- посилення методологічної єдності, узгодженості та порівнюваності показників;
- забезпечення професійної незалежності органів статистики;
- розвиток партнерської взаємодії між виробниками, користувачами й аналітичною спільнотою, зміцнення довіри до офіційної статистики.

2. Кращі статистичні продукти: розвиток якісних, сучасних і релевантних статистичних продуктів, що відповідають реальним потребам користувачів.

В основі цього: поглиблення міжнародної інтеграції статистичних продуктів; запуск і модернізація державних статистичних спостережень; використання нових джерел даних; розвиток муніципальної статистики; розвиток прикладних і аналітичних продуктів, що перетворюють дані в інструмент для рішень.

3. Цифрова інфраструктура: уся статистика збирається, обробляється та поширюється на єдиній цифровій платформі, що підвищує якість, швидкість і прозорість статистичного виробництва.

4. Інституційна спроможність і внутрішня стійкість – розвиток Держстату як організації, здатної забезпечувати сталі зміни



8

ФІНАНСИ ТА  
УПРАВЛІННЯ  
МАЙНОМ

	Загальний фонд, млн грн	Спеціальний фонд, млн грн	Разом, млн грн
<b>Видатки державного бюджету для органів державної статистики (кошторисні призначення)</b>	1 432,0	94,0	1 526,0
<b>Касові видатки</b>	1 407,1	86,8	1 493,9
з них за бюджетними програмами:			
<b>КПКВК 0414010 "Керівництво та управління у сфері статистики"</b>	1 369,9	86,7	1 456,6
- оплата праці та нарахування на неї	1 313,9		
- оплата енергоносіїв	42,1		
- проекти інформатизації	9,4		
- утримання органів державної статистики	4,5		
- використання коштів, отриманих як надходження від плати за послуги, що надаються бюджетними установами згідно із законодавством		8,7	
- видатки за іншими джерелами власних надходжень бюджетних установ		78,0	
<b>КПКВК 0414020 "Статистичні спостереження"</b>			
- видатки на здійснення централізованих заходів (забезпечення обміну інформацією каналами зв'язку в процесі автоматизованої обробки статистичних та адміністративних даних між регіональним та державним рівнями)	31,1	0,1	31,2
- функціонування державної установи "Центр обробки статистичних даних"	22,6		
- Державна установа "Центр обробки статистичних даних" - видатки за іншими джерелами власних надходжень бюджетних установ		0,1	
- КПКВК 0414090 "Підготовка кадрів у сфері статистики вищим навчальним закладом IV рівня акредитації та забезпечення діяльності його баз практики"	6,1		6,1

### Утримання майна

Згідно з Єдиним реєстром об'єктів державної власності станом на 01.01.2026 на балансах органів державної статистики обліковується 152 об'єкти нерухомого майна загальною площею 188700,13 м<sup>2</sup>, з яких 44 об'єкти загальною площею 34 382,97 м<sup>2</sup> перебувають на тимчасом окупованих територіях України.

Безпосередньо органи державної статистики для забезпечення своєї діяльності використовують 73 об'єкти загальною площею 143 513,56 м<sup>2</sup>.

З метою ефективного використання державного майна, яке перебуває на балансах органів державної статистики, протягом 2025 року, згідно з узгодженими пропозиціями Держстату та інших органів, уповноважених управляти державним майном, було передано та приватизовано 7 об'єктів нерухомого майна загальною площею 1153,7 м<sup>2</sup>, зокрема: передано до комунальної власності один об'єкт загальною площею 423,9 м<sup>2</sup> (Рокитнянська селищна рада Білоцерківського району Київської області) та завершено приватизацію шести об'єктів загальною площею 729,8 м<sup>2</sup> (ціна продажу становила 1 527,0 тис. гривень з урахуванням ПДВ).