

# ЗВІТ ПРО РОБОТУ ТА ВИКОНАННЯ БЮДЖЕТУ ПЕНСІЙНОГО ФОНДУ УКРАЇНИ У 2023 РОЦІ



[www.pfu.gov.ua](http://www.pfu.gov.ua)

ЄДНАЄМО ПОКОЛІННЯ ЗАРАДИ МАЙБУТНЬОГО

# ЗМІСТ

<b>ОСНОВНІ РЕЗУЛЬТАТИ РОБОТИ ПЕНСІЙНОГО ФОНДУ УКРАЇНИ У 2023 РОЦІ</b>	<b>04</b>
<b>I. ФІНАНСОВІ ТА СТАТИСТИЧНІ ПОКАЗНИКИ РОБОТИ ПЕНСІЙНОГО ФОНДУ УКРАЇНИ У 2023 РОЦІ</b>	<b>05</b>
1. Пенсіонери та пенсійні виплати	06
2. Одержувачі страхових виплат за загальнообов'язковим державним соціальним страхуванням	12
3. Отримувачі житлових субсидій та пільг	13
4. Платники єдиного внеску	14
5. Детінізація заробітної плати та легалізація зайнятості	17
6. Виконання бюджету Пенсійного фонду України за 2023 рік	18
Бюджет Пенсійного фонду України на 2023 рік	19
Звіт про виконання показників бюджету Пенсійного фонду України за 2023 рік	22
Загальні видатки бюджету Пенсійного фонду України	26
Видатки на пенсійні виплати	28
Видатки на загальнообов'язкове державне соціальне страхування	29
Видатки на виплату житлових субсидій та пільг	31
Видатки на інші виплати	31
Адміністративні витрати	32
Загальні доходи бюджету Пенсійного фонду України	33
Кошти Державного бюджету України	35
Заборгованість зі сплати платежів	36

<b>II. ОРГАНІЗАЦІЯ РОБОТИ ПЕНСІЙНОГО ФОНДУ УКРАЇНИ У 2023 РОЦІ</b>	<b>38</b>
1. Організація пенсійного забезпечення, надання страхових виплат, житлових субсидій та пільг, обслуговування громадян та розгляд їх звернень, доступ до публічної інформації	39
Пенсійне забезпечення	39
Страхові виплати потерпілим внаслідок нещасного випадку на виробництві	40
Житлові субсидії та пільги	41
Обслуговування громадян	41
Розгляд звернень громадян	42
Доступ до публічної інформації	44
2. Впровадження та розвиток інформаційних технологій	45
3. Діяльність з внутрішнього аудиту	50
4. Контрольно-перевірочна робота та контроль за використанням страхових коштів	51
5. Антикорупційні заходи	56
6. Правова робота	58
7. Кадрове забезпечення	60
8. Комунікації з громадськістю та медіа	63

## ОСНОВНІ РЕЗУЛЬТАТИ РОБОТИ ПЕНСІЙНОГО ФОНДУ УКРАЇНИ У 2023 РОЦІ



✓ Забезпечено виплату пенсій **10,5 млн** громадян на загальну суму **671,4 млрд грн**, у тому числі з урахуванням особливостей виплати пенсій на період введення воєнного стану

✓ Забезпечено виплату:

- страхових виплат у зв'язку з тимчасовою втратою працездатності та від нещасного випадку на виробництві – **28,3 млрд грн**;
- житлових субсидій та пільг на оплату житлово-комунальних послуг, придбання твердого та рідкого пічного побутового палива і скрапленого газу – **35,2 млрд грн**;
- разової грошової виплати до Дня Незалежності – **0,9 млрд грн**;
- щомісячної грошової допомоги деяким категоріям громадян з числа осіб, які мають особливі заслуги перед Батьківщиною – **0,1 млрд грн**

✓ Призначено **434,8 тис.** нових пенсій. Проведено масові перерахунки пенсій. Середній розмір пенсії протягом року зріс:

- із **4 622,59 грн** на 01.01.2023
- до **5 385,25 грн** на 01.01.2024

✓ Модернізовано інформаційні системи Пенсійного фонду України для виконання функцій у сфері загальнообов'язкового державного соціального страхування від нещасного випадку на виробництві та професійного захворювання, які спричинили втрату працездатності, у зв'язку з тимчасовою втратою працездатності, надання житлових субсидій та пільг, ведення обліку осіб, які мають право на пільги, а також отримувачів житлових субсидій

# І. ФІНАНСОВІ ТА СТАТИСТИЧНІ ПОКАЗНИКИ РОБОТИ ПЕНСІЙНОГО ФОНДУ УКРАЇНИ У 2023 РОЦІ



## 1. ПЕНСІОНЕРИ ТА ПЕНСІЙНІ ВИПЛАТИ

Протягом 2023 року:

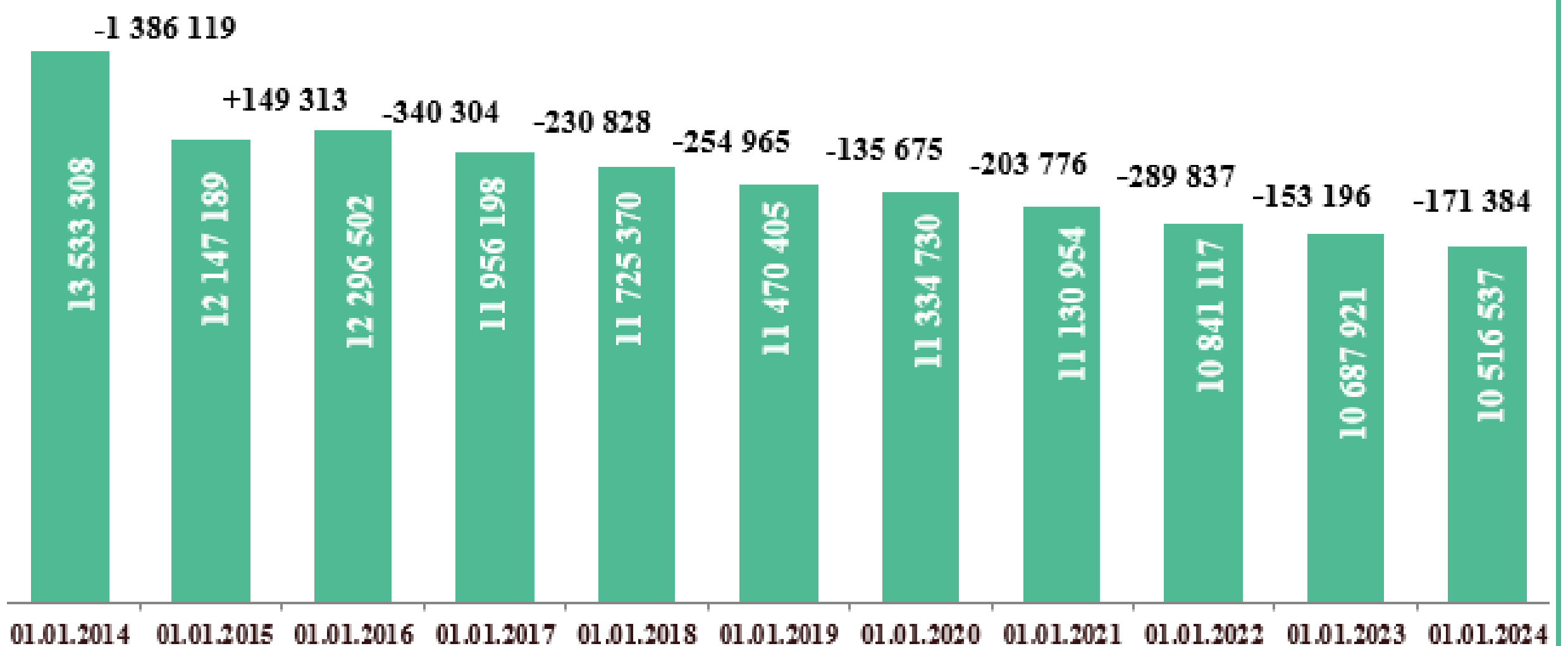
- забезпечено виплату пенсій **10,5** млн громадян;
- середній розмір пенсії зріс на **762,66 грн (16,5%)** – з 4 622,59 грн на 01.01.2023 до 5 385,25 грн на 01.01.2024



На 01.01.2024 на обліку в Пенсійному фонді України перебувало **10 516,5 тис. пенсіонерів**, що на **171,4 тис. осіб** менше порівняно із 01.01.2023 (див. Діаграму 1).

Динаміка чисельності пенсіонерів, осіб

Діаграма 1



Із загальної чисельності пенсіонерів отримують пенсії **6 374,7 тис. жінок (60,6%)** та **4 141,8 тис. чоловіків (39,4%)** (див. Діаграму 2).

Розподіл чисельності пенсіонерів за статтю

Діаграма 2

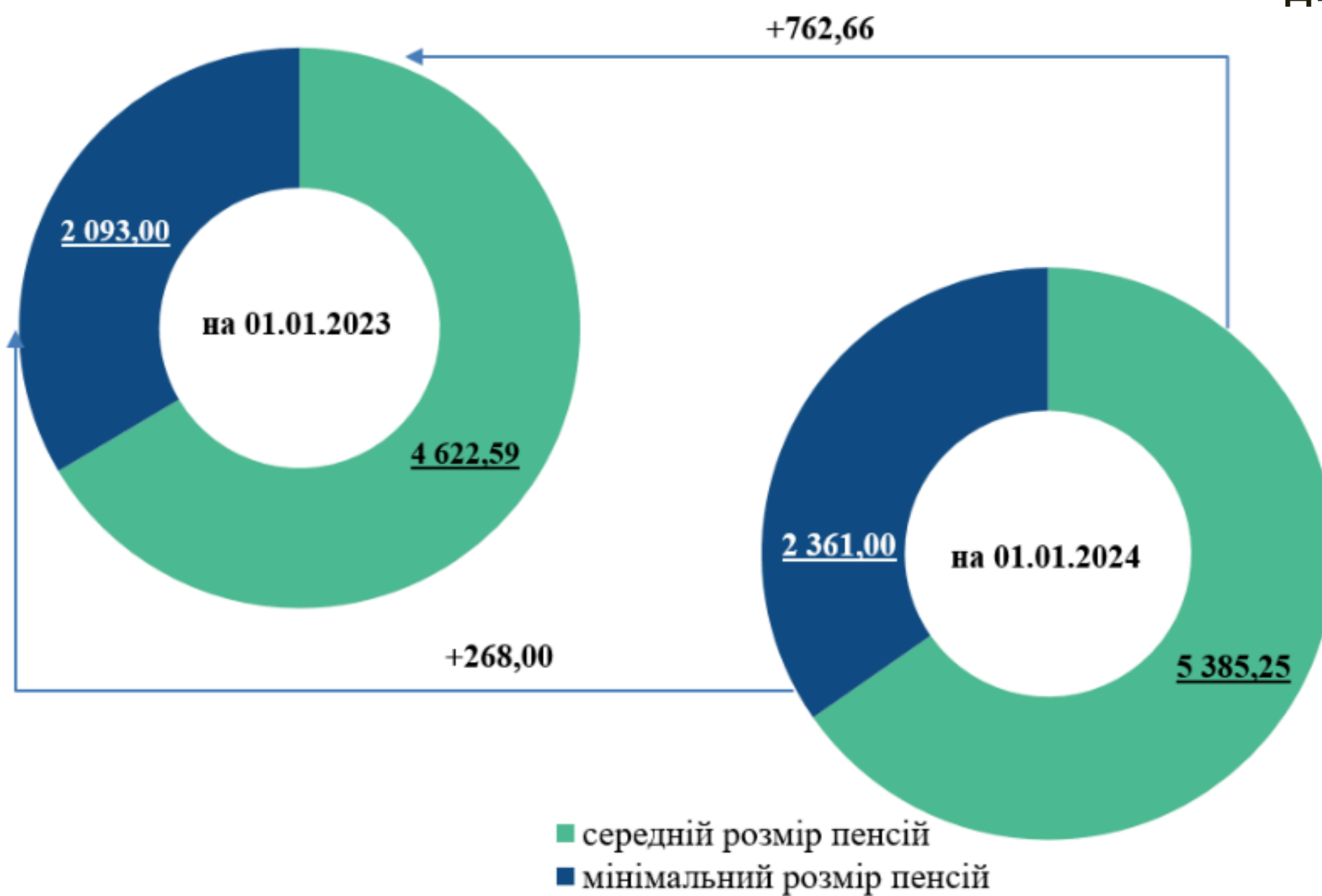


Середній розмір пенсії на 01.01.2024 становив **5 385,25 грн**, що на **762,66 грн**, або **16,5%**, більше ніж на 01.01.2023.

Мінімальна пенсія за віком, за наявності у чоловіків 35 років, а у жінок 30 років страхового стажу, зросла з **2 093,00 грн** на 01.01.2023 до **2 361,00 грн** на 01.01.2024 (див. Діаграму 3, Таблицю 1).

Динаміка середнього розміру пенсії, грн

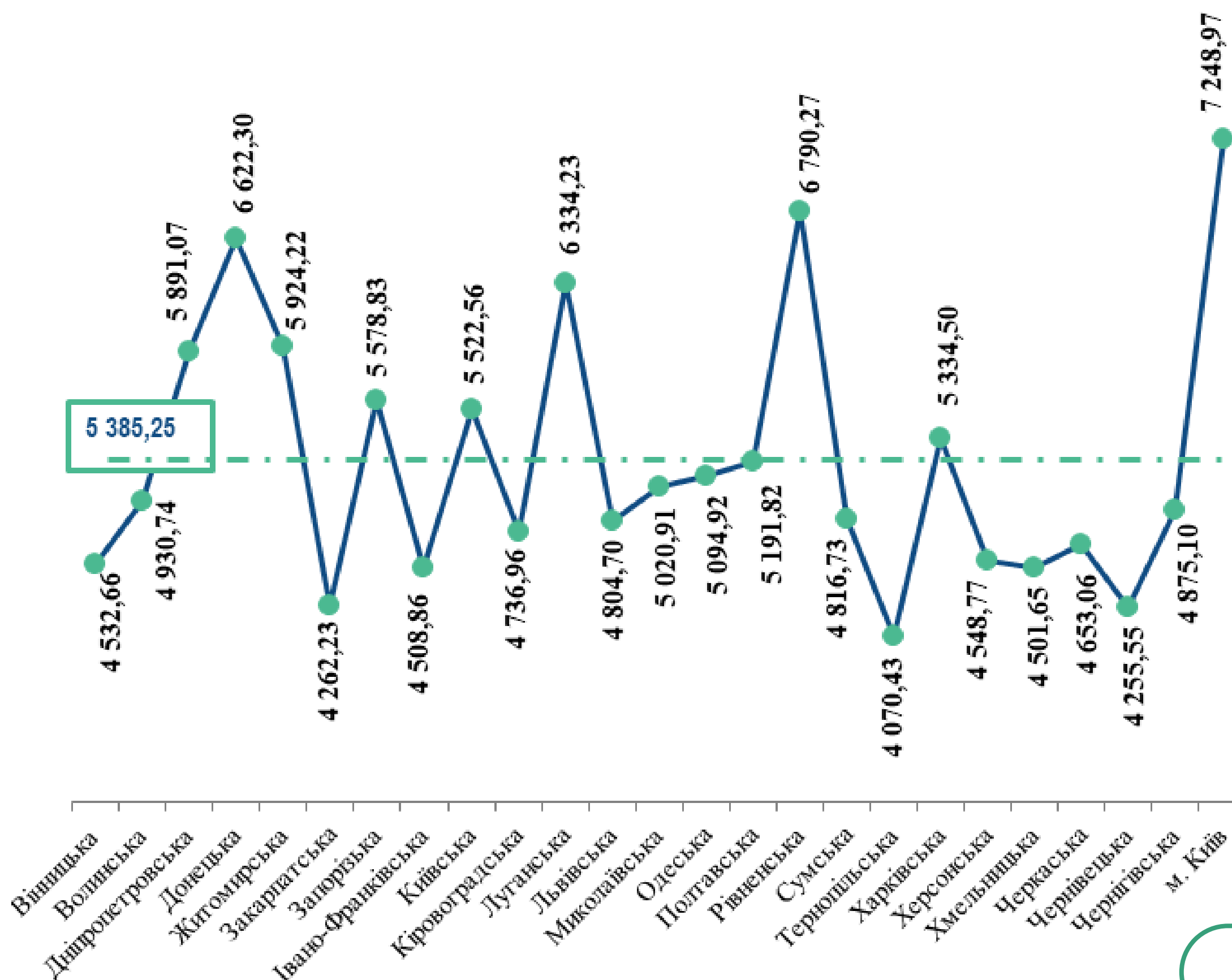
Діаграма 3



Середній розмір пенсії по регіонах України на 01.01.2024 становив від **4 070,43 грн** у Тернопільській області до **7 248,97 грн** у м. Київ (див. Діаграму 4, Таблицю 1).

Середній розмір призначеної пенсійної виплати у розрізі регіонів станом на 01.01.2024, грн

Діаграма 4



**Дані про чисельність пенсіонерів  
та середні розміри пенсійних виплат у розрізі регіонів\*  
станом на 01.01.2024**

Таблиця 1

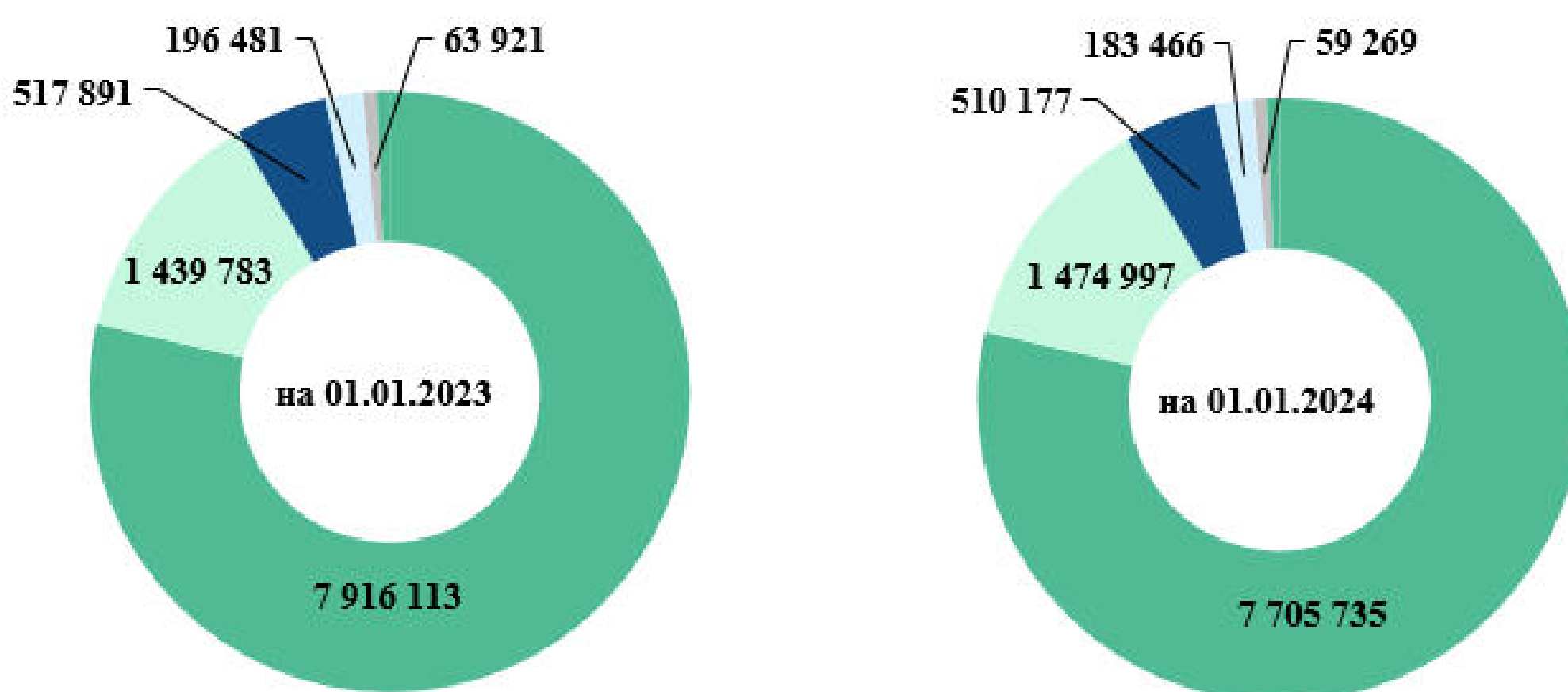
№ з/п	Назва регіону	Чисельність пенсіонерів, осіб			Середній розмір пенсійних виплат, грн.		
		станом на 01.01.2023	станом на 01.01.2024	відхилення (+,-)	станом на 01.01.2023	станом на 01.01.2024	відхилення (+,-)
1	АР Крим	0,0	0,0	0,0	0,0	0,0	0,0
2	Вінницька	433 583	434 100	517	3 917,48	4 532,66	615,18
3	Волинська	255 047	256 144	1 097	3 891,72	4 930,74	1 039,02
4	Дніпропетровська	887 002	884 507	-2 495	5 126,43	5 891,07	764,64
5	Донецька	743 844	712 836	-31 008	5 818,65	6 622,30	803,65
6	Житомирська	355 632	358 166	2 534	4 953,37	5 924,22	970,85
7	Закарпатська	254 085	254 120	35	3 688,24	4 262,23	573,99
8	Запорізька	499 918	460 874	-39 044	4 774,80	5 578,83	804,03
9	Івано-Франківська	334 025	335 791	1 766	3 924,85	4 508,86	584,01
10	Київська	535 283	537 938	2 655	4 786,45	5 522,56	736,11
11	Кіровоградська	253 646	252 760	-886	4 102,24	4 736,96	634,72
12	Луганська	326 184	258 759	-67 425	5 365,48	6 334,23	968,75
13	Львівська	659 723	664 732	5 009	4 149,19	4 804,70	655,51
14	Миколаївська	287 675	288 542	867	4 325,10	5 020,91	695,81
15	Одеська	562 936	563 321	385	4 425,98	5 094,92	668,94
16	Полтавська	410 492	410 177	-315	4 506,22	5 191,82	685,60
17	Рівненська	283 076	284 891	1 815	4 466,96	6 790,27	2 323,31
18	Сумська	311 682	310 491	-1 191	4 170,94	4 816,73	645,79
19	Тернопільська	270 117	270 422	305	3 534,63	4 070,43	535,80
20	Харківська	730 422	720 754	-9 668	4 636,72	5 334,50	697,78
21	Херсонська	254 942	213 522	-41 420	3 900,84	4 548,77	647,93
22	Хмельницька	386 906	384 986	-1 920	3 884,49	4 501,65	617,16
23	Черкаська	396 167	396 974	807	4 048,54	4 653,06	604,52
24	Чернівецька	205 462	206 072	610	3 711,64	4 255,55	543,91
25	Чернігівська	306 065	304 887	-1 178	4 189,86	4 875,10	685,24
26	м. Київ	744 007	750 771	6 764	6 336,99	7 248,97	911,98
27	м. Севастополь	0,0	0,0	0,0	0,0	0,0	0,0
<b>Разом</b>		<b>10 687 921</b>	<b>10 516 537</b>	<b>-171 384</b>	<b>4 622,59</b>	<b>5 385,25</b>	<b>762,66</b>

\* Інформація сформована без даних Автономної Республіки Крим, м. Севастополь та окремих територій України, що входять до складу Донецької та Луганської областей та є окупованими починаючи з 07 квітня 2014 року.

Розподіл пенсіонерів за видами призначених пенсій та їх розмірами наведений у Діаграмах 5.1 – 5.2.

### Розподіл пенсіонерів за видами та розмірами призначених пенсій, крім пенсіонерів з числа військовослужбовців, осіб\*

Діаграма 5.1

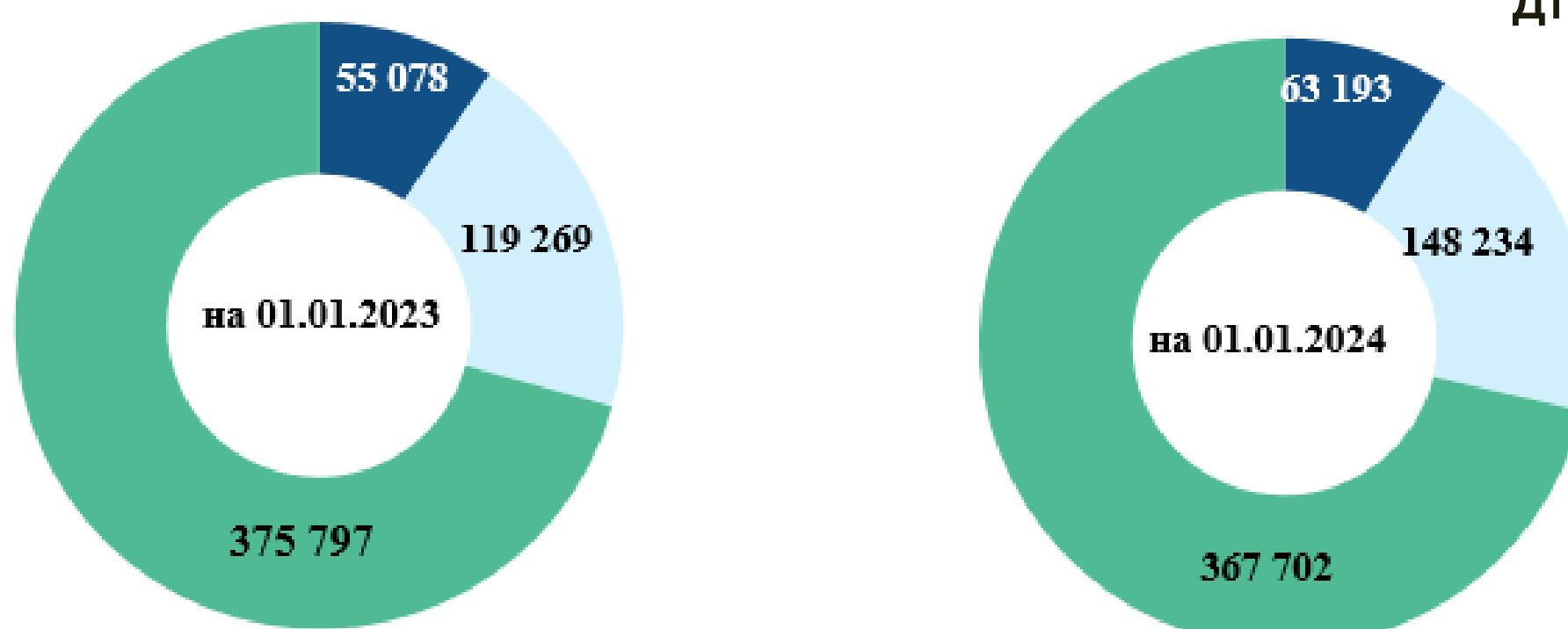


Розподіл за видами пенсій	на 01.01.2023*		на 01.01.2024*	
	чисельність, осіб	середній розмір пенсій, грн	чисельність, осіб	середній розмір пенсій, грн
<b>ЗАГАЛЬНА ПО УКРАЇНІ з яких:</b>	<b>10 137 777</b>	<b>4 359,91</b>	<b>9 937 408</b>	<b>5 039,60</b>
за віком	7 916 113	4 522,98	7 705 735	5 247,94
по інвалідності	1 439 783	3 495,31	1 474 997	4 030,92
у зв'язку з втратою годувальника	517 891	3 966,43	510 177	4 507,42
за вислугу років	196 481	4 205,79	183 466	4 769,53
соціальні пенсії	63 921	2 140,03	59 269	2 451,45

\* Інформація сформована без даних Автономної Республіки Крим, м. Севастополь та окремих територій України, що входять до складу Донецької та Луганської областей та є окупованими починаючи з 07 квітня 2014 року.

### Розподіл пенсіонерів з числа військовослужбовців за видами та розмірами призначених пенсій, осіб\*

Діаграма 5.2



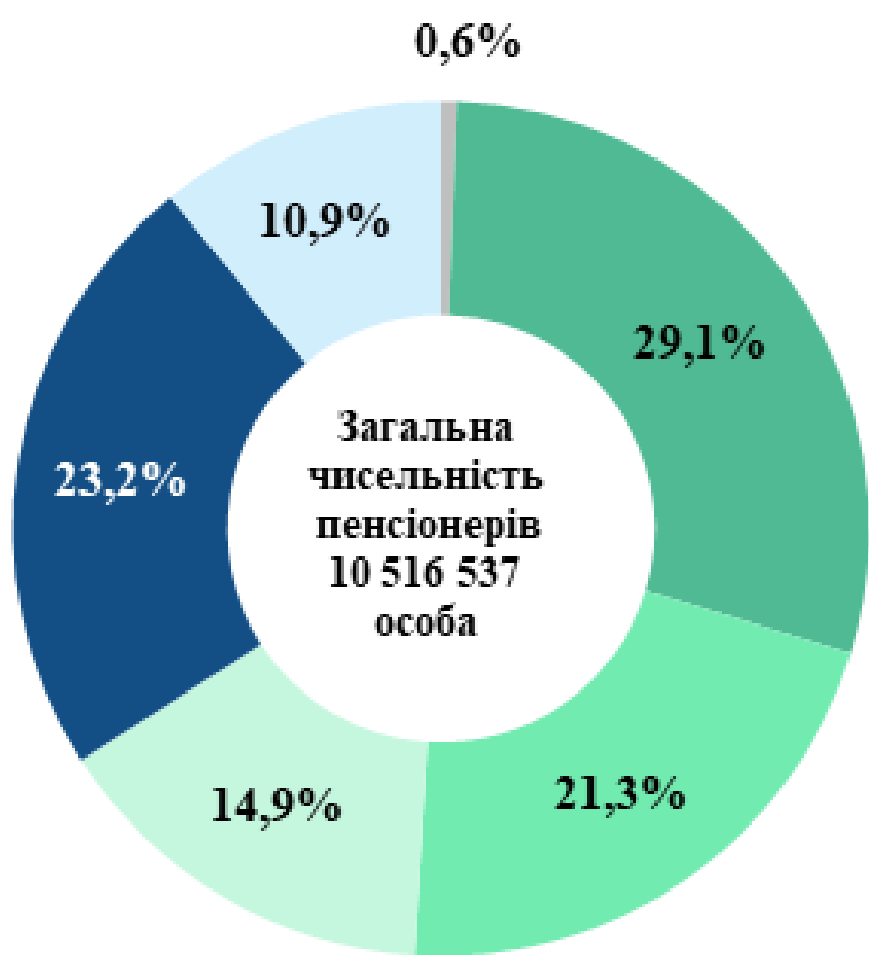
Розподіл за видами пенсій	на 01.01.2023*		на 01.01.2024*	
	чисельність, осіб	середній розмір пенсій, грн	чисельність, осіб	середній розмір пенсій, грн
по інвалідності	55 078	11 512,77	63 193	13 197,87
у зв'язку з втратою годувальника	119 269	6 372,74	148 234	7 626,10
за вислугу років	375 797	10 143,5	367 702	12 480,75
<b>ЗАГАЛЬНА ПО УКРАЇНІ</b>	<b>550 144</b>	<b>9 463,10</b>	<b>579 129</b>	<b>11 316,40</b>

\* Інформація сформована без даних Автономної Республіки Крим, м. Севастополь та окремих територій України, що входять до складу Донецької та Луганської областей та є окупованими починаючи з 07 квітня 2014 року.

Пенсійні виплати в розмірі від 2 001 грн до 3 000 грн отримували 3 058,7 тис. осіб (29,1% загальної чисельності пенсіонерів), та від 3 001 грн до 4 000 грн – 2 235,0 тис. осіб (21,3% загальної чисельності пенсіонерів) (див. Діаграму 6).

Розподіл пенсіонерів за розмірами призначених пенсій станом на 01.01.2024

Діаграма 6

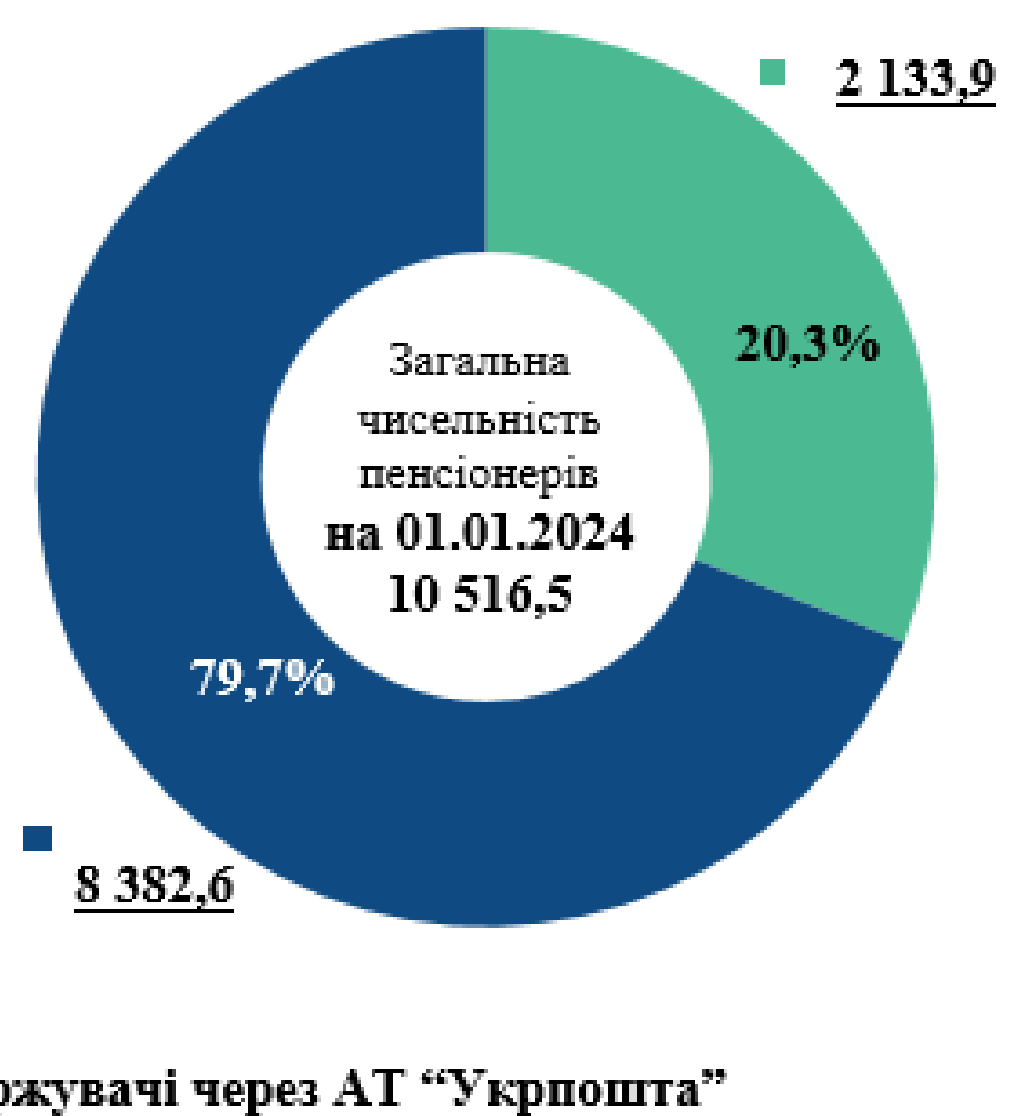
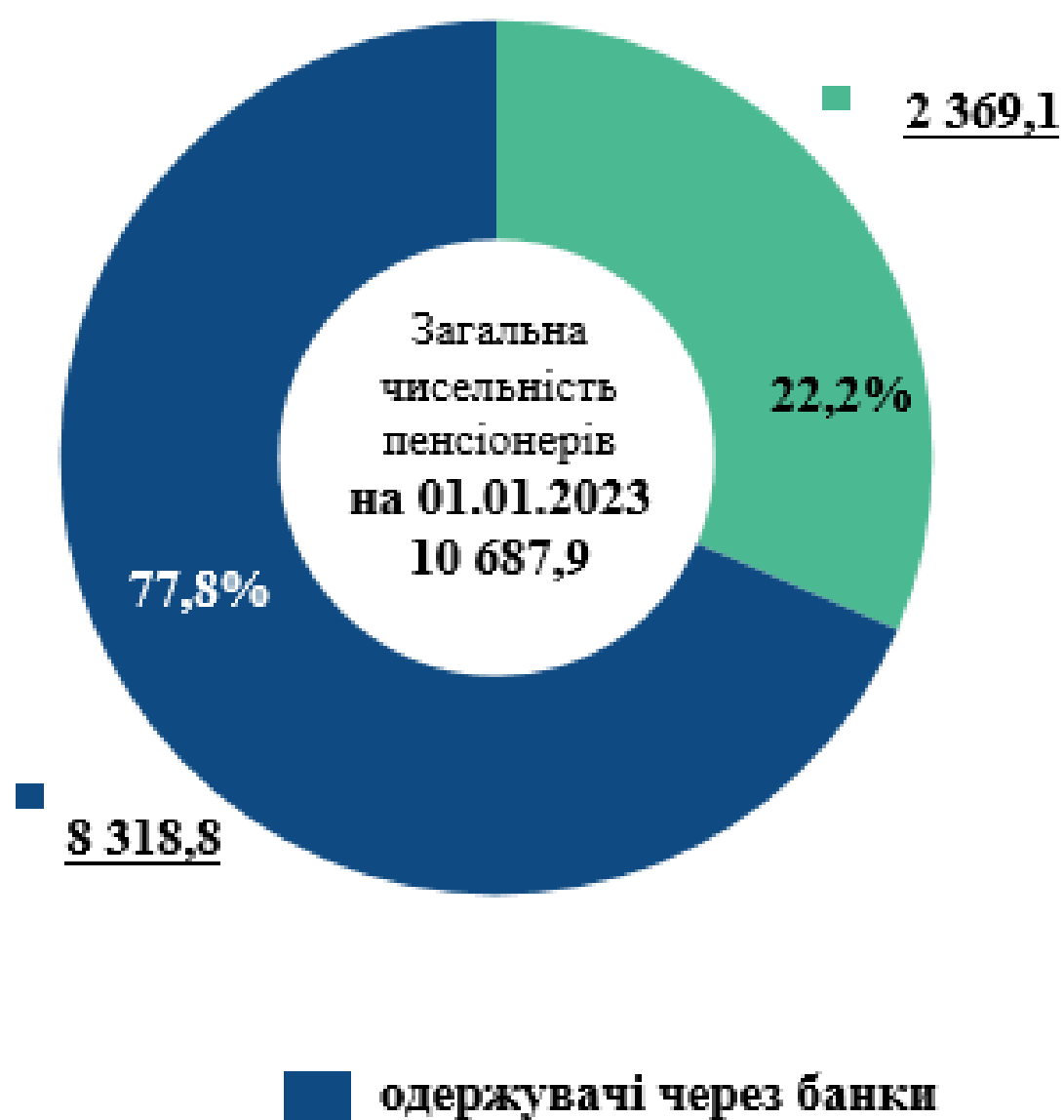


Розмір пенсійної виплати, грн	Чисельність пенсіонерів усіх категорій, осіб	Питома вага в загальній чисельності	Середній розмір пенсійної виплати, грн
понад 10 000	1 151 008	10,9%	14 786,47
від 5 001 до 10 000	2 439 503	23,2%	6 841,75
від 4 001 до 5 000	1 567 785	14,9%	4 406,45
від 3 001 до 4 000	2 234 970	21,3%	3 546,54
від 2 001 до 3 000	3 058 670	29,1%	2 618,74
до 2 000	64 601	0,6%	1 234,09

Через уповноважені банки на 01.01.2024 одержували пенсії 8,4 млн осіб, або 79,7% загальної чисельності пенсіонерів (див. Діаграму 7.1).

Динаміка чисельності одержувачів пенсійних виплат через банки та АТ "Укрпошта", тис. осіб

Діаграма 7.1



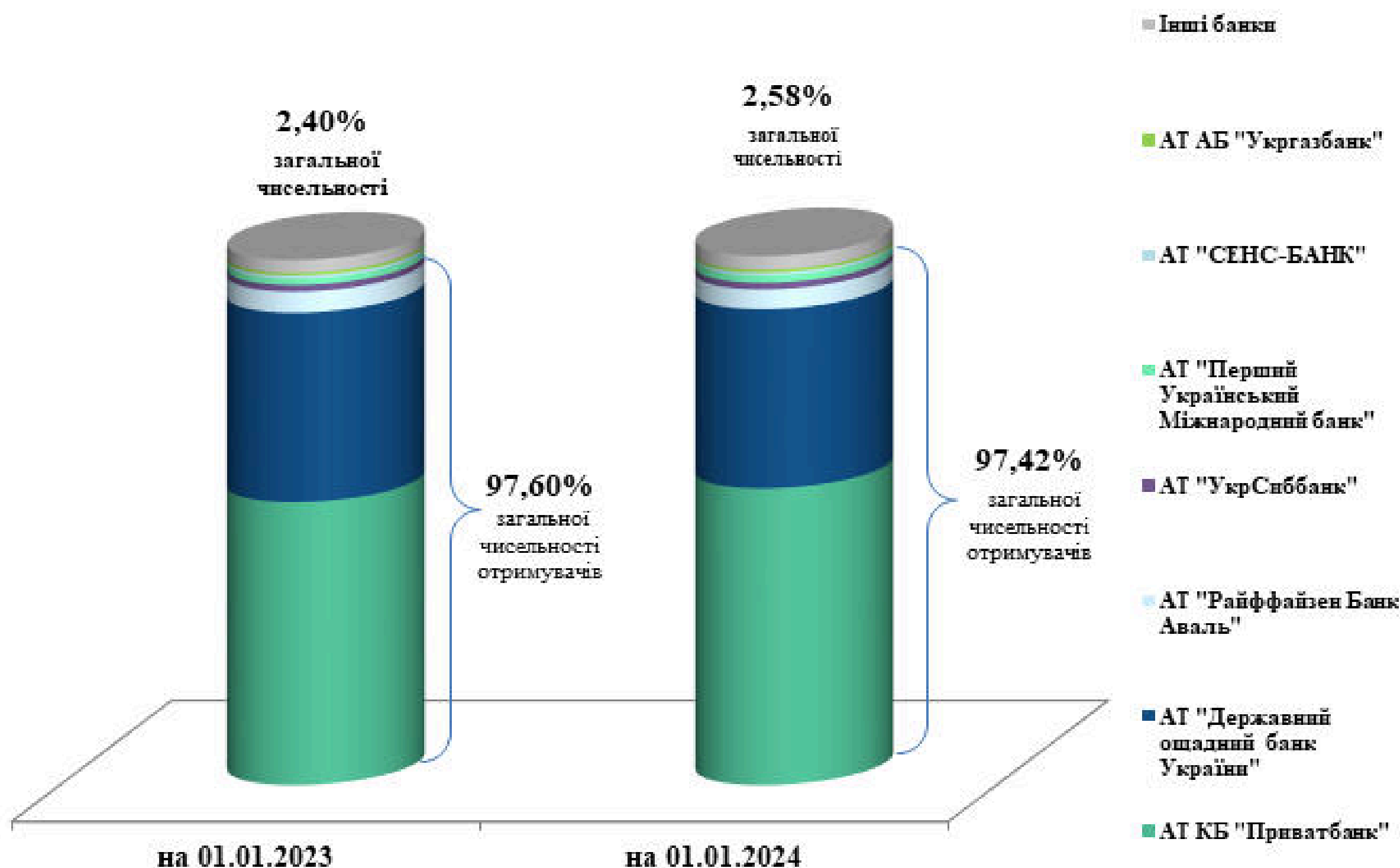
Обсяг пенсійних виплат через поточні рахунки в банках у 2023 році становив 551,2 млрд грн (82,0% видатків на пенсійні виплати), що на 94,2 млрд грн більше ніж у попередньому році.

**2,1 млн пенсіонерів (20,3%)** одержують пенсійні виплати через АТ "Укрпошта", обсяг пенсійних виплат у 2023 році становив **120,2 млрд грн (18,0%** видатків на пенсійні виплати).

Перелік уповноважених банків, які обслуговують найбільшу кількість пенсіонерів, наведено в Діаграмі 7.2.

### Дані про чисельність одержувачів пенсій через уповноважені банки, осіб

Діаграма 7.2



Чисельність одержувачів пенсій через уповноважені банки, осіб	на 01.01.2023	на 01.01.2024
	<b>8 318 780</b>	<b>8 382 570</b>
в тому числі:		
по 7 банках	8 118 928	8 166 313
по інших банках	199 852	216 257
<b>Кількість банків, з якими укладено договори на виплату пенсій</b>	<b>39</b>	<b>37</b>

Фінансування пенсійних виплат здійснювалось централізовано Пенсійним фондом України, як передбачено постановою Кабінету Міністрів України від 16 грудня 2020 року № 1279 "Деякі питання організації виплати пенсій та грошової допомоги".

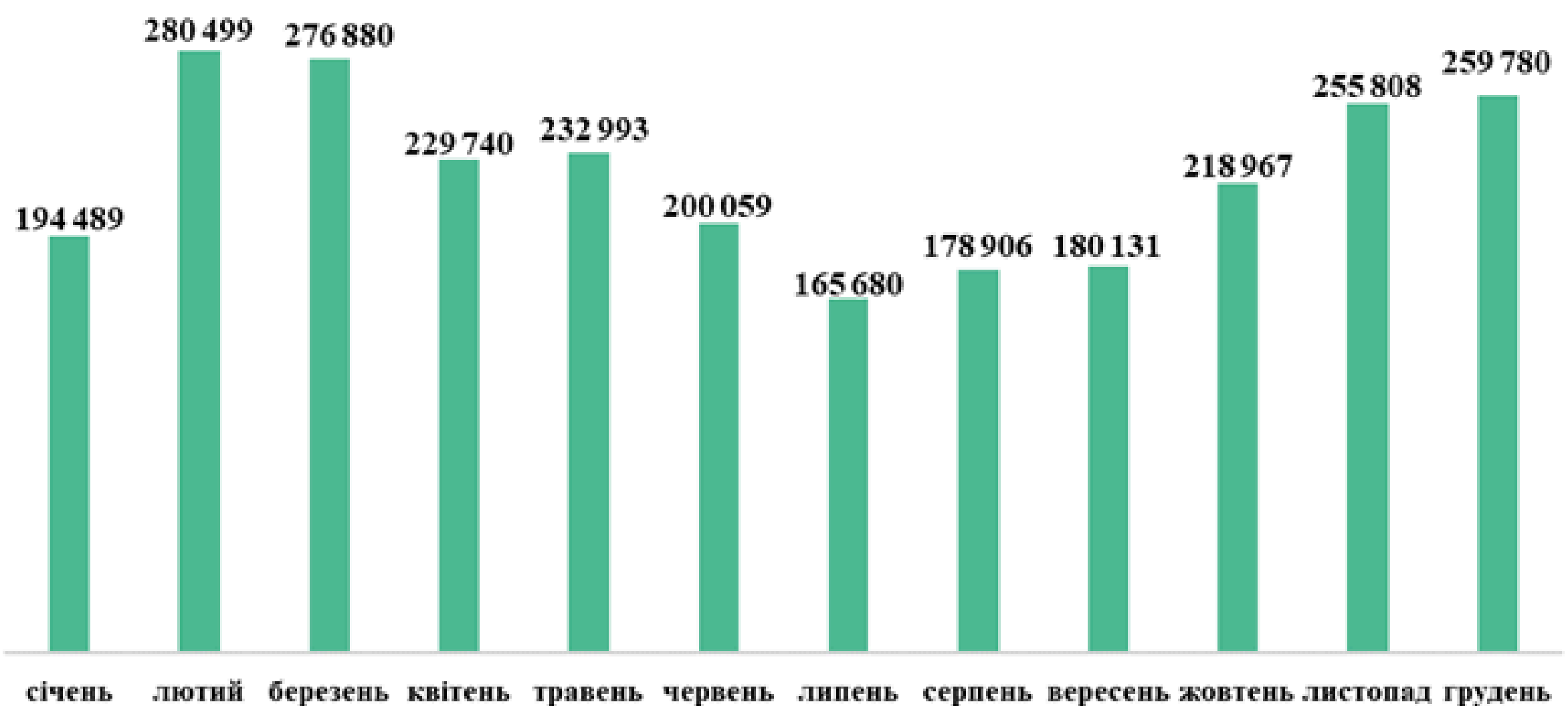
Виплата допомоги на поховання за 2023 рік здійснювалась через уповноважені банки шляхом перерахування коштів на поточні рахунки одержувачів на суму **4 293,5 млн грн**.

## 2. ОДЕРЖУВАЧІ СТРАХОВИХ ВИПЛАТ ЗА ЗАГАЛЬНООБОВ'ЯЗКОВИМ ДЕРЖАВНИМ СОЦІАЛЬНИМ СТРАХУВАННЯМ

З 01.01.2023 уповноваженим органом в системі загальнообов'язкового державного соціального страхування у зв'язку з тимчасовою втратою працездатності та від нещасного випадку на виробництві або професійного захворювання, які спричинили втрату працездатності (далі – нещасний випадок на виробництві), є Пенсійний фонд України.

**Динаміка чисельності одержувачів виплат за загальнообов'язковим державним соціальним страхуванням у зв'язку з тимчасовою втратою працездатності у 2023 році, осіб**

Діаграма 8



**Динаміка чисельності одержувачів виплат за загальнообов'язковим державним соціальним страхуванням від нещасного випадку на виробництві у 2023 році, осіб**

Діаграма 9



### 3. ОТРИМУВАЧІ ЖИТЛОВИХ СУБСИДІЙ ТА ПІЛЬГ

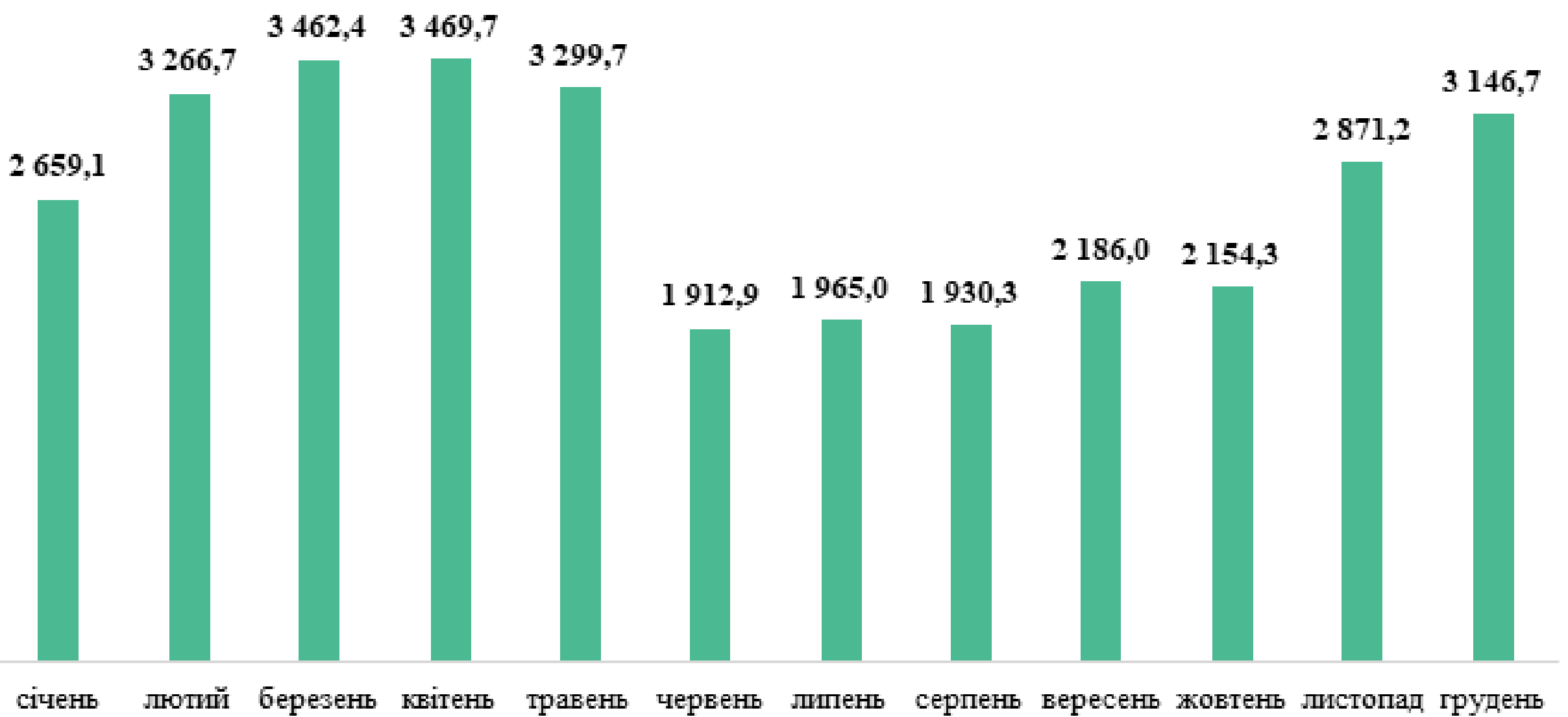
Згідно з постановою Кабінету Міністрів України від 16 вересня 2022 року № 1041 "Деякі питання надання житлових субсидій та пільг на оплату житлово-комунальних послуг, твердого та рідкого пічного побутового палива і скрапленого газу Пенсійним фондом України" (далі – Постанова № 1041), органи Пенсійного фонду України уповноважені забезпечувати з 01 жовтня 2022 року виплату та з 01 грудня 2022 року призначення житлових субсидій та пільг на оплату житлово-комунальних послуг, придбання твердого та рідкого пічного побутового палива і скрапленого газу (далі – житлові субсидії та пільги).

У 2023 році забезпечено виплати майже **1,9 млн** отримувачів житлових субсидій та пільг в неопалювальний період, **3,5 млн** – в опалювальний.

#### Динаміка

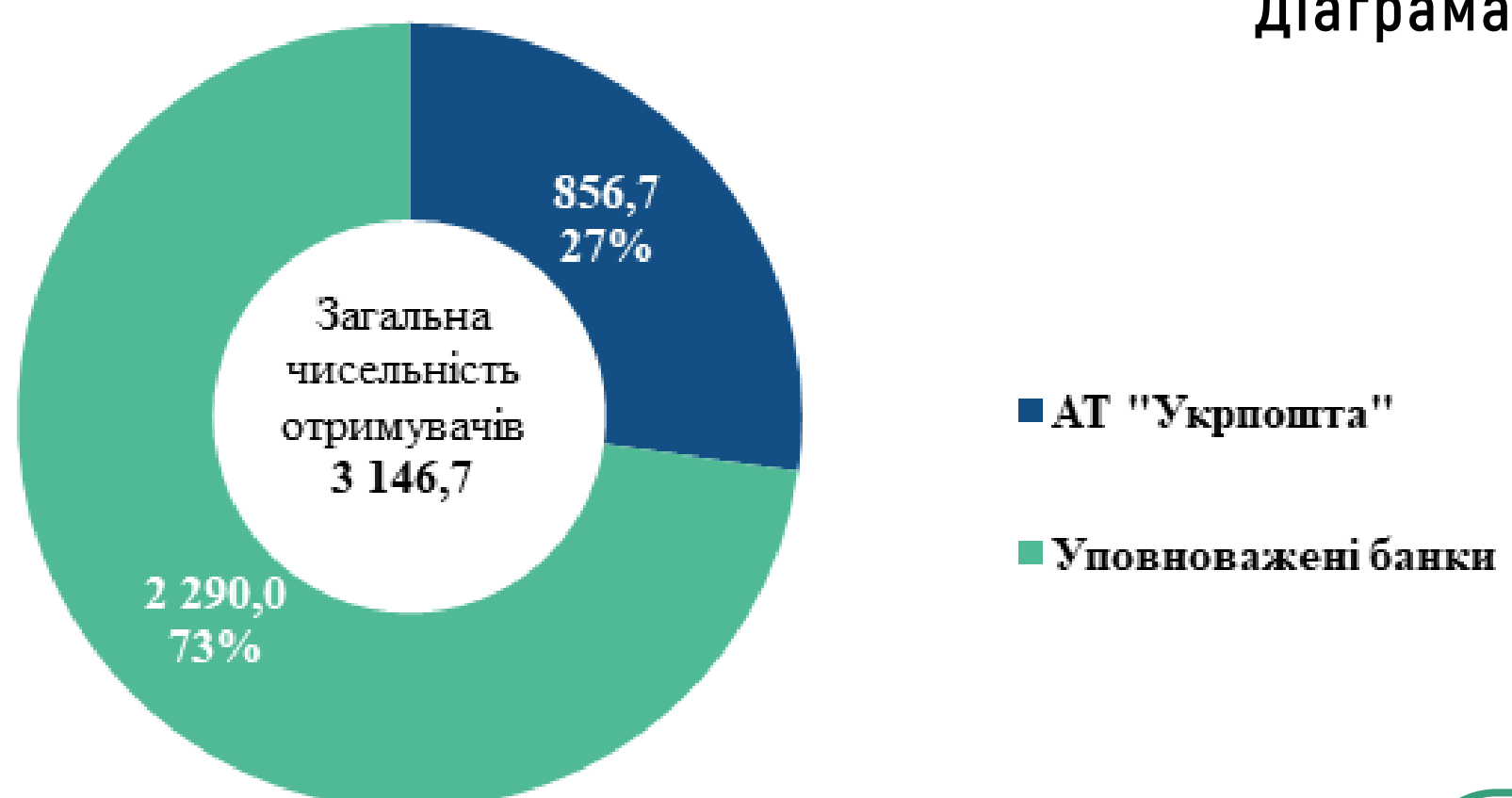
чисельності отримувачів житлових субсидій та пільг у 2023 році, тис. осіб

Діаграма 10.1



Співвідношення чисельності отримувачів житлових субсидій та пільг через уповноважені банки та АТ "Укрпошта", у 2023 році, тис. осіб

Діаграма 10.2



## 4. ПЛАТНИКИ ЄДИНОГО ВНЕСКУ

Протягом 2023 року:

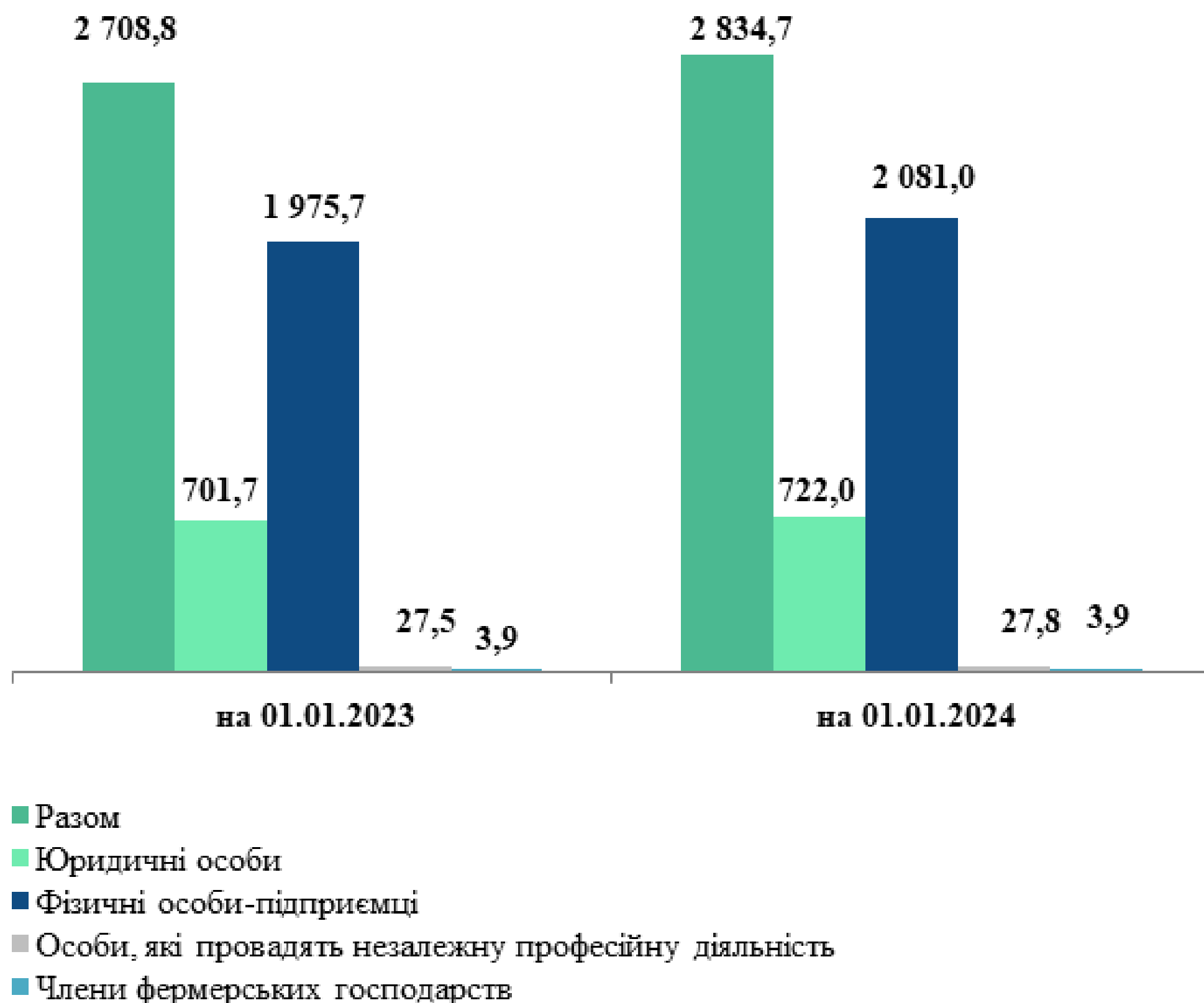
- на **20,3 тис.** збільшилася кількість юридичних осіб – платників єдиного внеску на загальнообов’язкове державне соціальне страхування (далі – єдиний внесок);
- легалізовано **75,9 тис.** робочих місць, внаслідок чого залучено додатково **128,6 млн грн** єдиного внеску;
- чисельність осіб, у яких рівень заробітної плати менше мінімального розміру заробітної плати, зменшилась на **446,6 тис.** осіб



За даними Державної податкової служби України на 01.01.2024 на обліку перебувало **2 834,7 тис. платників** єдиного внеску, що на **125,9 тис. платників** більше порівняно з 01.01.2023 (див. Діаграму 11).

Динаміка кількості платників єдиного внеску, тис. осіб

Діаграма 11



Загальна чисельність застрахованих осіб у грудні 2023 року становила **10,8 млн осіб**, з яких найманих працівників – **8,9 млн осіб**.

Із **8,9 млн** найманих працівників у грудні 2023 року **1 174,1 тис. осіб** отримували заробітну плату менше мінімальної (**6 700 грн**), з них **267,7 тис. осіб** – працівники бюджетної сфери. Частка таких осіб у загальній чисельності найманих працівників зменшилась з **18,8%** у грудні 2022 року до **13,2%** у грудні 2023 року. Порівняно з груднем 2022 року чисельність осіб, у яких рівень заробітної плати менше мінімального розміру заробітної плати, зменшилась на **446,6 тис. осіб** (див. Діаграми 12 – 14).

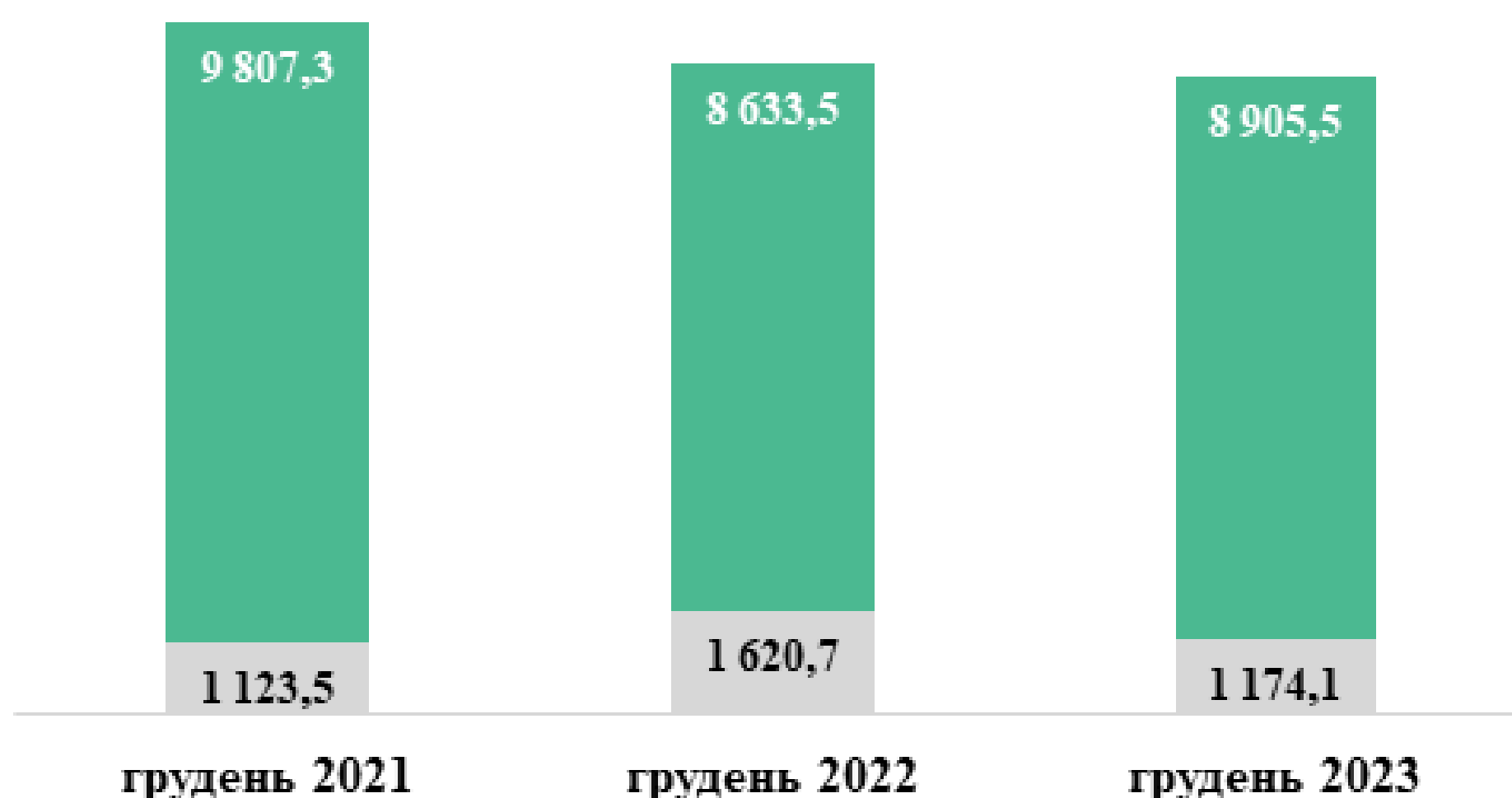
**Чисельність застрахованих осіб за категоріями платників єдиного внеску (грудень 2023 року, тис. осіб)**

Діаграма 12



**Динаміка чисельності застрахованих осіб – найманих працівників, тис. осіб**

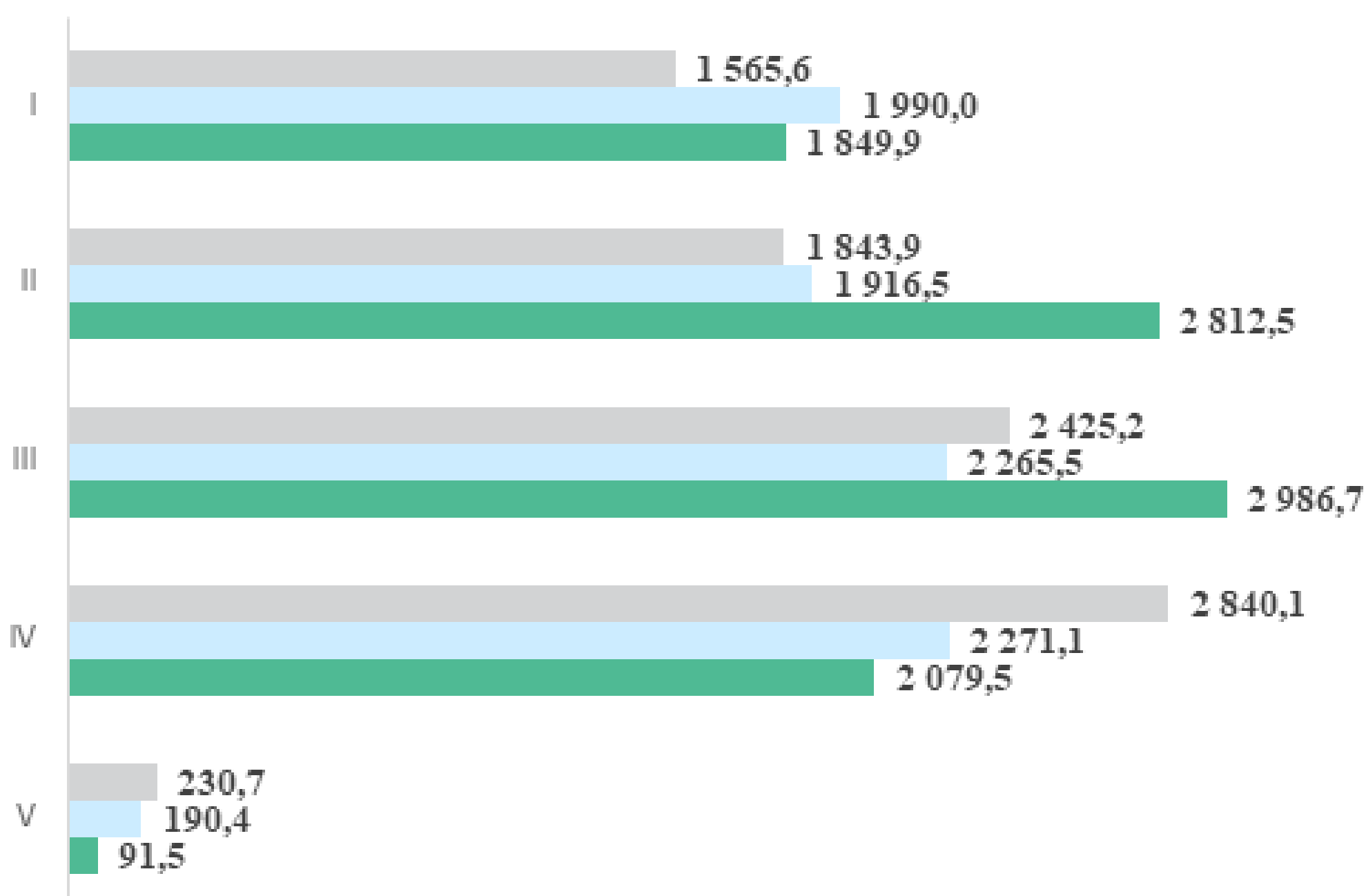
Діаграма 13



■ Чисельність застрахованих осіб (найманих працівників)  
 ■ з них осіб, яким нараховано заробітну плату менше мінімального розміру (у грудні 2021 р. - 6500 грн, у грудні 2022 р./грудні 2023 р. - 6700 грн)

## Розподіл застрахованих осіб за діапазонами заробітної плати, тис. осіб

Діаграма 14



Діапазон заробітних плат, грн	Грудень 2021 року		Грудень 2022 року		Грудень 2023 року	
	кількість, тис. осіб	%	кількість, тис. осіб	%	кількість, тис. осіб	%
I ≤ мін з/п (5000/6500/6700*)	1 849,9	18,8	1 990,5	23,1	1 565,6	17,6
II від мін з/п до 10 000,00	2 812,5	28,7	1 916,5	22,2	1 843,9	20,7
III від 10 000,01 до 20 000,00	2 986,7	30,5	2 265,5	26,2	2 425,2	27,2
IV від 20 000,01 до макс. велич. на яку нараховується єдиний внесок	2 079,5	21,2	2 271,1	26,3	2 840,1	31,9
V понад макс. велич. на яку нараховується єдиний внесок (75 000,01 / 97 500,01 / 100 500,01*)	78,7	0,8	190,4	2,2	230,7	2,6
<b>Всього застрахованих осіб</b>	<b>9 807,3</b>	<b>100,0</b>	<b>8 633,5</b>	<b>100,0</b>	<b>8 905,5</b>	<b>100,0</b>

\* у грудні 2021, 2022 та 2023 років відповідно

Показник середньої заробітної плати (доходу) в Україні, з якої сплачено страхові внески та яка відповідно до Закону України "Про загальнообов'язкове державне пенсійне страхування" враховується для обчислення пенсії, за 2023 рік зріс на **7,0%** і становить **14 308,46 грн** (13 376,21 грн у 2022 році).

## 5. ДЕТИНІЗАЦІЯ ЗАРОБІТНОЇ ПЛАТИ ТА ЛЕГАЛІЗАЦІЯ ЗАЙНЯТОСТІ

Пенсійний фонд України постійно здійснює моніторинг відомостей реєстру застрахованих осіб Державного реєстру загальнообов'язкового державного соціального страхування (далі – реєстр застрахованих осіб) щодо виявлення ознак використання праці неоформлених працівників та порушень законодавства про працю, вживає відповідних заходів реагування.

У 2023 році за результатами моніторингу реєстру застрахованих осіб територіальними органами Пенсійного фонду України надано органам Держпраці інформацію по **434,2 тис. страхувальників** (щодо **4 465,4 тис. застрахованих осіб**), які мають ознаки можливих порушень законодавства про працю.

За результатами моніторингу **3 649 страхувальників**, щодо яких органами Держпраці проведено комплексні інспекційні відвідування на виконання розпорядження Кабінету Міністрів України від 05 вересня 2018 року № 649-р “Про заходи, спрямовані на детинізацію відносин у сфері зайнятості населення”, в реєстрі застрахованих осіб підтверджено дані про прийняття на роботу **3 536 осіб**, яким нараховано заробітну плату у сумі **15,3 млн грн**, єдиного внеску – **3,4 млн грн**.

В результаті проведеної роботи у 2023 році легалізовано **75,9 тис. робочих місць**, внаслідок чого додатково надійшло **128,6 млн грн** єдиного внеску.

Органами Пенсійного фонду України проведено **1,0 тис.** виступів на місцевому радіо та телебаченні, розміщено **0,7 тис.** статей у друкованих медіа, проведено **6,9 тис.** зустрічей у трудових колективах, розповсюджено **151,6 тис.** буклетів та листівок, розміщено **7,6 тис.** інформаційних повідомлень на вебресурсах, проведено **0,4 тис.** флешмобів з питань дотримання роботодавцями законодавства про оплату праці.

Місцевим органам виконавчої влади повідомлено про **132,7 тис. страхувальників**, які виплачують заробітну плату у розмірі менше мінімального. Постійно проводяться спільні з місцевими органами виконавчої влади заходи щодо захисту прав найманих працівників.

## 6. ВИКОНАННЯ БЮДЖЕТУ ПЕНСІЙНОГО ФОНДУ УКРАЇНИ ЗА 2023 РІК

Нормативно-правове регулювання формування та виконання бюджету Пенсійного фонду України



### I. ЗАКОН УКРАЇНИ “ПРО ЗАГАЛЬНООБОВ’ЯЗКОВЕ ДЕРЖАВНЕ ПЕНСІЙНЕ СТРАХУВАННЯ”

#### Стаття 71

Бюджет Пенсійного фонду – план утворення і використання цільового страхового фонду, що формується за рахунок надходжень від сплати єдиного внеску на загальнообов’язкове державне соціальне страхування та надходжень з інших джерел, визначених цим Законом. Звіт про виконання бюджету Пенсійного фонду в розрізі статей витрат протягом двох тижнів після його затвердження правлінням Пенсійного фонду підлягає обов’язковій публікації в офіційних друкованих виданнях Верховної Ради України та Кабінету Міністрів України. Інформація про час і місце публічного представлення звіту оприлюднюється разом із звітом про виконання бюджету Пенсійного фонду.

#### Стаття 73

Забороняється використання коштів Пенсійного фонду на цілі, не передбачені Законом України “Про загальнообов’язкове державне пенсійне страхування”.

#### Розділ XV “Прикінцеві положення”

У період до перетворення Пенсійного фонду в неприбуткову самоврядну організацію Пенсійний фонд України функціонує як центральний орган виконавчої влади на підставі норм цього Закону (крім норм, зазначених в абзаці шостому пункту 1 цього розділу) та Положення про Пенсійний фонд України. Положення про Пенсійний фонд України затверджується Кабінетом Міністрів України. Бюджет Пенсійного фонду в зазначений період затверджується Кабінетом Міністрів України.

### II. ПОРЯДОК РОЗРОБЛЕННЯ, ЗАТВЕРДЖЕННЯ ТА ВИКОНАННЯ БЮДЖЕТУ ПЕНСІЙНОГО ФОНДУ УКРАЇНИ, ЗАТВЕРДЖЕНИЙ ПОСТАНОВОЮ ПРАВЛІННЯ ПЕНСІЙНОГО ФОНДУ УКРАЇНИ ВІД 31 СЕРПНЯ 2009 РОКУ № 21-2, ЗАРЕЄСТРОВАНИЙ В МІНІСТЕРСТВІ ЮСТИЦІЇ УКРАЇНИ 23 ВЕРЕСНЯ 2009 РОКУ ЗА № 897/16913 (У РЕДАКЦІЇ ПОСТАНОВИ ПРАВЛІННЯ ПЕНСІЙНОГО ФОНДУ УКРАЇНИ ВІД 09 ГРУДНЯ 2021 РОКУ № 35-1)

### III. ПОСТАНОВИ КАБІНЕТУ МІНІСТРІВ УКРАЇНИ, ЯКИМИ ЗАТВЕРДЖЕНО БЮДЖЕТ ПЕНСІЙНОГО ФОНДУ УКРАЇНИ НА 2023 РІК ТА ВНЕСЕНО ДО НЬОГО ЗМІНИ:

- від 24 червня 2023 року № 631 “Про затвердження бюджету Пенсійного фонду України на 2023 рік”;
- від 05 вересня 2023 року № 944 “Про внесення змін до бюджету Пенсійного фонду України на 2023 рік”.

## Порівняльна таблиця показників бюджету Пенсійного фонду України на 2023 рік

Таблиця 2

Назва	Бюджет на 2023 рік, тис. грн		
	Постанова КМУ від 24.06.2023 № 631	Постанова КМУ від 05.09.2023 № 944	(з урахуванням змін до паспорта бюджетної програми КПКВК 2506110 від 22.12.2023 (субсидії))
Залишок коштів на початок року,	2 930 800,5	2 930 800,5	2 930 800,5
з якого:			
• на загальнообов'язкове державне соціальне страхування	2 373 544,2	2 373 544,2	2 373 544,2
<b>ДОХОДИ:</b>			
<b>власні доходи за загальнообов'язковим державним пенсійним страхуванням та кошти на виплату пенсій іноземним пенсіонерам, які проживають на території України</b>	<b>451 086 671,9</b>	<b>451 936 671,9</b>	<b>451 936 671,9</b>
у тому числі:			
<b>за загальнообов'язковим державним пенсійним страхуванням</b>	<b>450 908 578,1</b>	<b>451 758 578,1</b>	<b>451 758 578,1</b>
у тому числі:			
• сума єдиного внеску на загальнообов'язкове державне соціальне страхування (далі – єдиний внесок), розподілена на загальнообов'язкове державне пенсійне страхування	421 545 576,8	421 545 576,8	421 545 576,8
• кошти від підприємств на покриття фактичних витрат на виплату та доставку пенсій, призначених особам, які працювали на роботах за списком № 1 виробництв, робіт, професій, посад і показників, затвердженим Кабінетом Міністрів України	2 739 400,1	3 365 509,9	3 365 509,9
• кошти від підприємств на покриття фактичних витрат на виплату та доставку пенсій, призначених особам, які працювали на роботах за списком № 2 виробництв, робіт, професій, посад і показників, затвердженим Кабінетом Міністрів України, а також працівникам, зайнятим на інших посадах, що дають право на призначення пенсії за віком на пільгових умовах	1 622 112,9	1 846 003,1	1 846 003,1
• кошти, сплачені банками за користування тимчасово вільними коштами Пенсійного фонду України, та інші власні доходи	172 091,9	172 091,9	172 091,9
• надходження за рахунок коштів Державного бюджету України єдиного внеску за деякі категорії застрахованих осіб, покриття недоотриманої суми коштів від застосування розміру єдиного внеску, передбаченого частинами тринадцятою і чотирнадцятою статті 8 Закону України "Про збір та облік єдиного внеску на загальнообов'язкове державне соціальне страхування"	24 829 396,4	24 829 396,4	24 829 396,4
<b>кошти на виплату пенсій іноземним пенсіонерам, які проживають на території України</b>	<b>178 093,8</b>	<b>178 093,8</b>	<b>178 093,8</b>
<b>доходи за загальнообов'язковим державним соціальним страхуванням у зв'язку з тимчасовою втратою працездатності і від нещасного випадку на виробництві та професійного захворювання, які спричинили втрату працездатності</b>	<b>29 528 874,6</b>	<b>29 528 874,6</b>	<b>29 528 874,6</b>
у тому числі:			
• сума єдиного внеску, розподілена на загальнообов'язкове державне соціальне страхування у зв'язку з тимчасовою втратою працездатності і загальнообов'язкового державного соціального страхування від нещасного випадку на виробництві та професійного захворювання, які спричинили втрату працездатності	29 490 251,6	29 490 251,6	29 490 251,6
• інші надходження відповідно до закону (суми фінансових санкцій та штрафів, суми не прийнятих до зарахування витрат страхувальника за соціальним страхуванням, доходи від розміщення тимчасово вільних коштів, у тому числі резерву коштів загальнообов'язкового державного соціального страхування, капіталізовані платежі, доходи від реалізації майна, придбаного за рахунок коштів загальнообов'язкового державного соціального страхування, добровільні внески)	38 623,0	38 623,0	38 623,0
<b>Усього доходів (з урахуванням залишку) за загальнообов'язковим державним пенсійним страхуванням, на виплату пенсій іноземним пенсіонерам, які проживають на території України, та за загальнообов'язковим державним соціальним страхуванням у зв'язку з тимчасовою втратою працездатності та від нещасного випадку на виробництві та професійного захворювання, які спричинили втрату працездатності</b>	<b>483 546 347,0</b>	<b>484 396 347,0</b>	<b>484 396 347,0</b>

## продовження Таблиці 2

повернення коштів, наданих у 2020 році з державного бюджету Міністерству соціальної політики України для надання фінансової допомоги Фонду соціального страхування України на поворотній основі для виплати матеріального забезпечення	-1 807 695,4	-1 807 695,4	-1 807 695,4
кошти Державного бюджету України на фінансове забезпечення виплати пенсій, надбавок та підвищень до пенсій, призначених за пенсійними програмами, та дефіциту коштів Пенсійного фонду	248 837 719,9	248 837 719,9	248 837 719,9
у тому числі:			
• пенсійне забезпечення військовослужбовців, виплата пенсій, надбавок і підвищень, призначених за різними пенсійними програмами	230 791 841,5	230 791 841,5	230 791 841,5
• покриття дефіциту коштів Пенсійного фонду України	17 535 878,4	16 685 878,4	16 685 878,4
• погашення заборгованості з пенсійних виплат за рішеннями суду	360 000,0	360 000,0	360 000,0
• виплата пенсій (щомісячного довічного грошового утримання), які не виплачено за період до місяця їх відновлення, внутрішньо переміщеним особам та особам, які відмовилися від довідки про взяття на облік внутрішньо переміщеної особи і зареєстрували місце проживання та постійно проживають на контрольованій Україною території	150 000,0	1 000 000,0	1 000 000,0
кошти Державного бюджету України для виплати щомісячної грошової допомоги деяким категоріям громадян з числа осіб, які мають особливі заслуги перед Батьківщиною і брали безпосередню участь у захисті суверенітету та територіальної цілісності України, та членам сімей загиблих (померлих) громадян з числа осіб, які мають особливі заслуги перед Батьківщиною	70 944,2	70 944,2	70 944,2
кошти Державного бюджету України для здійснення разової грошової виплати до Дня Незалежності України відповідно до Порядку здійснення у 2023 році разової грошової виплати до Дня Незалежності України, передбаченої Законами України "Про статус ветеранів війни, гарантії їх соціального захисту" і "Про жертви нацистських переслідувань", затвердженого постановою Кабінету Міністрів України від 21 липня 2023 р. № 754 "Деякі питання соціального захисту ветеранів війни та жертв нацистських переслідувань" (Офіційний вісник України, 2023 р., № 72, ст. 4131)	0,0	1 038 368,4	1 038 368,4
кошти Державного бюджету України на виплату допомоги по тимчасовій непрацездатності і по вагітності та пологах в пільгових розмірах громадянам, які постраждали внаслідок Чорнобильської катастрофи	37 296,0	37 296,0	37 296,0
кошти Державного бюджету України на здійснення страхових виплат медичним працівникам закладів охорони здоров'я та членам їх сімей внаслідок захворювання коронавірусною хворобою COVID-19, спричиненою коронавірусом SARS-CoV-2, та її наслідками	74 481,0	74 481,0	74 481,0
кошти Державного бюджету України на виплату житлових субсидій та пільг на оплату житлово-комунальних послуг, придбання твердого та рідкого пічного побутового палива і скрапленого газу	37 870 214,1	37 870 214,1	39 704 879,7
кошти Фонду загальнообов'язкового державного соціального страхування України на випадок безробіття на виплату достроково призначеної пенсії	303 818,2	303 818,2	303 818,2
<b>У С Ъ О Г О Д О Х О Д І В</b>	<b>768 933 125,0</b>	<b>770 821 493,4</b>	<b>772 656 159,0</b>
<b>В И Д А Т К И:</b>			
на пенсійне забезпечення:	692 792 316,8	693 642 316,8	693 642 316,8
за рахунок власних доходів, усього	461 490 475,3	461 490 475,3	461 490 475,3
у тому числі на:			
• пенсійне забезпечення осіб, пенсію яким призначено відповідно до Закону України "Про загальнообов'язкове державне пенсійне страхування"	448 287 126,4	448 287 126,4	448 287 126,4
• виплату пенсій, призначених згідно з іншими законодавчими актами в частині розміру пенсії, на яку особа має право відповідно до Закону України "Про загальнообов'язкове державне пенсійне страхування"	2 498 741,9	2 498 741,9	2 498 741,9
• пенсійне забезпечення військовослужбовців, осіб начальницького і рядового складу в частині розміру пенсії із солідарної системи відповідно до Закону України "Про загальнообов'язкове державне пенсійне страхування"	8 287 601,9	8 287 601,9	8 287 601,9
• виплату щомісячної цільової грошової допомоги на прожиття згідно із Законом України "Про поліпшення матеріального становища учасників бойових дій та осіб з інвалідністю внаслідок війни"	47 884,9	47 884,9	47 884,9
• пенсійне забезпечення осіб, які проживають за кордоном, та іноземних пенсіонерів	478 551,0	478 551,0	478 551,0

продовження Таблиці 2

• розрахунково-касове обслуговування і плату за підкріплення готівкою виплати пенсії та грошової допомоги	67 325,4	67 325,4	67 325,4
• оплату послуг з виплати та доставки пенсійних виплат із солідарної системи	1 823 243,8	1 823 243,8	1 823 243,8
<b>за рахунок коштів Державного бюджету України на фінансове забезпечення виплати пенсій, надбавок та підвищень до пенсій, призначених за пенсійними програмами, з урахуванням витрат, пов'язаних з виплатою та доставкою пенсійних виплат, з яких:</b>	<b>231 301 841,5</b>	<b>232 151 841,5</b>	<b>232 151 841,5</b>
• погашення заборгованості з пенсійних виплат за рішеннями суду	360 000,0	360 000,0	360 000,0
• оплата послуг з виплати та доставки пенсійних виплат	835 633,2	835 633,2	835 633,2
• виплата пенсій (щомісячного довічного грошового утримання), які не виплачено за період до місяця їх відновлення, внутрішньо переміщеним особам та особам, які відмовилися від довідки про взяття на облік внутрішньо переміщеної особи і зареєстрували місце проживання та постійно проживають на контрольованій Україною території	150 000,0	1 000 000,0	1 000 000,0
<b>на загальнообов'язкове державне соціальне страхування у зв'язку з тимчасовою втратою працездатності та від нещасного випадку на виробництві та професійного захворювання, які спричинили втрату працездатності</b>	<b>30 094 723,4</b>	<b>30 094 723,4</b>	<b>30 094 723,4</b>
у тому числі на:			
• страхові виплати за страхуванням у зв'язку з тимчасовою втратою працездатності	17 286 776,0	17 286 776,0	17 286 776,0
• страхові виплати внаслідок нещасного випадку на виробництві та професійного захворювання	12 584 696,8	12 584 696,8	12 584 696,8
• оплату послуг з виплати та доставки страхових виплат	89 670,2	89 670,2	89 670,2
• страхові витрати на надання соціальних послуг	128 022,4	128 022,4	128 022,4
у тому числі на:			
• відшкодування витрат на соціальні послуги для потерпілих внаслідок нещасного випадку на виробництві та професійного захворювання	127 214,0	127 214,0	127 214,0
• компенсацію витрат на проїзд до місця лікування та/або реабілітації потерпілого та особи, яка його супроводжує	808,4	808,4	808,4
• виконання обов'язків страховика	5 558,0	5 558,0	5 558,0
<b>на фінансування адміністративних витрат, пов'язаних із виконанням функцій, покладених на органи Пенсійного фонду України</b>	<b>7 689 331,3</b>	<b>7 689 331,3</b>	<b>7 689 331,3</b>
<b>за рахунок коштів Державного бюджету України на соціальні та інші виплати, передбачені законодавством:</b>			
щомісячної грошової допомоги деяким категоріям громадян з числа осіб, які мають особливі заслуги перед Батьківщиною і брали безпосередню участь у захисті суверенітету та територіальної цілісності України, та членам сімей загиблих (померлих) громадян з числа осіб, які мають особливі заслуги перед Батьківщиною	70 944,2	70 944,2	70 944,2
разової грошової виплати до Дня Незалежності України відповідно до Порядку здійснення у 2023 році разової грошової виплати до Дня Незалежності України, передбаченої Законами України "Про статус ветеранів війни, гарантії їх соціального захисту" і "Про жертви нацистських переслідувань", затвердженого постановою Кабінету Міністрів України від 21 липня 2023 р. № 754 "Деякі питання соціального захисту ветеранів війни та жертв нацистських переслідувань" (Офіційний вісник України, 2023 р., № 72, ст. 4131)	0,0	1 038 368,4	1 038 368,4
допомоги по тимчасовій непрацездатності і по вагітності та пологах в пільгових розмірах громадянам, які постраждали внаслідок Чорнобильської катастрофи	37 296,0	37 296,0	37 296,0
страхових виплат у разі захворювання або смерті медичних працівників у зв'язку з інфікуванням гострою респіраторною хворобою COVID-19, спричиненою коронавірусом SARS-CoV-2	74 481,0	74 481,0	74 481,0
житлових субсидій та пільг на оплату житлово-комунальних послуг, придбання твердого та рідкого пічного побутового палива і скрапленого газу, з яких:	37 870 214,1	37 870 214,1	39 704 879,7
• оплата послуг, пов'язаних з виплатою та доставкою житлових субсидій та пільг	231 589,2	231 589,2	231 589,2
<b>за рахунок коштів Фонду загальнообов'язкового державного соціального страхування України на випадок безробіття на виплату достроково призначених пенсій</b>	<b>303 818,2</b>	<b>303 818,2</b>	<b>303 818,2</b>
<b>У С Ъ О Г О В И Д А Т К І В</b>	<b>768 933 125,0</b>	<b>770 821 493,4</b>	<b>772 656 159,0</b>
Залишок коштів на кінець року,	0,0	0,0	0,0
з якого:			
• на загальнообов'язкове державне соціальне страхування	0,0	0,0	0,0



**ПЕНСІЙНИЙ ФОНД УКРАЇНИ**  
**ПОСТАНОВА ПРАВЛІННЯ**

від 30 квітня 2024 року

Київ

№ 12-1

**Про затвердження звіту  
про виконання бюджету  
Пенсійного фонду України за 2023 рік**

Відповідно до частини п'ятої статті 71 Закону України “Про загальнообов’язкове державне пенсійне страхування” правління Пенсійного фонду України, розглянувши звіт про виконання бюджету Пенсійного фонду України за 2023 рік,

**ПОСТАНОВЛЯЄ:**

1. Затвердити звіт про виконання бюджету Пенсійного фонду України за 2023 рік (далі – звіт), що додається.

2. Управлінню комунікацій (Шклярській І.) надіслати звіт та інформацію про час і місце його публічного представлення для опублікування в офіційних друкованих виданнях Верховної Ради України та Кабінету Міністрів України, забезпечити опублікування звіту на інформаційній сторінці вебпорталу електронних послуг Пенсійного фонду України.

**Голова правління**

**Євгеній КАПІНУС**

ЗАТВЕРДЖЕНО  
Постанова правління  
Пенсійного фонду України  
30 квітня 2024 року № 12-1

**Звіт  
про виконання бюджету Пенсійного фонду України  
за 2023 рік**

(тис. грн)

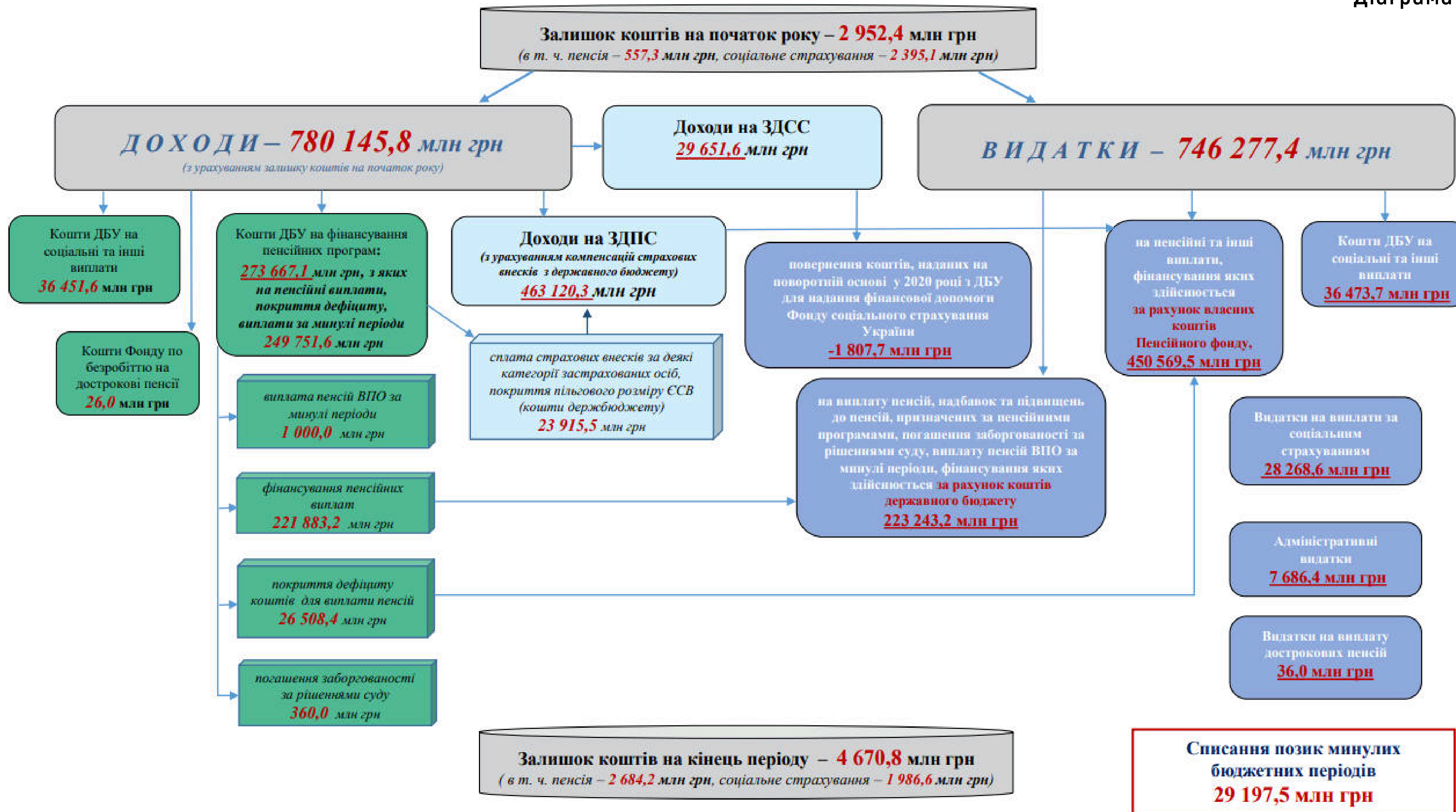
Показники	План	Фактично виконано	Відхилення	
			+,-	%
<b>Залишок власних коштів на початок року</b>	<b>2 930 800,5</b>	<b>2 952 382,4</b>		
з якого:				
залишок коштів на загальнообов'язкове державне соціальне страхування	2 373 544,2	2 395 126,1		
<b>Д О Х О Д И:</b>				
<b>власні доходи за загальнообов'язковим державним пенсійним страхуванням та кошти на виплату пенсій іноземним пенсіонерам, які проживають на території України</b>	<b>451 936 671,9</b>	<b>463 120 296,2</b>	<b>11 183 624,3</b>	<b>102,5%</b>
у тому числі:				
за загальнообов'язковим державним пенсійним страхуванням	451 758 578,1	462 887 988,7	11 129 410,6	102,5%
у тому числі:				
сума єдиного внеску на загальнообов'язкове державне соціальне страхування (далі – єдиний внесок), розподілена на загальнообов'язкове державне пенсійне страхування	421 545 576,8	428 464 250,2	6 918 673,4	101,6%
кошти від підприємств на покриття фактичних витрат на виплату та доставку пенсій, призначених особам, які працювали на роботах за списком № 1 виробництв, робіт, професій, посад і показників, затвердженим Кабінетом Міністрів України	3 365 509,9	4 026 914,9	661 405,0	119,7%
кошти від підприємств на покриття фактичних витрат на виплату та доставку пенсій, призначених особам, які працювали на роботах за списком № 2 виробництв, робіт, професій, посад і показників, затвердженим Кабінетом Міністрів України, а також працівникам, зайнятим на інших посадах, що дають право на призначення пенсії за віком на пільгових умовах	1 846 003,1	2 109 663,7	263 660,6	114,3%
кошти, сплачені банками за користування тимчасово вільними коштами Пенсійного фонду України, та інші власні доходи	172 091,9	197 881,2	25 789,3	115,0%
повернення коштів за минулі бюджетні періоди	0,0	4 173 748,0	4 173 748,0	
надходження за рахунок коштів Державного бюджету України єдиного внеску за деякі категорії застрахованих осіб, покриття недоотриманої суми коштів від застосування розміру єдиного внеску, передбаченого частинами тринадцятою і чотирнадцятою статті 8 Закону України "Про збір та облік єдиного внеску на загальнообов'язкове державне соціальне страхування"	24 829 396,4	23 915 530,7	-913 865,7	96,3%
кошти на виплату пенсій іноземним пенсіонерам, які проживають на території України	178 093,8	232 307,5	54 213,7	130,4%
<b>доходи за загальнообов'язковим державним соціальним страхуванням у зв'язку з тимчасовою втратою працездатності і від нещасного випадку на виробництві та професійного захворювання, які спричинили втрату працездатності</b>	<b>29 528 874,6</b>	<b>29 651 631,8</b>	<b>122 757,2</b>	<b>100,4%</b>
у тому числі:				
сума єдиного внеску, розподілена на загальнообов'язкове державне соціальне страхування у зв'язку з тимчасовою втратою працездатності та загальнообов'язкове державне соціальне страхування від нещасного випадку на виробництві та професійного захворювання, які спричинили втрату працездатності	29 490 251,6	29 625 893,0	135 641,4	100,5%
інші надходження відповідно до закону (суми фінансових санкцій та штрафів, суми не прийнятих до зарахування витрат страхувальника за соціальним страхуванням, доходи від розміщення тимчасово вільних коштів, у тому числі резерву коштів загальнообов'язкового державного соціального страхування, капіталізовані платежі, доходи від реалізації майна, придбаного за рахунок коштів загальнообов'язкового державного соціального страхування, добровільні внески)	38 623,0	25 738,8	-12 884,2	66,6%
<b>Усього доходів (з урахуванням залишку) за загальнообов'язковим державним пенсійним страхуванням, на виплату пенсій іноземним пенсіонерам, які проживають на території України, та за загальнообов'язковим державним соціальним страхуванням у зв'язку з тимчасовою втратою працездатності і від нещасного випадку на виробництві та професійного захворювання, які спричинили втрату працездатності</b>	<b>484 396 347,0</b>	<b>495 724 310,4</b>	<b>11 327 963,4</b>	<b>102,3%</b>
повернення коштів, наданих у 2020 році з державного бюджету Мінсоцполітики для надання фінансової допомоги Фонду соціального страхування України на поворотній основі для виплати матеріального забезпечення	-1 807 695,4	-1 807 695,4	0,0	100,0%
<b>кошти Державного бюджету України на фінансове забезпечення виплати пенсій, надбавок та підвищень до пенсій, призначених за пенсійними програмами, та дефіциту коштів Пенсійного фонду України</b>	<b>248 837 719,9</b>	<b>249 751 585,6</b>	<b>913 865,7</b>	<b>100,4%</b>
у тому числі:				
пенсійне забезпечення військовослужбовців, виплата пенсій, надбавок і підвищень, призначених за різними пенсійними програмами	230 791 841,5	221 883 167,1	-8 908 674,4	96,1%
покриття дефіциту коштів Пенсійного фонду України	16 685 878,4	26 508 418,6	9 822 540,2	158,9%
погашення заборгованості з пенсійних виплат (щомісячного довічного грошового утримання) за рішеннями суду	360 000,0	360 000,0	0,0	100,0%
виплата пенсій (щомісячного довічного грошового утримання), які не виплачено за період до місяця їх відновлення, внутрішньо переміщеним особам та особам, які відмовилися від довідки про взяття на облік внутрішньо переміщеної особи і зареєстрували місце проживання та постійно проживають на контрольованій Україною території	1 000 000,0	999 999,9	-0,1	100,0%
кошти Державного бюджету України для виплати щомісячної грошової допомоги деяким категоріям громадян з числа осіб, які мають особливі заслуги перед Батьківщиною і брали безпосередню участь у захисті суверенітету та територіальної цілісності України, та членам сімей загиблих (померлих) громадян з числа осіб, які мають особливі заслуги перед Батьківщиною	70 944,2	57 027,9	-13 916,3	80,4%
кошти Державного бюджету України для здійснення разової грошової виплати до Дня Незалежності України відповідно до Порядку здійснення у 2023 році разової грошової виплати до Дня Незалежності України, передбаченої Законами України "Про статус ветеранів війни, гарантії їх соціального захисту" і "Про жертви нацистських переслідувань", затвердженого постановою Кабінету Міністрів України від 21 липня 2023 р. № 754 "Деякі питання соціального захисту ветеранів війни та жертв нацистських переслідувань" (Офіційний вісник України, 2023 р., № 72, ст. 4131)	1 038 368,4	947 139,3	-91 229,1	91,2%
кошти Державного бюджету України на виплату допомоги по тимчасовій непрацездатності і по вагітності та пологах в пільгових розмірах громадянам, які постраждали внаслідок Чорнобильської катастрофи	37 296,0	28 054,2	-9 241,8	75,2%
кошти Державного бюджету України на здійснення страхових виплат медичним працівникам закладів охорони здоров'я та членам їх сімей внаслідок захворювання коронавірусною хворобою COVID-19, спричиноюю коронавірусом SARS-CoV-2, та її наслідками	74 481,0	21 223,5	-53 257,5	28,5%
<b>кошти Державного бюджету України на виплату житлових субсидій та пільг на оплату житлово-комунальних послуг, придбання твердого та рідкого пічного побутового палива і скрапленого газу</b>	<b>39 704 879,7</b>	<b>35 398 157,4</b>	<b>-4 306 722,3</b>	<b>89,2%</b>
<b>кошти Фонду загальнообов'язкового державного соціального страхування на випадок безробіття на виплату достроково призначених пенсій</b>	<b>303 818,2</b>	<b>26 017,1</b>	<b>-277 801,1</b>	<b>8,6%</b>
кошти Державного бюджету України для завершення надання одноразової матеріальної допомоги застрахованим особам, які можуть втратити доходи у разі повної заборони сфери їх діяльності внаслідок посилення обмежувальних заходів (за 2021 рік)		-14,9		
<b>У С Ь О Г О Д О Х О Д І В</b>	<b>772 656 159,0</b>	<b>780 145 805,1</b>	<b>7 489 646,1</b>	<b>101,0%</b>

продовження Таблиці 3

Показники	План	Фактично виконано	Відхилення	
<b>В И Д А Т К И:</b>				
<b>на пенсійне забезпечення:</b>	<b>693 642 316,8</b>	<b>673 812 625,8</b>	<b>-19 829 691,0</b>	<b>97,1%</b>
<b>за рахунок власних доходів, усього</b>	<b>461 490 475,3</b>	<b>450 569 458,8</b>	<b>-10 921 016,5</b>	<b>97,6%</b>
у тому числі на:				
пенсійне забезпечення осіб, пенсію яким призначено відповідно до Закону України "Про загальнообов'язкове державне пенсійне страхування"	448 287 126,4	437 805 198,6	-10 481 927,8	97,7%
виплату пенсій, призначених згідно з іншими законодавчими актами в частині розміру пенсії, на яку особа має право відповідно до Закону України "Про загальнообов'язкове державне пенсійне страхування"	2 498 741,9	2 098 264,8	-400 477,1	84,0%
пенсійне забезпечення військовослужбовців, осіб начальницького і рядового складу в частині розміру пенсії із солідарної системи відповідно до Закону України "Про загальнообов'язкове державне пенсійне страхування"	8 287 601,9	8 485 947,3	198 345,4	102,4%
виплату щомісячної цільової грошової допомоги на прожиття згідно із Законом України "Про поліпшення матеріального становища учасників бойових дій та осіб з інвалідністю внаслідок війни"	47 884,9	48 443,3	558,4	101,2%
пенсійне забезпечення осіб, які проживають за кордоном, та іноземних пенсіонерів	478 551,0	457 421,9	-21 129,1	95,6%
розрахунково-касове обслуговування і плату за підкріплення готівкою виплати пенсії та грошової допомоги	67 325,4	56 337,5	-10 987,9	83,7%
оплату послуг з виплати та доставки пенсійних виплат із солідарної системи	1 823 243,8	1 617 845,4	-205 398,4	88,7%
<b>за рахунок коштів Державного бюджету України на фінансове забезпечення виплати пенсій, надбавок та підвищень до пенсій, призначених за пенсійними програмами, з урахуванням витрат, пов'язаних з виплатою та доставкою пенсійних виплат, з яких:</b>	<b>232 151 841,5</b>	<b>223 243 167,0</b>	<b>-8 908 674,5</b>	<b>96,2%</b>
погашення заборгованості з пенсійних виплат (щомісячного довічного грошового утримання) за рішеннями суду	360 000,0	360 000,0	0,0	100,0%
оплата послуг з виплати та доставки пенсійних виплат	835 633,2	805 729,2	-29 904,0	96,4%
виплата пенсій (щомісячного довічного грошового утримання), які не виплачено за період до місяця їх відновлення, внутрішньо переміщеним особам та особам, які відмовилися від довідки про взяття на облік внутрішньо переміщеної особи і зареєстрували місце проживання та постійно проживають на контрольованій Україною території	1 000 000,0	999 999,9	-0,1	100,0%
<b>на загальнообов'язкове державне соціальне страхування у зв'язку з тимчасовою втратою працездатності та від нещасного випадку на виробництві та професійного захворювання, які спричинили втрату працездатності</b>	<b>30 094 723,4</b>	<b>28 268 605,8</b>	<b>-1 826 117,6</b>	<b>93,9%</b>
у тому числі на:				
страхові виплати за страхуванням у зв'язку з тимчасовою втратою працездатності	17 286 776,0	15 965 952,8	-1 320 823,2	92,4%
страхові виплати внаслідок нещасного випадку на виробництві та професійного захворювання	12 584 696,8	12 196 852,6	-387 844,2	96,9%
оплату послуг з виплати та доставки страхових виплат	89 670,2	5 930,8	-83 739,4	6,6%
страхові витрати на надання соціальних послуг, у тому числі на:	128 022,4	99 869,6	-28 152,8	78,0%
відшкодування витрат на соціальні послуги для потерпілих внаслідок нещасного випадку на виробництві та професійного захворювання	127 214,0	99 869,6	-27 344,4	78,5%
компенсацію витрат на проїзд до місця лікування та/або реабілітації потерпілого та особи, яка його супроводжує	808,4	0,0	-808,4	0,0%
виконання обов'язків страховика	5 558,0	0,0	-5 558,0	0,0%
на фінансування адміністративних витрат, пов'язаних із виконанням функцій, покладених на органи Пенсійного фонду України	7 689 331,3	7 686 437,6	-2 893,7	100,0%
<b>за рахунок коштів Державного бюджету України на соціальні та інші виплати, передбачені законодавством:</b>				
щомісячної грошової допомоги деяким категоріям громадян з числа осіб, які мають особливі заслуги перед Батьківщиною і брали безпосередню участь у захисті суверенітету та територіальної цілісності України, та членам сімей загиблих (померлих) громадян з числа осіб, які мають особливі заслуги перед Батьківщиною	70 944,2	56 673,9	-14 270,3	79,9%
разової грошової виплати до Дня Незалежності України відповідно до Порядку здійснення у 2023 році разової грошової виплати до Дня Незалежності України, передбаченої Законами України "Про статус ветеранів війни, гарантії їх соціального захисту" і "Про жертви нацистських переслідувань", затвердженого постановою Кабінету Міністрів України від 21 липня 2023 р. № 754 "Деякі питання соціального захисту ветеранів війни та жертв нацистських переслідувань" (Офіційний вісник України, 2023 р., № 72, ст. 4131)	1 038 368,4	946 477,0	-91 891,4	91,2%
допомоги по тимчасовій непрацездатності і по вагітності та пологах в пільгових розмірах громадянам, які постраждали внаслідок Чорнобильської катастрофи	37 296,0	27 966,5	-9 329,5	75,0%
страхових виплат у разі захворювання або смерті медичних працівників у зв'язку з інфікуванням гострою респіраторною хворобою COVID-19, спричиненою коронавірусом SARS-CoV-2	74 481,0	21 223,5	-53 257,5	28,5%
<b>житлових субсидій та пільг на оплату житлово-комунальних послуг, придбання твердого та рідкого пічного побутового палива і скрапленого газу, з яких:</b>	<b>39 704 879,7</b>	<b>35 421 470,6</b>	<b>-4 283 409,1</b>	<b>89,2%</b>
оплата послуг, пов'язаних з виплатою та доставкою житлових субсидій та пільг	231 589,2	220 161,6	-11 427,6	95,1%
<b>за рахунок коштів Фонду загальнообов'язкового державного соціального страхування на випадок безробіття на виплату достроково призначених пенсій</b>	<b>303 818,2</b>	<b>35 963,3</b>	<b>-267 854,9</b>	<b>11,8%</b>
<b>У С Ь О Г О В И Д А Т К І В</b>	<b>772 656 159,0</b>	<b>746 277 444,0</b>	<b>-26 378 715,0</b>	<b>96,6%</b>
Повернення позик минулих бюджетних періодів		29 197 539,8		
<b>Залишок власних коштів на кінець року,</b>		<b>4 670 821,3</b>		
з якого:				
на загальнообов'язкове державне соціальне страхування		1 986 557,7		

## Основні показники виконання бюджету Пенсійного фонду України за 2023 рік

Діаграма 15



## ЗАГАЛЬНІ ВИДАТКИ БЮДЖЕТУ ПЕНСІЙНОГО ФОНДУ УКРАЇНИ

У 2023 році профінансовано:

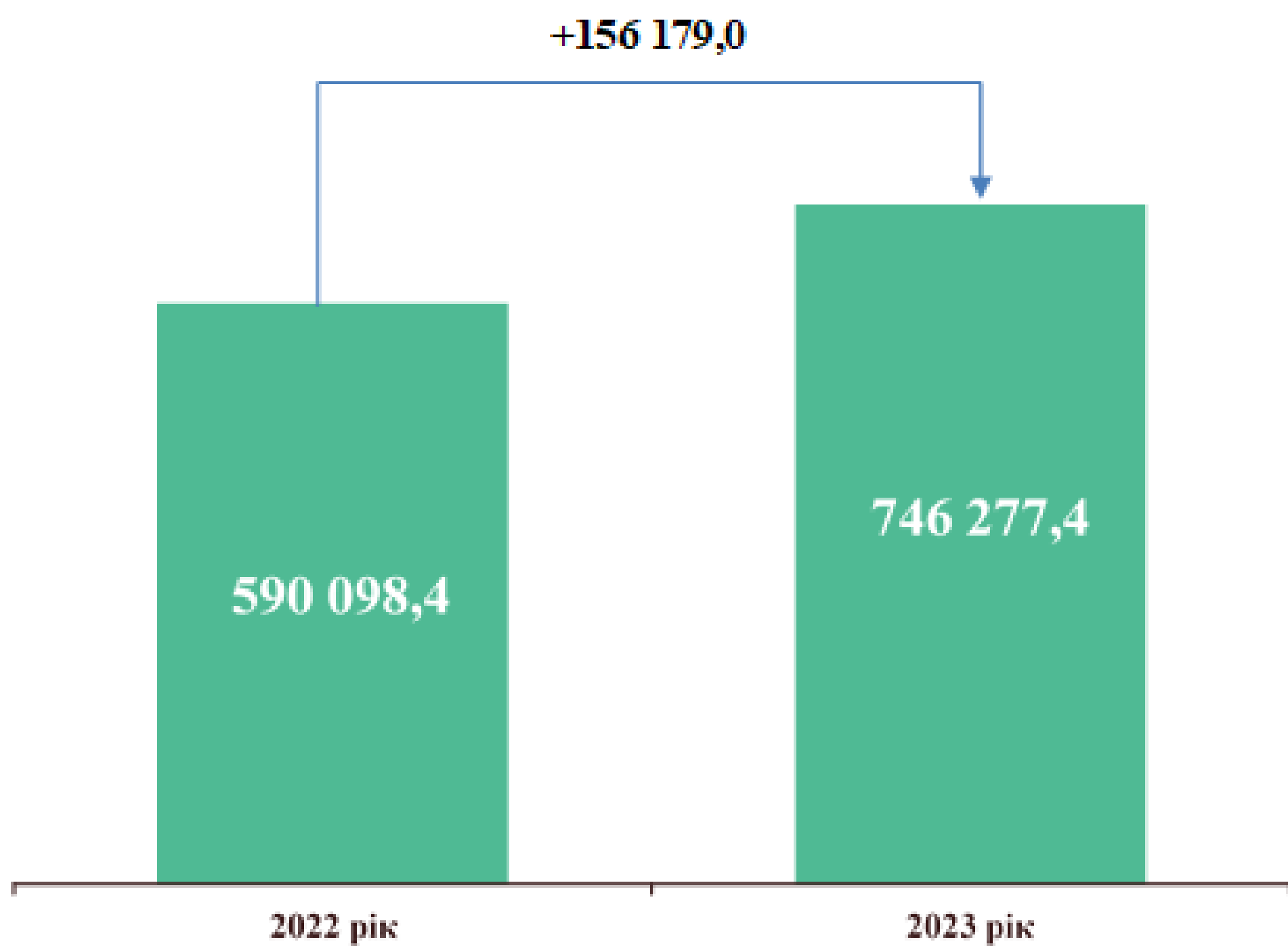
- **671,4 млрд грн** - на пенсійні виплати;
- **28,3 млрд грн** - на загальнообов'язкове державне соціальне страхування у зв'язку з тимчасовою втратою працездатності та від нещасного випадку на виробництві;
- **35,2 млрд грн** - на виплату житлових субсидій та пільг



У 2023 році загальні видатки Пенсійного фонду України становили **746,3 млрд грн**, що на **156,2 млрд грн** або на **26,5%** більше порівняно з 2022 роком.

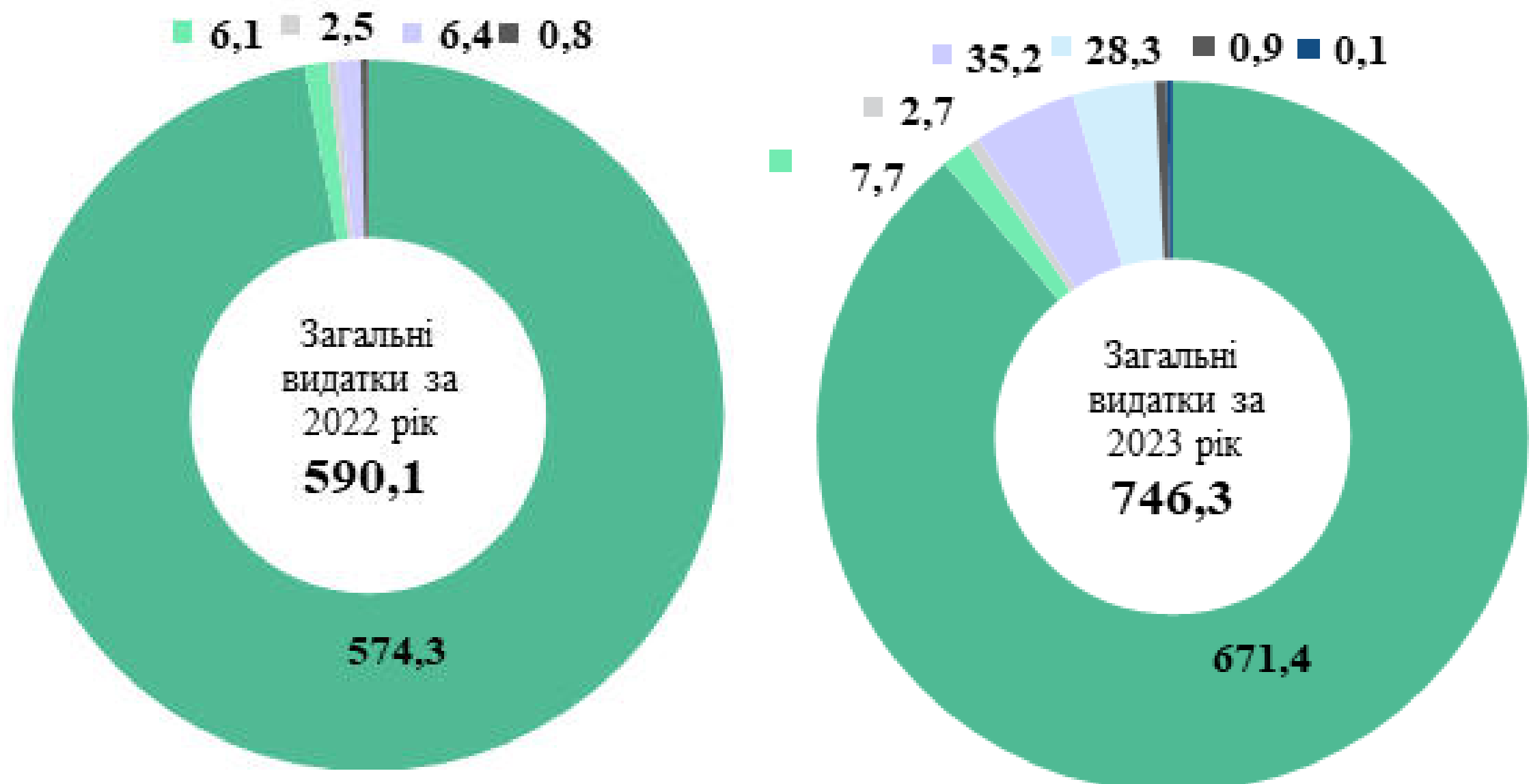
Видатки Пенсійного фонду України  
у 2022 – 2023 роках, млн грн

Діаграма 16



### Структура видатків Пенсійного фонду України у 2022 - 2023 роках, млрд грн

Діаграма 17



ВИДАТКИ:	2022 рік	2023 рік
на пенсійні виплати	97,3%	90,0%
на загальнообов'язкове державне соціальне страхування у зв'язку з тимчасовою втратою працездатності та від нещасного випадку на виробництві	x	3,8%
на виплату житлових субсидій та пільг	1,1%	4,7%
на виплату грошової допомоги ветеранам війни та жертвам нацистських переслідувань відповідно до постанови КМУ від 07.05.2022 № 754 / на виплату разової грошової виплати до Дня Незалежності України відповідно до постанови КМУ від 21.07.2023 № 754	0,2%	0,1%
на виплату щомісячної грошової допомоги деяким категоріям громадян з числа осіб, які мають особливі заслуги перед Батьківщиною відповідно до постанови КМУ від 20.01.2023 № 79	x	0,01%
оплата послуг з виплати та доставки пенсійних, страхових та інших виплат	0,4%	0,4%
на фінансування адміністративних витрат, пов'язаних із виконанням функцій, покладених на органи Пенсійного фонду України	1,0%	1,0%

У 2023 році видатки, які фінансуються за рахунок власних коштів, забезпечувались надходженням цих коштів на **101,9%**, що на **1,8%** більше порівняно з 2022 роком (Див. Таблицю 4).

**Дані**  
**про забезпеченість видатків на пенсійні виплати власними коштами**  
**у 2023 році, млн грн**

Таблиця 4

№ з/п	Назва регіону	Надходження власних доходів на ЗДПС	Видатки, які фінансуються за рахунок власних доходів на ЗДПС	Відсоток забезпеченості
1	АР Крим	0,0	0,0	0,0
2	Вінницька	13 718,7	14 798,7	92,7%
3	Волинська	9 286,4	8 093,0	114,7%
4	Дніпропетровська	51 379,1	46 198,4	111,2%
5	Донецька	10 935,3	40 674,7	26,9%
6	Житомирська	15 116,7	11 744,7	128,7%
7	Закарпатська	9 822,8	7 765,9	126,5%
8	Запорізька	10 838,4	23 501,5	46,1%
9	Івано-Франківська	10 872,4	11 400,2	95,4%
10	Київська	19 075,6	22 594,6	84,4%
11	Кіровоградська	6 703,3	9 391,8	71,4%
12	Луганська	2 610,4	14 109,1	18,5%
13	Львівська	36 164,3	25 002,9	144,6%
14	Миколаївська	12 481,1	11 884,0	105,0%
15	Одеська	28 170,2	22 535,2	125,0%
16	Полтавська	14 292,5	17 608,3	81,2%
17	Рівненська	11 180,0	9 199,5	121,5%
18	Сумська	9 175,3	12 211,7	75,1%
19	Тернопільська	7 108,9	8 321,5	85,4%
20	Харківська	28 150,3	32 450,7	86,7%
21	Херсонська	5 387,7	8 245,2	65,3%
22	Хмельницька	12 375,4	12 668,0	97,7%
23	Черкаська	12 752,7	14 734,4	86,6%
24	Чернівецька	6 254,7	6 251,0	100,1%
25	Чернігівська	10 999,7	11 125,5	98,9%
26	м. Київ	104 104,0	47 812,8	217,7%
27	м. Севастополь	0,0	0,0	0,0%
28	Центральний апарат	31,8	246,2	12,9%
<b>Разом</b>		<b>458 987,7</b>	<b>450 569,5</b>	<b>101,9%</b>

## ВИДАТКИ НА ПЕНСІЙНІ ВИПЛАТИ

На пенсійні виплати спрямовано **671,4 млрд грн**, в тому числі **6,1 млрд грн** на виплату підвищеного розміру пенсій (індексація з коефіцієнтом 1,197) відповідно до постанови Кабінету Міністрів України від 24 лютого 2023 року № 168 "Про індексацію пенсійних і страхових виплат та додаткових заходів щодо підвищення рівня соціального захисту найбільш вразливих верств населення у 2023 році".

За міжнародними зобов'язаннями України забезпечено своєчасний переказ пенсій громадянам України, які проживають за кордоном, на суму **183,9 тис. доларів США** та **5 785,6 тис. євро**.

Пенсіонерам іноземних держав, які проживають в Україні, здійснено виплату пенсій на суму **10,3 тис. доларів США** та **6 059,8 тис. євро**.

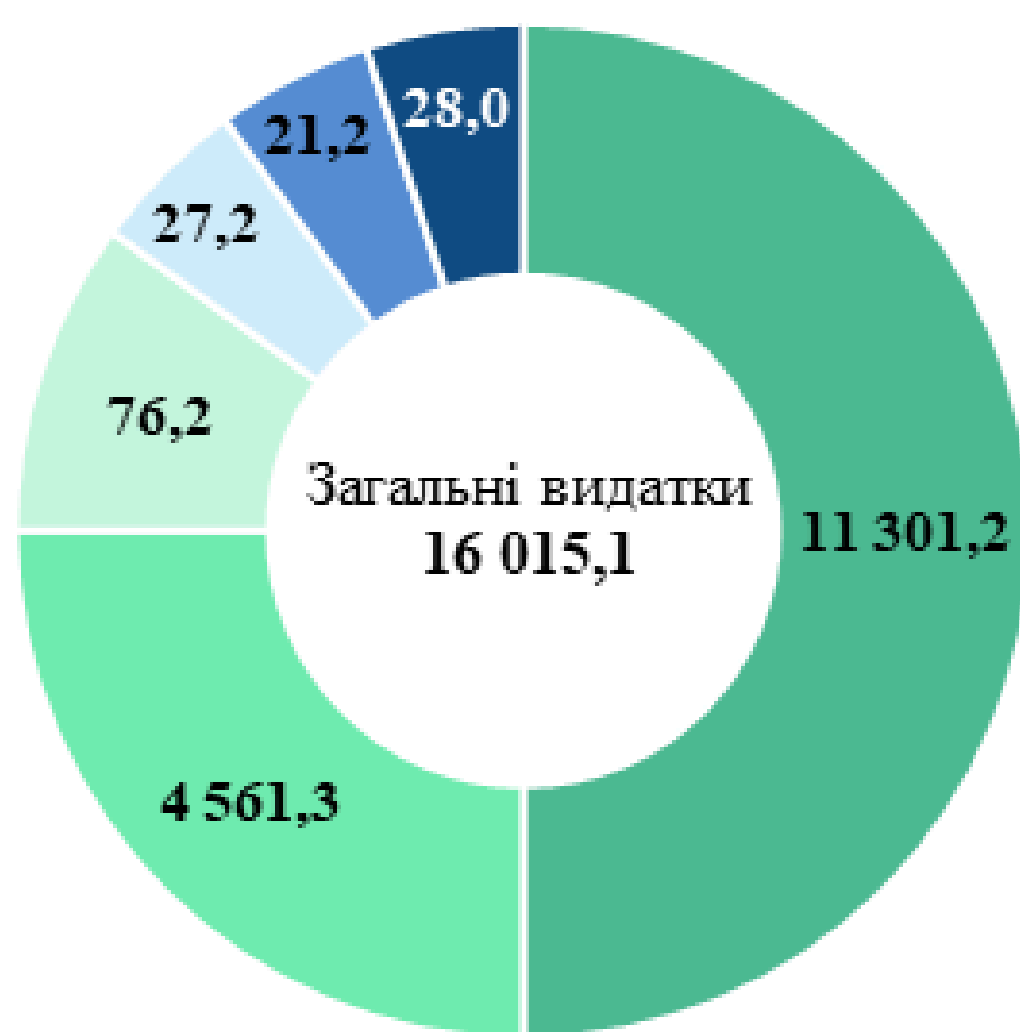
## ВИДАТКИ НА ЗАГАЛЬНООБОВ'ЯЗКОВЕ ДЕРЖАВНЕ СОЦІАЛЬНЕ СТРАХУВАННЯ

Протягом 2023 року Пенсійним фондом України на фінансування страхових виплат спрямовано **28,3 млрд грн**, у тому числі фінансування страхових виплат у зв'язку з тимчасовою втратою працездатності – **16,0 млрд грн** та страхових виплат від нещасного випадку на виробництві – **12,3 млрд грн** (див. Діаграми 18.1–18.2).

### Видатки

для надання страхових виплат за загальнообов'язковим державним соціальним страхуванням у зв'язку з тимчасовою втратою працездатності та окремих виплат потерпілим у 2023 році, млн грн

Діаграма 18.1

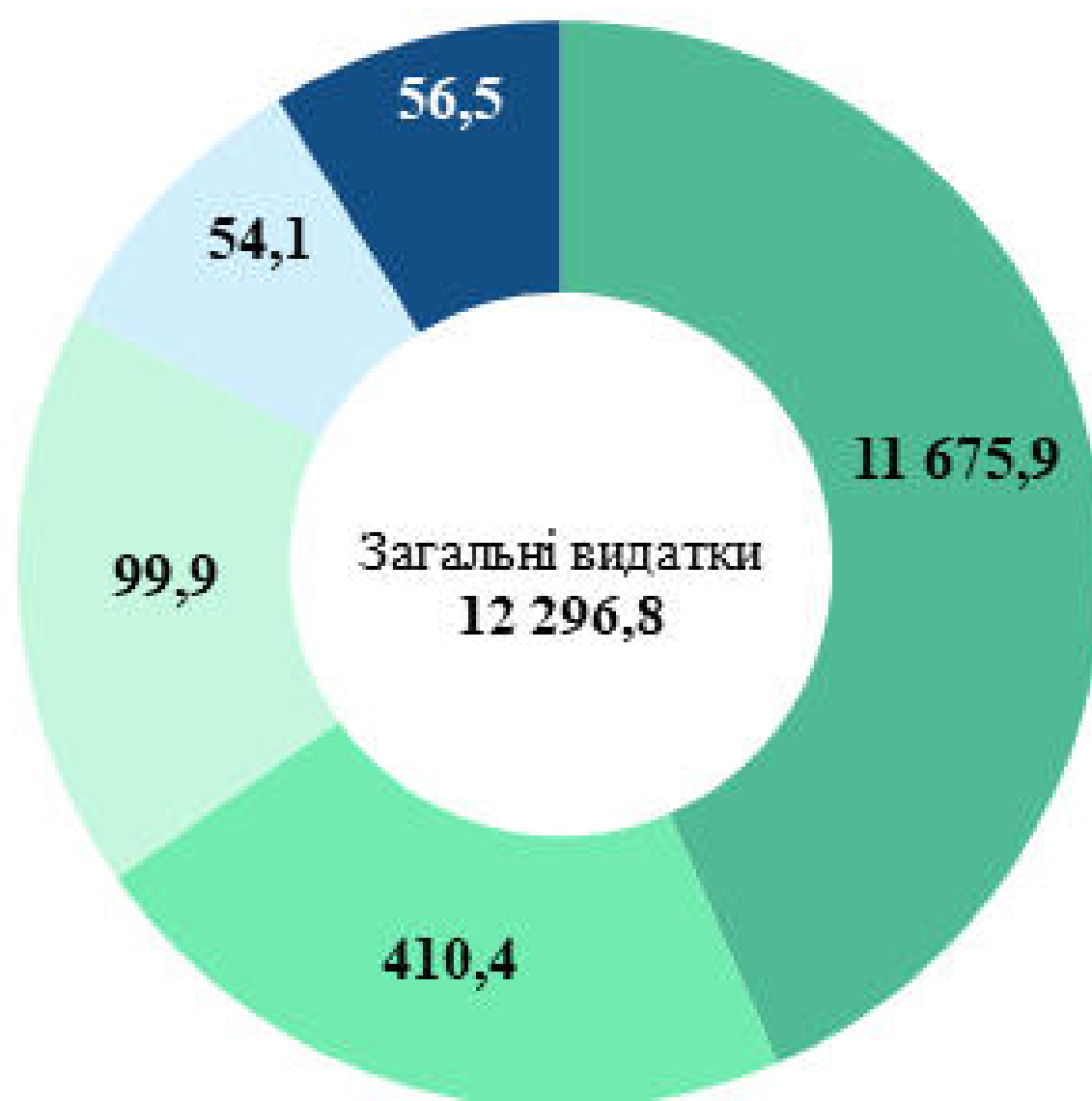


Виплати	Видатки, млн грн	Чисельність одержувачів, осіб
Допомога по тимчасовій непрацездатності	11 301,2	2 551 730
Допомога по вагітності та пологах	4 561,3	111 421
Допомога по тимчасовій непрацездатності внаслідок нещасного випадку на виробництві або професійного захворювання	76,2	4 180
Допомога на поховання	27,2	6 601
Страхові виплати у разі захворювання або смерті медичних працівників у зв'язку з інфікуванням гострою респіраторною хворобою COVID-19, спричиненою коронавірусом SARS-CoV-2	21,2	15
Допомога по тимчасовій непрацездатності і по вагітності та пологах в пільгових розмірах громадянам, які постраждали внаслідок Чорнобильської катастрофи	28,0	2 369

### Видатки

на страхові виплати та надання соціальних послуг за загальнообов'язковим державним соціальним страхуванням від нещасного випадку на виробництві у 2023 році, млн грн

Діаграма 18.2



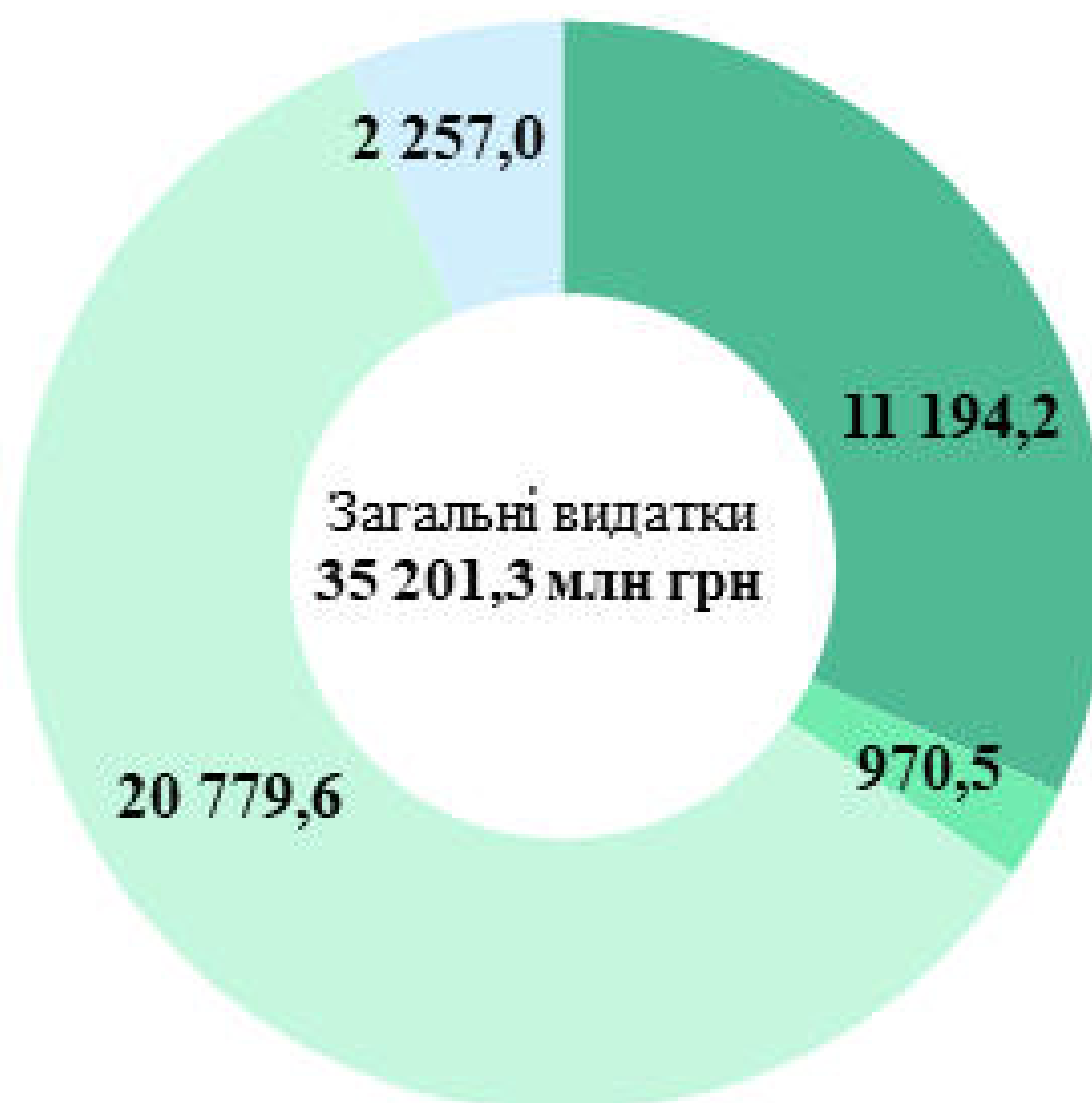
Виплати	Видатки, млн грн	Чисельність одержувачів (станом на), осіб
Щомісячна страхова виплата втраченої заробітної плати (або відповідної її частини) залежно від ступеня втрати потерпілим професійної працездатності	11 675,9	155 370
Щомісячна страхова виплата особам, які мають на це право в разі втрати годувальника	410,4	6 104
Відшкодування витрат на надання соціальних послуг потерпілим (постанова Кабінету Міністрів України від 28.04.2023 № 438 "Деякі питання організації забезпечення соціальними послугами з догляду та медичними послугами потерпілих внаслідок нещасного випадку на виробництві та професійного захворювання, які їх потребують")	99,9	2 307
Страхова виплата одноразової допомоги потерпілому	54,1	2 504
Страхова виплата одноразової допомоги членам сім'ї потерпілого та особам, які перебували на утриманні померлого	56,5	370

## ВИДАТКИ НА ВИПЛАТУ ЖИТЛОВИХ СУБСИДІЙ ТА ПІЛЬГ

У 2023 році на виплату житлових субсидій та пільг спрямовано **35,2 млрд грн** (див. Діаграму 19).

**Видатки  
на виплату житлових субсидій та пільг  
у 2023 році, млн грн**

Діаграма 19



Виплати	Видатки, млн грн	Чисельність одержувачів, тис. осіб
Видатки на виплату пільг	11 194,2	1 253,7
Видатки на виплату пільг відповідно до постанови Кабінету Міністрів України від 07.03.2022 № 215 "Про особливості нарахування та виплати грошових допомог, пільг та житлових субсидій на період дії воєнного стану"	970,5	75,2
Видатки на виплату житлових субсидій	20 779,6	1 655,4
Видатки на виплату житлових субсидій відповідно до постанови Кабінету Міністрів України від 07.03.2022 № 215 "Про особливості нарахування та виплати грошових допомог, пільг та житлових субсидій на період дії воєнного стану"	2 257,0	162,4

## ВИДАТКИ НА ІНШІ ВИПЛАТИ

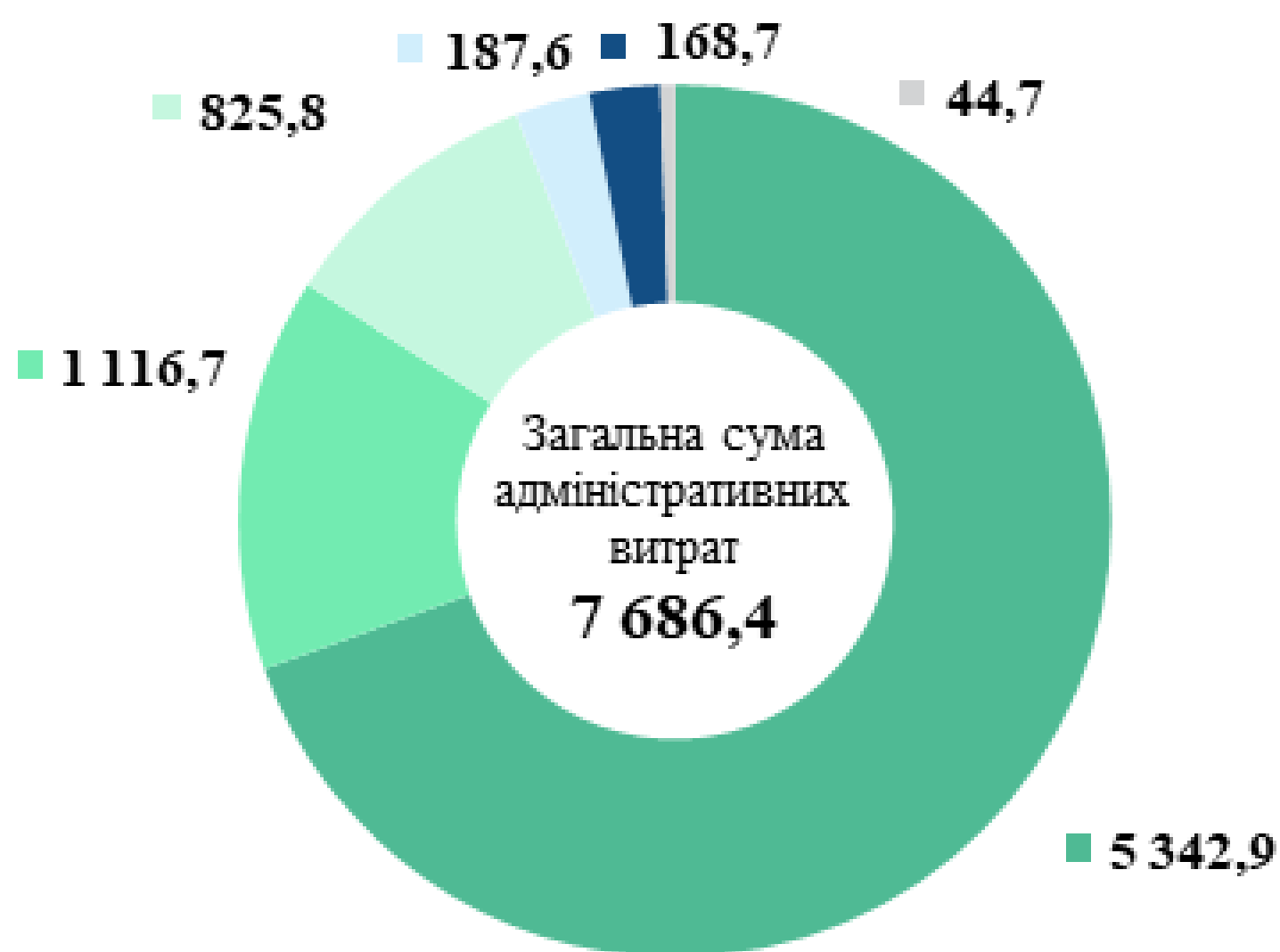
Видатки на виплату щомісячної грошової допомоги деяким категоріям громадян з числа осіб, які мають особливі заслуги перед Батьківщиною відповідно до постанови Кабінету Міністрів України від 20.01.2023 № 79 становлять **0,1 млрд грн**, на виплату разової грошової виплати до Дня Незалежності відповідно до постанови Кабінету Міністрів України від 21.07.2023 № 754 – **0,9 млрд грн**. Невикористані кошти, в сумі **1,0 млн грн**, після опрацювання звітності було повернуто Міністерству соціальної політики України.

## АДМІНІСТРАТИВНІ ВИТРАТИ

На фінансування адміністративних витрат, пов'язаних з виконанням функцій, покладених на органи Пенсійного фонду України, у 2023 році спрямовано **7 686,4 млн грн**, що становить **1,0%** загальних річних доходів Пенсійного фонду України, та **100,0%** запланованих витрат (див. Діаграму 20, Таблицю 5).

**Структура адміністративних витрат  
Пенсійного фонду України у 2023 році, млн грн**

Діаграма 20



Оплата праці	5 342,9	69,5%
Нарахування на заробітну плату	1 116,7	14,5%
Придбання матеріалів, обладнання, інвентарю	825,8	10,8%
Оплата комунальних послуг та енергоносіїв	187,6	2,4%
Капітальні видатки (ремонти та оновлення техніки, обладнання)	168,7	2,2%
Інші поточні видатки (податки, збори, обов'язкові платежі, судовий збір)	44,7	0,6%

## Видатки Пенсійного фонду України у 2023 році, млн грн

Таблиця 5

№ з/п	Назва регіону	ЗАГАЛЬНІ видатки	з яких		
			на пенсійні виплати	на виплату житлових субсидій та пільг	на виплати за загальнообов'язковим державним соціальним страхуванням
1	АР Крим	-	-	-	-
2	Вінницька	26 521,2	23 347,7	1 916,1	719,1
3	Волинська	16 391,4	14 056,8	1 212,0	794,4
4	Дніпропетровська	70 208,1	62 066,5	2 244,5	5 055,5
5	Донецька	61 640,1	56 943,5	1 244,9	3 009,7
6	Житомирська	27 466,7	24 727,3	1 611,4	682,9
7	Закарпатська	14 265,0	12 847,1	627,9	472,7
8	Запорізька	33 054,4	30 606,3	1 190,7	917,9
9	Івано-Франківська	20 213,7	18 002,8	1 233,5	596,2
10	Київська	38 478,3	35 164,1	2 062,6	632,9
11	Кіровоградська	16 308,5	14 248,5	1 086,6	669,6
12	Луганська	21 898,7	20 597,0	754,3	416,8
13	Львівська	43 450,5	37 735,0	2 009,3	2 956,9
14	Миколаївська	18 741,1	17 180,8	849,9	388,9
15	Одеська	36 688,8	34 055,1	1 098,4	938,2
16	Полтавська	28 509,5	25 316,7	1 890,2	846,6
17	Рівненська	22 904,7	20 534,1	1 352,6	611,5
18	Сумська	20 205,9	17 744,1	1 554,9	571,1
19	Тернопільська	14 844,5	13 068,2	1 098,5	351,2
20	Харківська	50 377,9	46 042,9	2 418,1	1 189,4
21	Херсонська	12 762,9	11 858,1	553,7	179,9
22	Хмельницька	23 117,1	20 530,9	1 544,3	627,9
23	Черкаська	24 581,8	21 939,5	1 672,8	556,5
24	Чернівецька	11 626,3	10 399,1	653,9	304,1
25	Чернігівська	20 143,5	17 597,3	1 699,0	450,3
26	м. Київ	71 091,3	64 522,0	1 621,4	4 371,7
27	м. Севастополь	0,0	0,0	-	-
Центральний апарат ПФ		785,5	237,4	-	-
<b>Разом</b>		<b>746 277,4</b>	<b>671 368,7</b>	<b>35 201,3</b>	<b>28 311,9</b>

## ЗАГАЛЬНІ ДОХОДИ БЮДЖЕТУ ПЕНСІЙНОГО ФОНДУ УКРАЇНИ

Протягом 2023 року загальні доходи бюджету Пенсійного фонду України становили **777,2 млрд грн** (без урахування залишку на початок року), що становить **101,0%** планового показника.

Порівняно з 2022 роком загальні доходи зросли на **156,8 млрд грн**, або на **25,3%**.

Доходи за загальнообов'язковим державним пенсійним страхуванням склали **463,1 млрд грн**.

Доходи за загальнообов'язковим державним соціальним страхуванням склали **29,6 млрд грн** (з яких **1,8 млрд грн** кошти, які були повернуті до державного бюджету, за надану у 2020 році фінансову допомогу Фонду соціального страхування України).

З Державного бюджету України на фінансування пенсійних програм, покриття дефіциту коштів Пенсійного фонду надійшло **249,8 млрд грн**, на виплату житлових субсидій і пільг – **35,4 млрд грн**, на інші виплати – **1,1 млрд грн**.

Фактичні доходи за загальнообов'язковим державним пенсійним страхуванням перевищують плановий показник на **11,2 млрд грн (102,5%)** і за джерелами надходжень включають:

- **428,5 млрд грн** – сума єдиного внеску, розподілена на загальнообов'язкове державне пенсійне страхування (**101,6%** планового показника);
- **23,9 млрд грн** – кошти державного бюджету на сплату єдиного внеску за деякі категорії застрахованих осіб, покриття недоотриманої суми коштів від застосування пільгового розміру єдиного внеску за працюючих осіб з інвалідністю (**96,3%** планового показника);
- **6,6 млрд грн** – платежі, які адмініструють органи Пенсійного фонду (**118,1%** планового показника);
- **4,1 млрд грн** – кошти, повернуті за минулі бюджетні періоди.

Порівняно з 2022 роком доходи за загальнообов'язковим державним пенсійним страхуванням зросли на **55,1 млрд грн**, або на **13,6%** (Див. Таблицю 6).

### Динаміка

**надходжень доходів за загальнообов'язковим державним пенсійним страхуванням Пенсійного фонду України за 2022 – 2023 роки, млн грн**

Таблиця 6

№ з/п	Назва регіону	за 2022 рік	за 2023 рік	Відхилення	
				+,-	%
1	АР Крим	0,0	0,0	0,0	0,0
2	Вінницька	12 445,3	13 718,7	1 273,4	110,2
3	Волинська	8 162,1	9 286,4	1 124,3	113,8
4	Дніпропетровська	46 936,0	51 379,1	4 443,1	109,5
5	Донецька	10 609,3	10 935,3	326,0	103,1
6	Житомирська	12 749,9	15 116,7	2 366,8	118,6
7	Закарпатська	9 138,3	9 822,8	684,5	107,5
8	Запорізька	10 892,3	10 838,4	-53,9	99,5
9	Івано-Франківська	9 612,6	10 872,4	1 259,8	113,1
10	Київська	15 526,0	19 075,6	3 549,6	122,9
11	Кіровоградська	6 958,3	6 703,3	-255,0	96,3
12	Луганська	3 545,1	2 610,4	-934,7	73,6
13	Львівська	31 938,2	36 164,3	4 226,1	113,2
14	Миколаївська	11 147,6	12 481,1	1 333,5	112,0
15	Одеська	23 900,0	28 170,2	4 270,2	117,9
16	Полтавська	11 496,7	14 292,5	2 795,8	124,3
17	Рівненська	9 615,6	11 180,0	1 564,4	116,3
18	Сумська	8 528,0	9 175,3	647,3	107,6
19	Тернопільська	6 596,1	7 108,9	512,8	107,8
20	Харківська	24 770,3	28 150,3	3 380,0	113,6
21	Херсонська	4 331,4	5 387,7	1 056,3	124,4
22	Хмельницька	11 118,8	12 375,4	1 256,6	111,3
23	Черкаська	10 701,7	12 752,7	2 051,0	119,2

## продовження Таблиці 6

24	Чернівецька	5 551,7	6 254,7	703,0	112,7
25	Чернігівська	8 740,0	10 999,7	2 259,7	125,9
26	м.Київ	88 875,5	104 104,0	15 228,5	117,1
27	м. Севастополь	0,0	0,0	0,0	0,0
28	Центральний апарат	50,5	31,8	-18,7	63,0
Разом		403 937,3	458 987,7	55 050,4	113,6

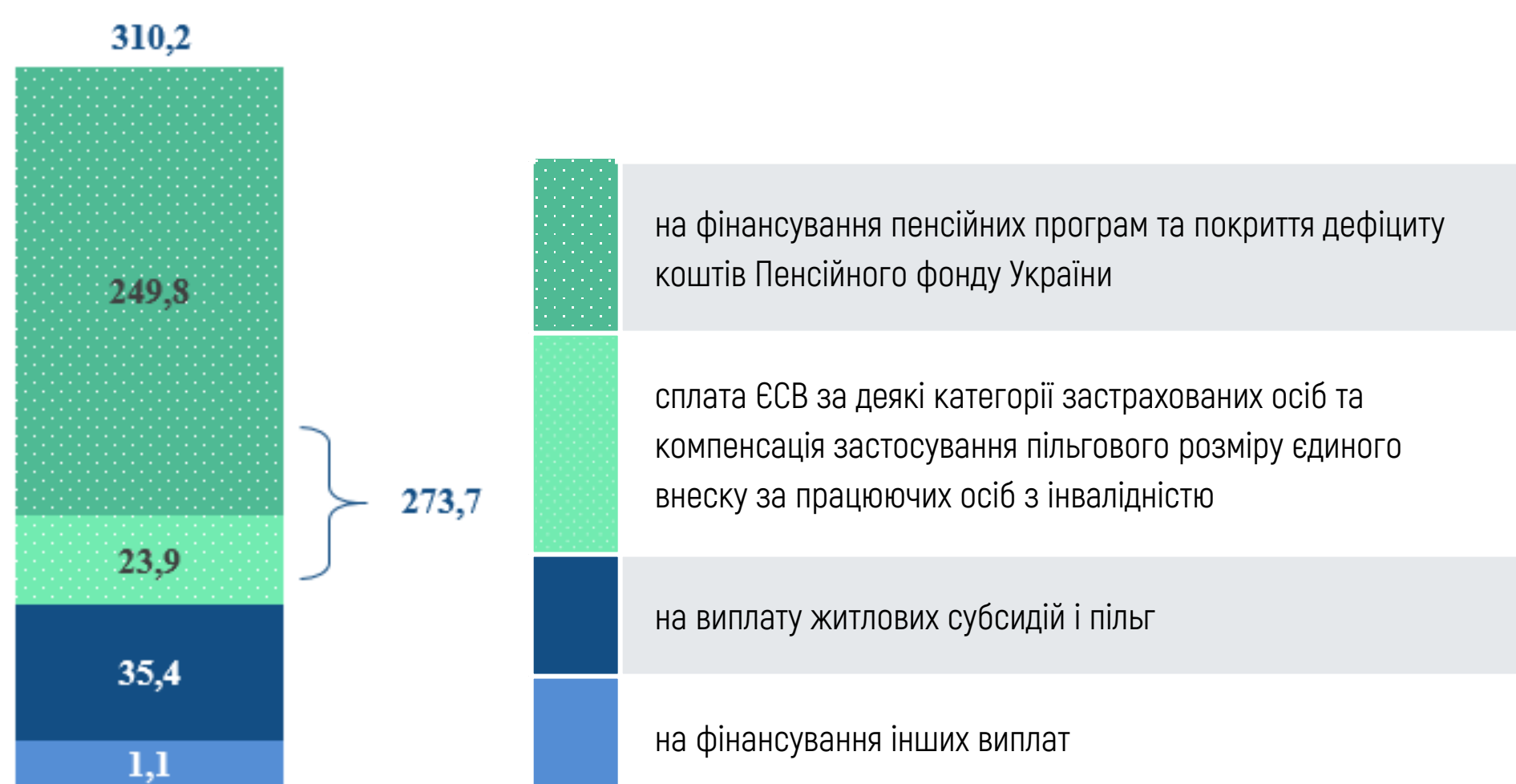
## КОШТИ ДЕРЖАВНОГО БЮДЖЕТУ УКРАЇНИ

У 2023 році з Державного бюджету України виділено **310,2 млрд грн**, з яких:

- **273,7 млрд грн** – на фінансове забезпечення виплати пенсій, надбавок та підвищень до пенсій, призначених за пенсійними програмами, та покриття дефіциту коштів Пенсійного фонду України за програмою КПКВК 2506080, у тому числі: **249,8 млрд грн** – на фінансування пенсійних програм та покриття дефіциту коштів Пенсійного фонду України; **23,9 млрд грн** – сплата єдиного внеску за деякі категорії застрахованих осіб та компенсація застосування пільгового розміру єдиного внеску за працюючих осіб з інвалідністю;
- **35,4 млрд грн** – на виплату житлових субсидій і пільг;
- **1,1 млрд грн** – на фінансування інших виплат, з них **0,9 млрд грн** – разової грошової виплати до Дня Незалежності України та **0,1 млрд грн** – щомісячної грошової допомоги деяким категоріям громадян з числа осіб, які мають особливі заслуги перед Батьківщиною (див. Діаграму 21).

Кошти Державного бюджету України, млрд грн

Діаграма 21

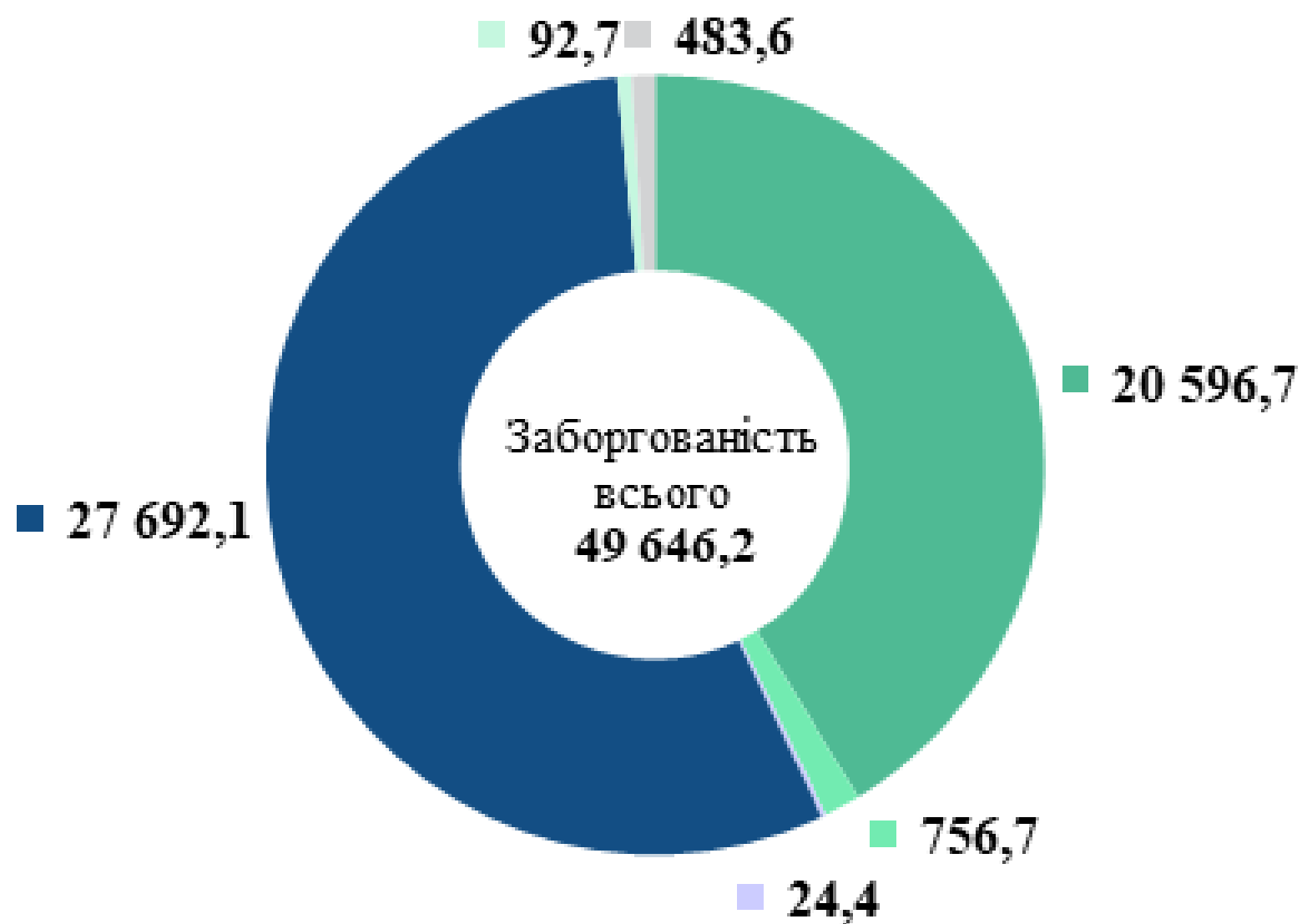


## ЗАБОРГОВАНІСТЬ ЗІ СПЛАТИ ПЛАТЕЖІВ

Загальна заборгованість зі сплати платежів на загальнообов'язкове державне пенсійне страхування та єдиного внеску (далі - заборгованість) на 01.01.2024 становила **49,6 млрд грн** (див. Діаграми 22 - 23).

Структура заборгованості  
на 01.01.2024, млн грн

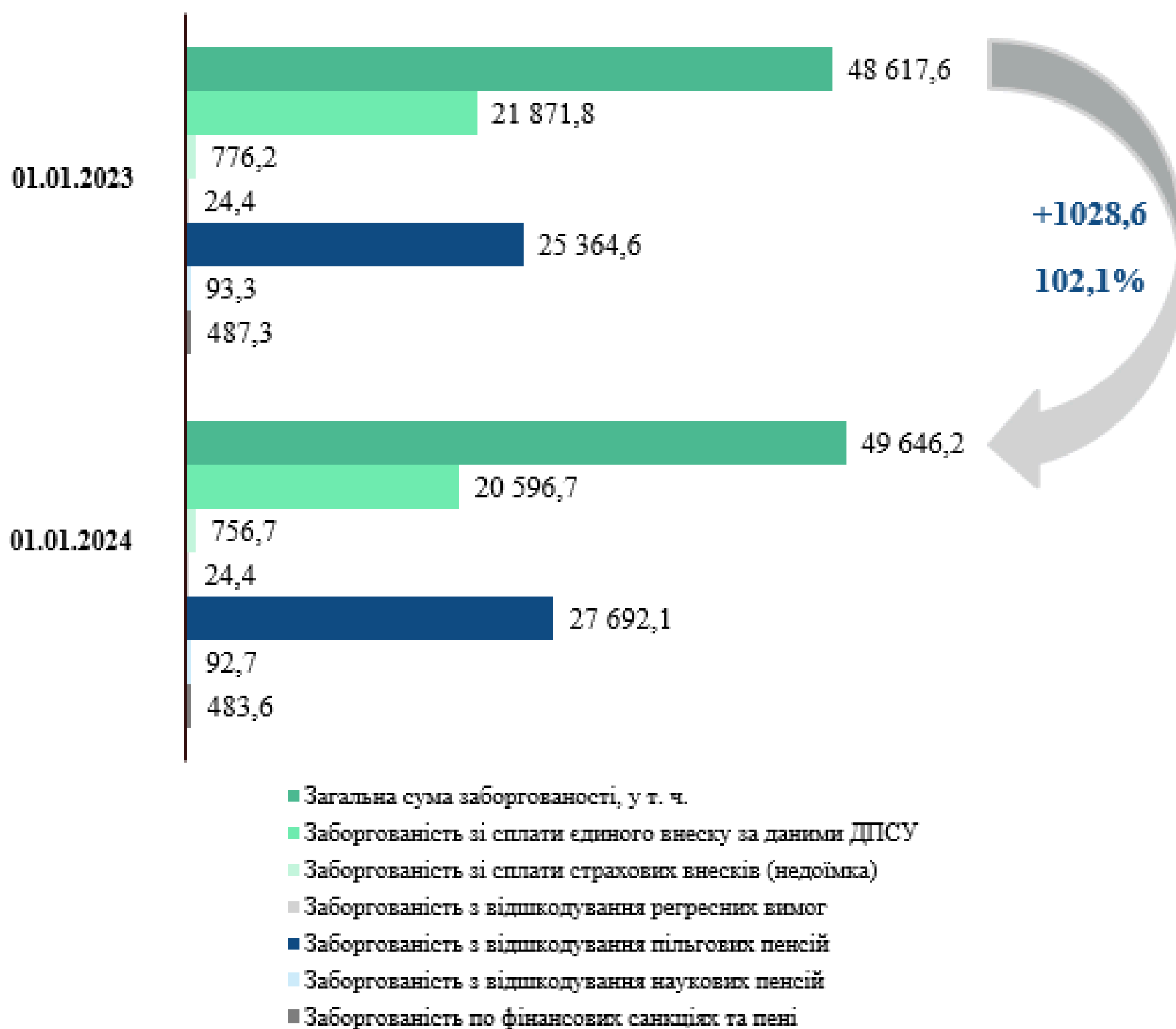
Діаграма 22



	Заборгованість зі сплати єдиного внеску за даними ДПСУ	20 596,7	41,5%
	Заборгованість зі сплати страхових внесків (недоїмка)	756,7	1,5%
	Заборгованість з відшкодування регресних вимог	24,4	0,0%
	Заборгованість з відшкодування пільгових пенсій	27 692,1	55,8%
	Заборгованість з відшкодування наукових пенсій	92,7	0,2%
	Заборгованість по фінансових санкціях та пені	483,6	1,0%

### Динаміка заборгованості на 01.01.2024 порівняно з 01.01.2023, млн грн

Діаграма 23



Із загальної суми заборгованості **18,6 млрд грн**, або майже **37,5%**, – це борги підприємств, які перебувають у різних процедурах банкрутства, та платників, у яких відсутні активи для звернення стягнення.

Протягом 2023 року заборгованість зросла на **1,0 млрд грн (2,1%)**, зокрема, борг із відшкодування пільгових пенсій зріс на **2,3 млрд грн**, зі сплати єдиного внеску зменшився – на **1,3 млрд грн**, (у тому числі відбулось зменшення заборгованості фізичних осіб-підприємців порівняно з 01.01.2023 на **0,6 млрд грн**).

## II. ОРГАНІЗАЦІЯ РОБОТИ ПЕНСІЙНОГО ФОНДУ УКРАЇНИ У 2023 РОЦІ




**ПРОТЯГОМ 2023 РОКУ  
ПРОДОВЖУВАЛИСЬ ЗАХОДИ,  
СПРЯМОВАНІ  
НА ЗАБЕЗПЕЧЕННЯ ЯКІСНОГО  
ОБСЛУГОВУВАННЯ ГРОМАДЯН,  
ЦИФРОВІЗАЦІЇ ТА РОЗВИТКУ  
ДИСТАНЦІЙНИХ ФОРМ  
НАДАННЯ ПОСЛУГ**

## 1. ОРГАНІЗАЦІЯ ПЕНСІЙНОГО ЗАБЕЗПЕЧЕННЯ, НАДАННЯ СТРАХОВИХ ВИПЛАТ, ЖИТЛОВИХ СУБСИДІЙ ТА ПІЛЬГ, ОБСЛУГОВУВАННЯ ГРОМАДЯН ТА РОЗГЛЯД ЇХ ЗВЕРНЕНЬ, ДОСТУП ДО ПУБЛІЧНОЇ ІНФОРМАЦІЇ

Протягом 2023 року:

- призначено **434,8 тис.** нових пенсій;
- проведено масові перерахунки пенсій



### ПЕНСІЙНЕ ЗАБЕЗПЕЧЕННЯ

Протягом 2023 року органами Пенсійного фонду України забезпечено призначення пенсій та проведення їх перерахунків у зв'язку зі змінами в законодавстві та за заявами у строки, визначені законодавством. Так, за звітний період територіальними органами Пенсійного фонду України призначено **434,8 тис.** нових пенсій.

На виконання постанови Кабінету Міністрів України від 24.02.2023 №168 "Про індексацію пенсійних і страхових виплат та додаткових заходів щодо підвищення рівня соціального захисту найбільш вразливих верств населення у 2023 році" було проіндексовано розміри пенсій на **19,7%**:

**з 01 березня** автоматично **перераховано 10,5 млн** пенсій, призначених відповідно до законів України "Про загальнообов'язкове державне пенсійне страхування", "Про статус і соціальний захист громадян, які постраждали внаслідок Чорнобильської катастрофи", "Про пенсійне забезпечення осіб, звільнених з військової служби, та деяких інших осіб" (середній розмір підвищення становив 579,10 грн).

Крім того:

#### - збільшено розміри мінімальних пенсій:

1,7 млн пенсіонерів, які досягли віку 65 років, не працюють, отримують страхову пенсію та мають повний страховий стаж (30 років у жінок / 35 років у чоловіків), – до 3 120 грн;

0,1 млн пенсіонерів, які отримують пенсію по інвалідності ("військову" або "чорнобильську"), – на 19,7%;

#### - збільшено розміри мінімальних пенсійних виплат:

0,5 млн пенсіонерів, яким виповнилося 80 років і більше, які отримують страхову пенсію та мають страховий стаж 20 років у жінок / 25 років у чоловіків, – до 3 120 грн;

0,3 млн пенсіонерів віком від 70 до 80 років, які отримують страхову пенсію та мають страховий стаж 30 років у жінок / 35 років у чоловіків, – до 3 000 грн;

2,1 млн пенсіонерів віком до 70 років, які мають страховий стаж 30 років у жінок / 35 років у чоловіків, та особам з інвалідністю I групи, які отримують страхові пенсії, – до 2 760 грн;

0,3 млн інших категорій пенсіонерів, які не працюють, – до 2 520 грн.

**3 01 квітня** згідно із частиною четвертою статті 42 Закону України “Про загальнообов’язкове державне пенсійне страхування” **проведено перерахунок пенсії** працюючим пенсіонерам, які набули після призначення / попереднього перерахунку пенсії страховий стаж тривалістю 24 місяці чи менше, але після призначення / попереднього перерахунку пройшло не менше ніж два роки.

Перерахунок пенсії проведено понад **654,9 тис.** осіб, розмір пенсії збільшено понад 401 тис. осіб, середній розмір їх підвищення становив 221,74 грн.

**3 01 липня** автоматично перераховано **19,4 тис.** пенсій, призначених відповідно до законів України “Про державну службу”, “Про службу в органах місцевого самоврядування”, “Про статус народного депутата України”, “Про наукову і науково-технічну діяльність”. Розмір пенсії збільшено 18 360 особам, середній розмір підвищення пенсій становив 1 079,72 грн.

## **СТРАХОВІ ВИПЛАТИ ПОТЕРПІЛИМ ВНАСЛІДОК НЕЩАСНОГО ВИПАДКУ НА ВИРОБНИЦТВІ**

У 2023 році органами Пенсійного фонду України було призначено **2 905** страхових виплат потерпілим внаслідок нещасного випадку на виробництві та професійного захворювання та особам, які мають на це право в разі смерті потерпілого.

На виконання постанови Кабінету Міністрів України від 24.02.2023 №168 “Про індексацію пенсійних і страхових виплат та додаткових заходів щодо підвищення рівня соціального захисту найбільш вразливих верств населення у 2023 році” було перераховано щомісячні страхові виплати із застосуванням коефіцієнта збільшення у розмірі 1,197.

Середній розмір підвищення склав майже **850 грн.**

На виконання постанови Кабінету Міністрів України від 28.04.2023 № 438 “Деякі питання організації забезпечення соціальними послугами з догляду та медичними послугами потерпілих внаслідок нещасного випадку на виробництві та професійного захворювання, які їх потребують” проводиться відшкодування витрат на надання соціальної послуги догляду вдома та/або натуральної допомоги, відповідно до поданих заяв.

Протягом року прийнято та опрацьовано **1 697 заяв** для компенсації за надання соціальної послуги догляду вдома та **589 заяв** (після оцінювання потреб соціальним працівником) для щомісячної грошової компенсації потерпілому вартості заходів, необхідних для надання соціальної послуги натуральної допомоги, які профінансовано у повному обсязі.

## ЖИТЛОВІ СУБСИДІЇ ТА ПІЛЬГИ

Протягом 2023 року головними управліннями Фонду прийнято, в тому числі від посадових осіб органів місцевого самоврядування та центрів надання адміністративних послуг, та опрацьовано: понад **1,7 млн заяв** щодо призначення / перерахунку житлових субсидій та пільг; понад **240 тис. заяв** про внесення відомостей до Єдиного державного автоматизованого реєстру осіб, які мають право на пільги.

Протягом 2023 року проведено перерахунки:

- з квітня – житлових субсидій та пільг з урахуванням тривалості опалювальних днів у квітні (послуга з опалення перерахована з 01 по 15 квітня включно);
- з травня – призначення житлових субсидій на наступний період;
- з червня – житлових субсидій та пільг у зв'язку з підвищенням цін на електроенергію;
- з серпня – діючих житлових субсидій та пільг у разі зменшення або збільшення середньомісячного сукупного доходу домогосподарства на понад 50 відсотків;
- з жовтня – житлових субсидій на опалювальний період 2023 – 2024 років.

## ОБСЛУГОВУВАННЯ ГРОМАДЯН

В умовах воєнного стану органами Пенсійного фонду України продовжують надаватися послуги як в сервісних центрах, так і поза їх межами (на віддалених робочих місцях, розташованих в приміщеннях територіальних громад, центрах надання адміністративних, соціальних послуг, інших приміщеннях (далі – віддалені робочі місця)).

Актуальна інформація про роботу сервісних центрів органів Фонду постійно оновлюється на сторінках Пенсійного фонду України в соціальних мережах (Facebook, платформа X (Twitter), WhatsApp тощо).

Станом на 01.01.2024 стаціонарно прийом та обслуговування громадян здійснювалися в **552 приміщеннях сервісних центрів (91,85%** від загальної кількості).

Близько **72%** цих приміщень є доступними для людей похилого віку, осіб з інвалідністю та інших представників маломобільних груп населення, інші – частково доступні.

Станом на 01.01.2024 згідно із затвердженими графіками прийом та обслуговування осіб здійснювався на **973 віддалених робочих місцях**.

Протягом 2023 року надано **12,3 млн послуг**.

Крім того, консультування та надання роз'яснень здійснюється через Контакт-центр Пенсійного фонду України.

## РОЗГЛЯД ЗВЕРНЕНЬ ГРОМАДЯН

Протягом 2023 року зареєстровано **754,7 тис.** громадян, в тому числі:

в апараті Пенсійного фонду України – **57,2 тис.** звернень;

у підвідомчих органах Пенсійного фонду України – **697,2 тис.** звернень.

Протягом 2023 року через державну установу “Урядовий контактний центр” надійшло **73,3 тис. звернень** (9,7% від загальної кількості звернень).

Кількість електронних звернень становить **255,9 тис.** (33,9% від загальної кількості), з яких на адреси електронної пошти органів Пенсійного фонду України надійшло **124,3 тис.** та через вебпортал Фонду – **131,5 тис.** звернень.

На особистих прийомах органами Пенсійного фонду України прийнято **21,4 тис.** відвідувачів (2,8% загальної кількості звернень). Крім того, здійснюються виїзні прийоми громадян на підприємствах, в установах, організаціях та за місцем проживання. Прийнято на виїзних прийомах **6,3 тис.** громадян (0,8% від загальної кількості звернень) (див. Таблицю 7).

### Результати моніторингу порушених питань у зверненнях, що надійшли до органів Пенсійного фонду України протягом січня – грудня 2023 року

Таблиця 7

Питання	За звітний період	За відповідний звітний період минулого року	+,-	%
1	2	3	4	5
визначення права на призначення пенсії	20 857	15 538	5 319	134,2
визначення права на отримання грошової допомоги в розмірі десяти пенсій	1 877	1 048	829	179,1
перевірки правильності призначення та перерахунку пенсії, в т. ч. надбавок, доплат	272 145	153 351	118 794	177,5
перевірки пенсій громадянам, які переїхали на постійне місце проживання за кордон	816	260	556	313,8
перевірки пенсійних виплат на виконання рішень судів	8 900	3 524	5 376	252,6
підвищення розміру пенсії	47 0190	18 883	28 136	249,0
індексації пенсії	11 468	2 819	8 649	406,8
правомірності утримання з пенсії	1 711	1 833	-122	93,3
правомірності припинення виплати пенсії	4 147	3 200	947	129,6
взяття на облік / поновлення або продовження виплати пенсії	8 217	368	7 849	2 232,9
отримання пенсії за фактичним місцем проживання	631	799	-168	79,0
виплати пенсії через банк	10 317	10 604	-287	97,3
виплати пенсії через пошту	2 323	2 150	173	108,0
своєчасності виплати пенсії, в т. ч. виплати за минулі періоди	9 556	11 711	-2 155	81,6
проведення пенсійних виплат на виконання рішень судів	11 990	607	11 383	1 975,3
виплати недоотриманої пенсії за померлого пенсіонера	2 789	174	2 615	1 602,9
роз'яснення пенсійного законодавства	36 550	48 925	-12 375	74,7
визначення права на призначення житлової субсидії	30 856	594	30 262	5 194,6
щодо перерахунку житлової субсидії	17 033	234	16 799	7 279,1

## продовження Таблиці 7

1	2	3	4	5
визначення права на отримання пільги	9 938	916	9 022	1 084,9
щодо перерахунку нарахованої суми пільги	6 395	44	6 351	14 534,1
своечасності виплати житлової субсидії або пільги, в т. ч. припинення виплати	36 342	1 089	35 253	3 337,2
щодо виплат житлової субсидії або пільги на виконання рішень судів	113	6	107	1 883,3
витребування довідок та інших матеріалів	50 147	28 840	21 307	173,9
перевірки достовірності довідок, поданих для призначення / перерахунку пенсії	1 071	63	1 008	1 700,0
щодо страхових виплат	4 486	10	4 476	44 860,0
виплати допомоги у зв'язку з тимчасовою втратою працездатності	1 396	7	1 389	19 942,9
виплати допомоги по вагітності та пологах	907	0	907	
виплати допомоги на поховання	1 028	1 519	-491	67,7
роз'яснення з питань соціального страхування	653	0	653	
сплата єдиного внеску	903	754	149	119,8
відображення страхових внесків у реєстрі застрахованих осіб	2 211	2 334	-123	94,7
внесення змін про застраховану особу до реєстру застрахованих осіб	1 073	0	1 073	
використання електронних ресурсів	5 013	7 162	-2 149	70,0
видачі пенсійного посвідчення	3 515	2 149	1 366	163,3
щодо електронних листків непрацездатності	1 314	0	1 314	
щодо електронної трудової книжки	3 145	0	3 145	
виконання рішень судів	60 414	49 746	10 668	121,4
внесення змін до законодавства	52	89	-37	58,4
проходження державної служби в органах ПФУ	8	0	8	
працевлаштування / звільнення в(з) органах(-ів) ПФУ	70	15	55	466,7
корупційних діянь	14	9	5	155,6
скарг на дії посадових осіб	150	152	-2	98,7
скарг щодо розгляду запиту на публічну інформацію	65	0	65	
відкликання заяви	1 072	391	681	274,2
подяки	773	382	391	202,4
інші	27 710	27 603	107	100,4
обґрунтовані скарги на дії посадових осіб	2	0	2	

Протягом 2023 року в телефонному режимі консультації / роз'яснення отримали **2,4 млн громадян**.

Із загальної кількості консультацій **646,9 тис.** громадян (**26,9%**) отримали консультаційну підтримку в Контакт-центрі Пенсійного фонду України за багатоканальним телефонним номером.

Серед найпоширеніших питань, що турбують абонентів, були:

- порядок призначення та виплати субсидій відповідно до постанови Кабінету Міністрів України від 21 жовтня 1995 року № 848 "Про спрощення порядку надання населенню субсидій для відшкодування витрат на оплату житлово-комунальних послуг, придбання скрапленого газу, твердого та рідкого пічного побутового палива" та додаткової підтримки населенню на придбання твердого пічного побутового палива відповідно до постанови Кабінету Міністрів України від 07 листопада 2023 року № 1173 "Про реалізацію протягом опалювального сезону 2023–2024 років експериментального проекту щодо надання додаткової підтримки населенню на придбання твердого пічного

- побутового палива" – **30,4%**;
- порядок виплати пенсії, у тому числі в умовах воєнного стану в Україні, особливості виплати пенсії внутрішньо переміщеним особам, утримання з пенсії, виплата допомоги на поховання та недоотриманої пенсії – **14,8%**;
- забезпечення страхових виплат у зв'язку з тимчасовою втратою працездатності та від нещасного випадку на виробництві відповідно до Закону України "Про загальнообов'язкове державне соціальне страхування" – **10,7%**;
- визначення права на призначення пенсії, у тому числі в умовах воєнного стану в Україні, порядок подання документів для призначення пенсії, у тому числі через вебпортал Фонду, та терміни їх розгляду – **10,5%**;
- порядок проведення перерахунків пенсій – **6,9%**;
- проведення індивідуальних перерахунків пенсій (перехід з одного виду пенсії на інший, перегляд заробітної плати, донарахування стажу, призначення надбавок та підвищень тощо) – **5,4%**;
- порядок реєстрації на вебпорталі Фонду, користування особистим кабінетом страхувальника та/або застрахованої особи, користування мобільним додатком – **3,8%**;
- подання звітності з єдиного внеску, отримання інформації з реєстру застрахованих осіб – **3,7%**;
- порядок формування Е-лікарняних та користування сервісом вебпорталу Фонду "Е-лікарняні" – **3,2%**.

## ДОСТУП ДО ПУБЛІЧНОЇ ІНФОРМАЦІЇ

У 2023 році до Пенсійного фонду України надійшло **85,1 тис. запитів** на отримання публічної інформації, з них: до апарату Пенсійного фонду України – **2,1 тис. запитів**, до територіальних органів – **83 тис. запитів**.

За категорією запитувачів від фізичних осіб надійшло **84 тис.** запитів на інформацію, юридичних осіб – **297**, органів виконавчої влади як до розпорядника інформації – **787**, об'єднань громадян без статусу юридичної особи – **16**, представників медіа – **6**.

За формою надходження запити отримано: електронною поштою – **81,9 тис.**, поштою – **3,2 тис.**, по 2 запити під час особистого прийому та телефоном.

Серед загальної кількості запитів на інформацію, отриманих Фондом, **83 тис.** (97,6%) – розглянуто в межах компетенції, **1,6 тис.** (1,8%) – надіслано за належністю іншим розпорядникам інформації, **344** (0,4%) – перебувають на стадії опрацювання, у розгляді **154** запитів (0,2%) відмовлено (згідно зі статтею 22 Закону України "Про доступ до публічної інформації") з одночасним наданням роз'яснень запитувачам.

Запити на публічну інформацію розглянуті в термін, визначений законодавством.

## 2. ВПРОВАДЖЕННЯ ТА РОЗВИТОК ІНФОРМАЦІЙНИХ ТЕХНОЛОГІЙ

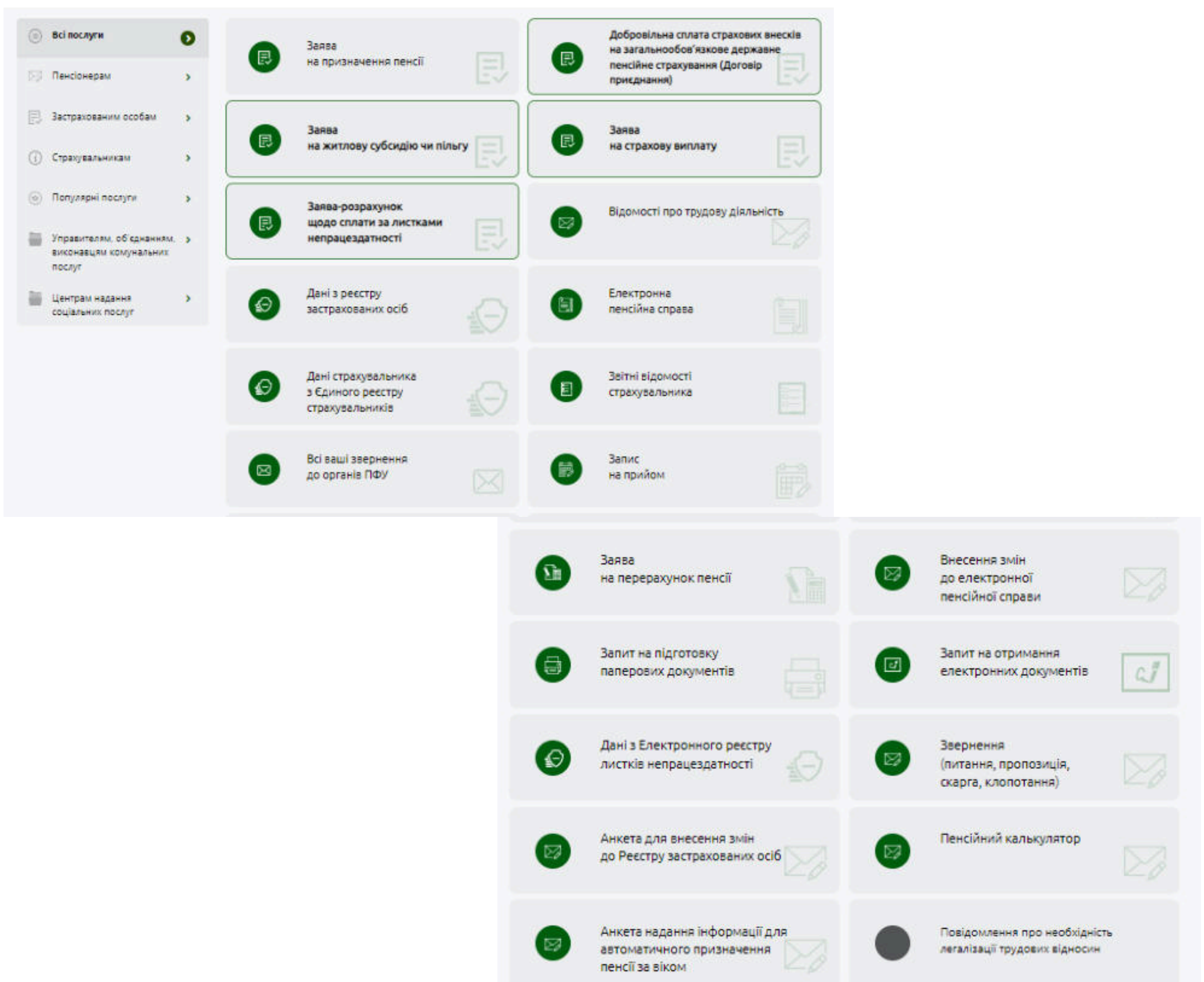
Протягом 2023 року:

- здійснювались заходи, спрямовані на продовження цифровізації діяльності Пенсійного фонду України як ключового інструменту оптимізації надання послуг громадянам;
- модернізовано інформаційні системи Пенсійного фонду України для виконання функцій щодо призначення та виплати житлових субсидій та пільг, страхових виплат



Продовжено розвиток вебпорталу Фонду як електронного сервісного ресурсу шляхом удосконалення надання дистанційних послуг через особисті кабінети застрахованих осіб та страхувальників, продовження роботи з переведення послуг в електронну форму, а також їх надання із застосуванням електронних ресурсів (див. Рисунок 1).

Рисунок 1



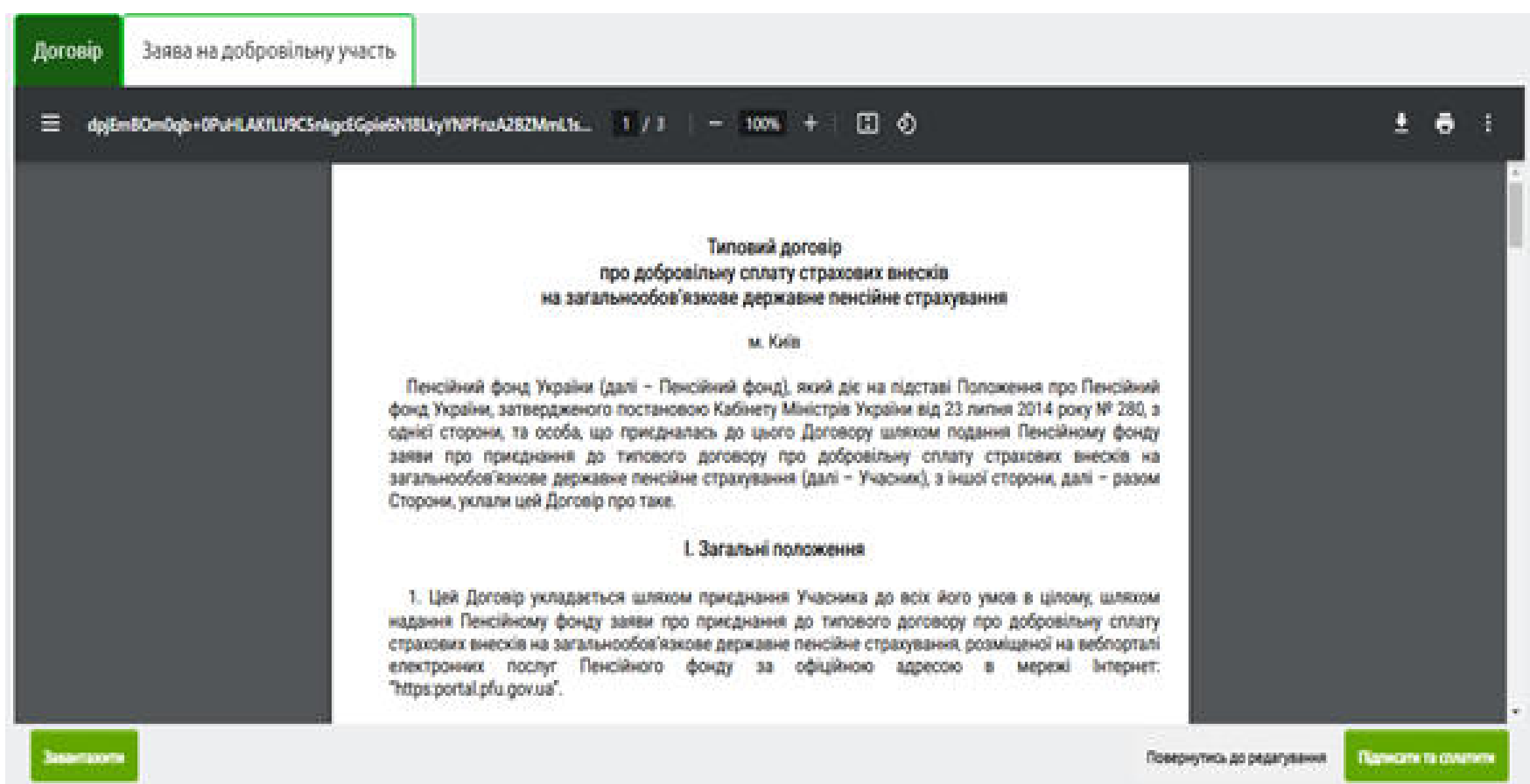
В особистому кабінеті застрахованої особи реалізовано механізм надання доступу, за згодою особи, до її документів третім особам.

Реалізовано систему подання в електронному вигляді звернень через вебпортал Фонду для:

- призначення страхових виплат потерпілим або особам, які мають право на такі виплати у разі смерті потерпілого;
- надання соціальних послуг потерпілому;
- формування та подання заяв особами, які мають право на призначення щомісячної грошової допомоги громадянам, які мають особливі заслуги перед Батьківщиною.

Впроваджено програмне забезпечення для автоматизованої обробки договорів про добровільну участь у системі загальнообов'язкового державного пенсійного страхування та сплати благодійних пожертв (див. Рисунок 2).

Рисунок 2



Станом на 01.01.2024 з часу реалізації сервісу через вебпортал Фонду укладено **2 397 договорів** про добровільну участь, за якими за понад **7,5 тис.** платежів надійшло майже **15,0 млн грн** добровільних внесків. Благодійні пожертви надійшли від **46** благодійників на загальну суму **78,0 тис. грн.**

Впроваджено програмне забезпечення для встановлення територіальним органом Пенсійного фонду України особи одержувача пенсії, щомісячного довічного грошового утримання судді у відставці, інших соціальних виплат шляхом відеоконференцзв'язку.

Продовжувався розвиток на вебпорталі Фонду електронних кабінетів уповноважених осіб пошти та банків, управителя / об'єднання / виконавця комунальних послуг, центрів надання адміністративних послуг та територіальних громад.

У звітному періоді реалізовано механізм взаємодії інформаційних систем Пенсійного фонду України з інформаційними системами Фонду соціального захисту осіб з інвалідністю та впроваджено програмне забезпечення для надсилання через електронні кабінети підприємств, установ та організацій,

фізичних осіб, які використовують найману працю, у формі електронного документа Фонду соціального захисту осіб з інвалідністю розрахунку сум адміністративно-господарських санкцій.

Через сервіси вебпорталу Фонду розпочато інформаційну взаємодію зі Службою безпеки України та Національним агентством України з питань виявлення, розшуку та управління активами, одержаними від корупційних та інших злочинів, щодо надання інформації за запитом.

Станом на 01.01.2024 на вебпорталі Фонду зареєстровано **18,14 млн користувачів**, з них **13,72 млн** – за допомогою кваліфікованого електронного підпису. Упродовж січня – грудня 2023 року кількість нових користувачів склала **5,54 млн осіб**, з яких – **5,28 млн осіб** – за допомогою кваліфікованого електронного підпису.

Кількість користувачів електронних сервісів Фонду з мобільних пристроїв (мобільного застосунку “Пенсійний фонд”) сягнула понад **1,2 млн осіб**, зокрема у січні – грудні 2023 року кількість нових користувачів мобільного застосунку становила **300 тис. осіб**.

Через вебпортал Фонду упродовж січня – грудня 2023 року сформовано **5,80 млн довідок** з QR-кодом, подано **46,8 тис. заяв** на призначення пенсії та **33,7 тис.** – на перерахунок пенсії, **40,3 тис. анкет** застрахованої особи для внесення / зміни / уточнення даних у Реєстр(і) застрахованих осіб. Також у звітному періоді подано **1 991,3 тис. звернень** щодо оцифрування трудових книжок, з яких **36,6 тис.** страхувальниками щодо **1 176,5 тис.** працівників та **814,8 тис.** застрахованими особами самостійно. Крім того, протягом року надійшло **3,2 тис.** запитів на підготовку паперових документів, здійснено **2,1 тис.** записів на прийом.

За період з дати набрання чинності (10 червня 2021 року) Законом України “Про внесення змін до деяких законодавчих актів України щодо обліку трудової діяльності працівника в електронній формі” до 01 січня 2024 року автоматично призначено **60,2 тис. пенсій**.

З червня 2021 року забезпечується експлуатація Електронного реєстру листків непрацездатності (далі – ЕРЛН). Електронні листки непрацездатності формуються в ЕРЛН автоматично на підставі електронних документів – медичних висновків про тимчасову непрацездатність.

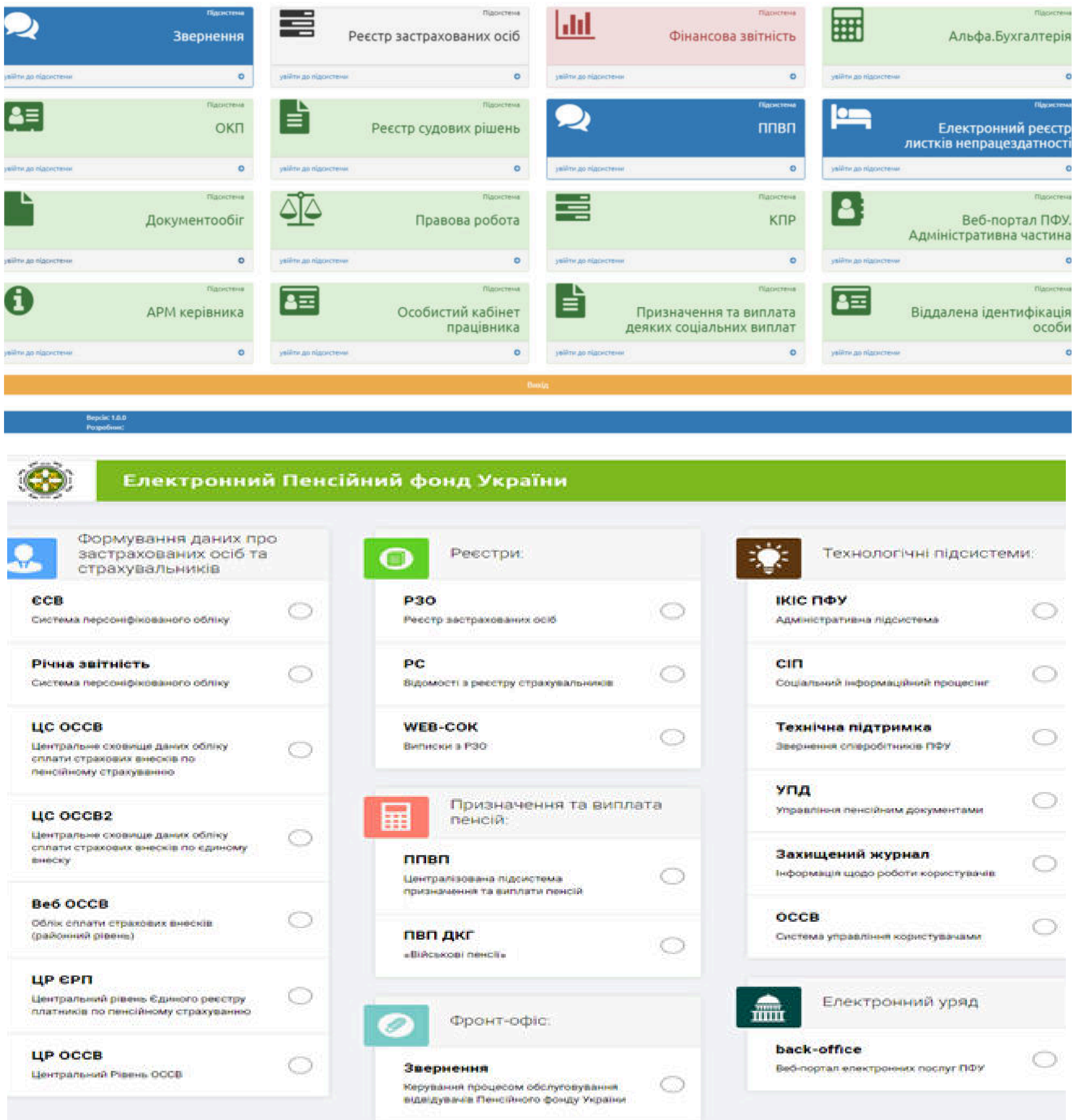
Станом на 01 січня 2024 року в ЕРЛН сформовано **19,3 млн** електронних листків непрацездатності, інформацію передано в електронні кабінети застрахованої особи та страхувальників на вебпорталі Фонду.

Удосконалено механізми централізованої обробки даних та централізованого фінансування страхових виплат, житлових субсидій та пільг (див. Рисунок 3).

Продовжується масштабне оцифрування архіву паперових пенсійних справ. Станом на 01.01.2024 із **9,47 млн** пенсійних справ, які підлягають оцифруванню, оцифровано **7,47 млн**, з яких валідовані – **4,72 млн**.

Також серед пріоритетів діяльності Пенсійного фонду України залишається розвиток безпаперових технологій при виконанні повноважень, в тому числі шляхом продовження інтеграції сервісів надання послуг у взаємодії з Єдиним державним вебпорталом електронних послуг "Портал Дія".

Рисунок 3



Основна інформаційна взаємодія Фонду відбувається з інформаційно-комунікаційними системами Міністерства соціальної політики України, Міністерства охорони здоров'я України, Міністерства фінансів України, Міністерства юстиції України, Міністерства освіти і науки України, Державної міграційної служби України, Державної податкової служби України.

Продовжується робота щодо розширення можливостей надання послуг дистанційно через особисті кабінети застрахованої особи та страхувальника на вебпорталі Фонду, організації обміну даними з іншими державними реєстрами для зменшення паперового документообігу при наданні послуг, в тому числі завдяки інформаційній взаємодії з "Порталом Дія".

Протягом 2023 року Фондом забезпечувався технічний захист інформації, кібербезпека, кіберзахист та безпека інформаційних технологій інформаційно-комунікаційної системи Пенсійного фонду України.


У режимі 24/7 на базі державного підприємства "Інформаційний центр персоніфікованого обліку Пенсійного фонду України" забезпечено функціонування моніторингового центру функціональних процесів та захисту даних ІКС Фонду. Пенсійний фонд України є учасником обміну інформацією в режимі реального часу про інциденти інформаційної безпеки з Урядовою командою реагування на комп'ютерні надзвичайні події України CERT-UA, Національним координаційним центром кібербезпеки при Раді національної безпеки і оборони України, Ситуаційним центром забезпечення кібербезпеки Служби безпеки України (див. Рисунок 4).

Рисунок 4



### 3. ДІЯЛЬНІСТЬ З ВНУТРІШНЬОГО АУДИТУ

У 2023 році внутрішні аудити спрямовувались на оцінку ефективності виконання завдань та функцій в органах Пенсійного фонду України, визначених актами законодавства



Протягом 2023 року в органах Пенсійного фонду України проведено **127 внутрішніх аудитів**, в ході яких проведено збір аудиторських доказів у **254** структурних підрозділах, з них у **215 (84,7 %)** виявлено недоліки та порушення. Встановлено **8 336** нефінансових порушень та **1 167** фінансових порушень на загальну суму **24 752,9 тис. грн.**

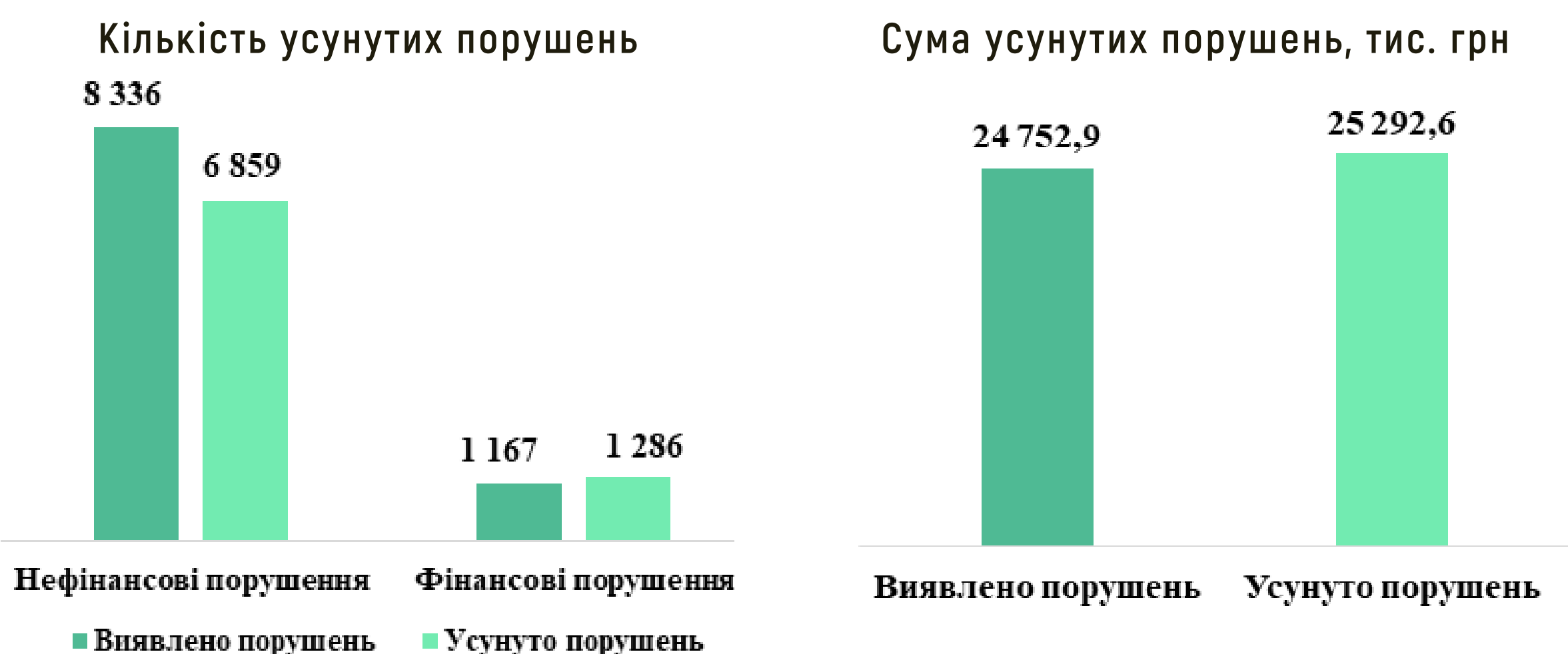
Також проведено **82** контрольні заходи за напрямками діяльності територіальних органів Пенсійного фонду України, під час яких виявлено **105** порушень на суму **188,4 тис. грн** та **1 215** нефінансових порушень.

За результатами проведених аудитів надано рекомендації, спрямовані на усунення встановлених недоліків і порушень та вдосконалення конкретних напрямів діяльності органів Пенсійного фонду України.

Виконано **100%** рекомендацій, за якими настав термін виконання.

За результатами внутрішніх аудитів відшкодовано і поновлено в обліку **1 286** фінансових порушень (в т. ч. **268** за минулі періоди) на суму **25 292,6 тис. грн.** Із загальної кількості нефінансових порушень усунуто **6 859** порушень (див. Діаграму 24).

Діаграма 24



## 4. КОНТРОЛЬНО-ПЕРЕВІРОЧНА РОБОТА ТА КОНТРОЛЬ ЗА ВИКОРИСТАННЯМ СТРАХОВИХ КОШТІВ

Контроль за додержанням страхувальниками вимог законодавства у сфері пенсійного страхування, достовірністю документів, поданих для призначення / перерахунку пенсій, правомірністю використання страхових коштів, перевірки обґрунтованості видачі, продовження листків непрацездатності та документів, що є підставою для їх формування, стану профілактичної роботи і охорони праці



Територіальними органами Пенсійного фонду України у 2023 році проведено **222,5 тис.** перевірок суб'єктів системи загальнообов'язкового державного пенсійного страхування, що на **43,9 тис.** перевірок (24,6%) більше в порівнянні з 2022 роком, з яких **94,3% (209,9 тис.)** – достовірності документів, поданих для призначення / перерахунку пенсій, **4,1% (9,1 тис.)** – дотримання суб'єктами господарювання вимог законодавства у сфері загальнообов'язкового державного пенсійного страхування, **1,0% (2,2 тис.)** – з питань використання коштів Пенсійного фонду України організаціями, що здійснюють їх виплату і доставку, **0,6% (1,3 тис.)** – з питань повноти нарахування та своєчасності сплати збору на обов'язкове державне пенсійне страхування з окремих видів господарських операцій (див. Діаграму 25).

**Кількість перевірок суб'єктів системи загальнообов'язкового державного пенсійного страхування у 2023 році**

**Діаграма 25**



За результатами перевірок виявлено порушень на загальну суму **35,4 млн грн**, з них **72,0% (25,5 млн грн)** – за перевітками додержання порядку використання коштів Пенсійного фонду України, **27,7% (9,8 млн грн)** – за перевітками сплати збору на обов'язкове державне пенсійне страхування з окремих видів господарських операцій, **0,3% (0,1 млн грн)** – за перевітками дотримання суб'єктами господарювання вимог законодавства у сфері загальнообов'язкового державного пенсійного страхування.

Органами Пенсійного фонду України здійснено **9,1 тис.** позапланових перевірок дотримання суб'єктами господарювання вимог законодавства у сфері загальнообов'язкового державного пенсійного страхування (див. Таблицю 8).

**Інформація  
щодо позапланових перевірок суб'єктів системи  
загальнообов'язкового державного пенсійного страхування у 2023 році**

**Таблиця 8**

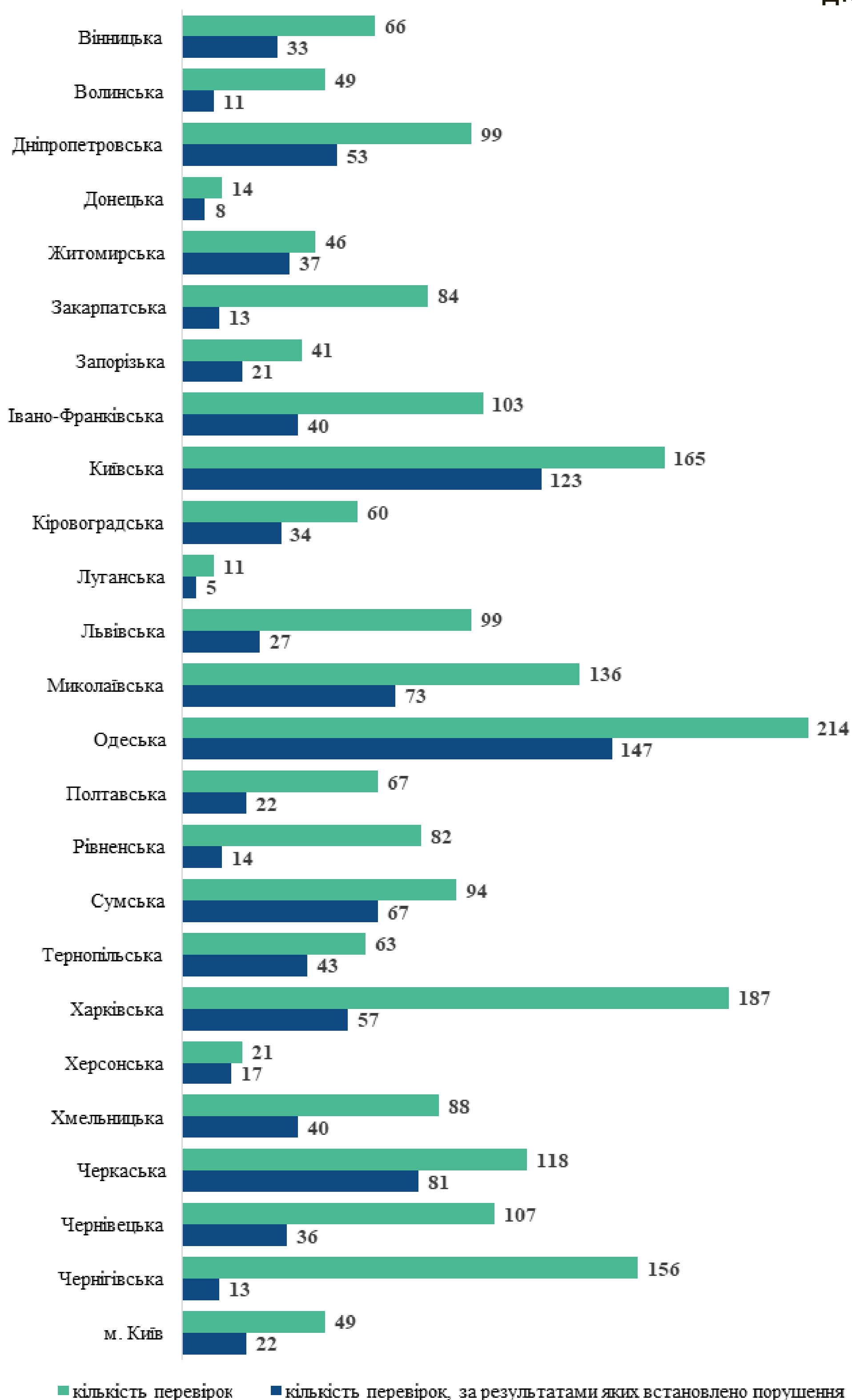
№ з/п	Назва регіону	Кількість перевірок	Кількість перевірок, за результатами яких встановлено порушення	%	Кількість осіб, щодо яких перевірялась достовірність поданих відомостей	Кількість осіб, щодо яких виявлено недостовірні відомості	%
1	2	3	4	5	6	7	8
1	Вінницька	520	378	72,7	2365	632	26,7
2	Волинська	298	223	74,8	2934	603	20,6
3	Дніпропетровська	247	244	98,8	645	589	91,3
4	Донецька	62	43	69,4	2018	324	16,1
5	Житомирська	294	231	78,6	11754	533	4,5
6	Закарпатська	161	146	90,7	1002	234	23,4
7	Запорізька	151	126	83,4	7251	502	6,9
8	Івано-Франківська	578	404	69,9	8088	892	11,0
9	Київська	413	394	95,4	6712	983	14,6
10	Кіровоградська	204	158	77,5	2629	336	12,8
11	Луганська	21	0	0,0	206	0	0,0
12	Львівська	927	780	84,1	8886	1087	12,2
13	Миколаївська	585	554	94,7	4318	1241	28,7
14	Одеська	742	519	69,9	4636	1502	32,4
15	Полтавська	243	176	72,4	2371	513	21,6
16	Рівненська	242	216	89,3	3991	695	17,4
17	Сумська	175	142	81,1	1944	414	21,3
18	Тернопільська	348	332	95,4	3523	557	15,8
19	Харківська	400	309	77,3	11596	1145	9,9
20	Херсонська	9	8	88,9	297	8	2,7
21	Хмельницька	339	238	70,2	13696	641	4,7
22	Черкаська	560	504	90,0	4570	1654	36,2
23	Чернівецька	432	407	94,2	4040	610	15,1
24	Чернігівська	488	482	98,8	1866	1013	54,3
25	м. Київ	676	535	79,1	5371	1628	30,3
<b>Разом</b>		<b>9115</b>	<b>7549</b>	<b>82,8</b>	<b>116709</b>	<b>18336</b>	<b>15,7</b>

На період воєнного стану припинено проведення планових заходів державного нагляду (контролю) відповідно до постанови Кабінету Міністрів України від 13.03.2022 № 303 "Про припинення заходів державного нагляду (контролю) і державного ринкового нагляду в умовах воєнного стану".

Протягом 2023 року проведено **2,2 тис.** перевірок з питань використання коштів Пенсійного фонду України організаціями, що здійснюють їх виплату і доставку, за результатами **1,0 тис.** перевірок (46%) виявлено порушення (див. Діаграму 26).

**Інформація  
про перевірки використання коштів Пенсійного фонду України організаціями,  
що здійснюють їх виплату і доставку, у 2023 році**

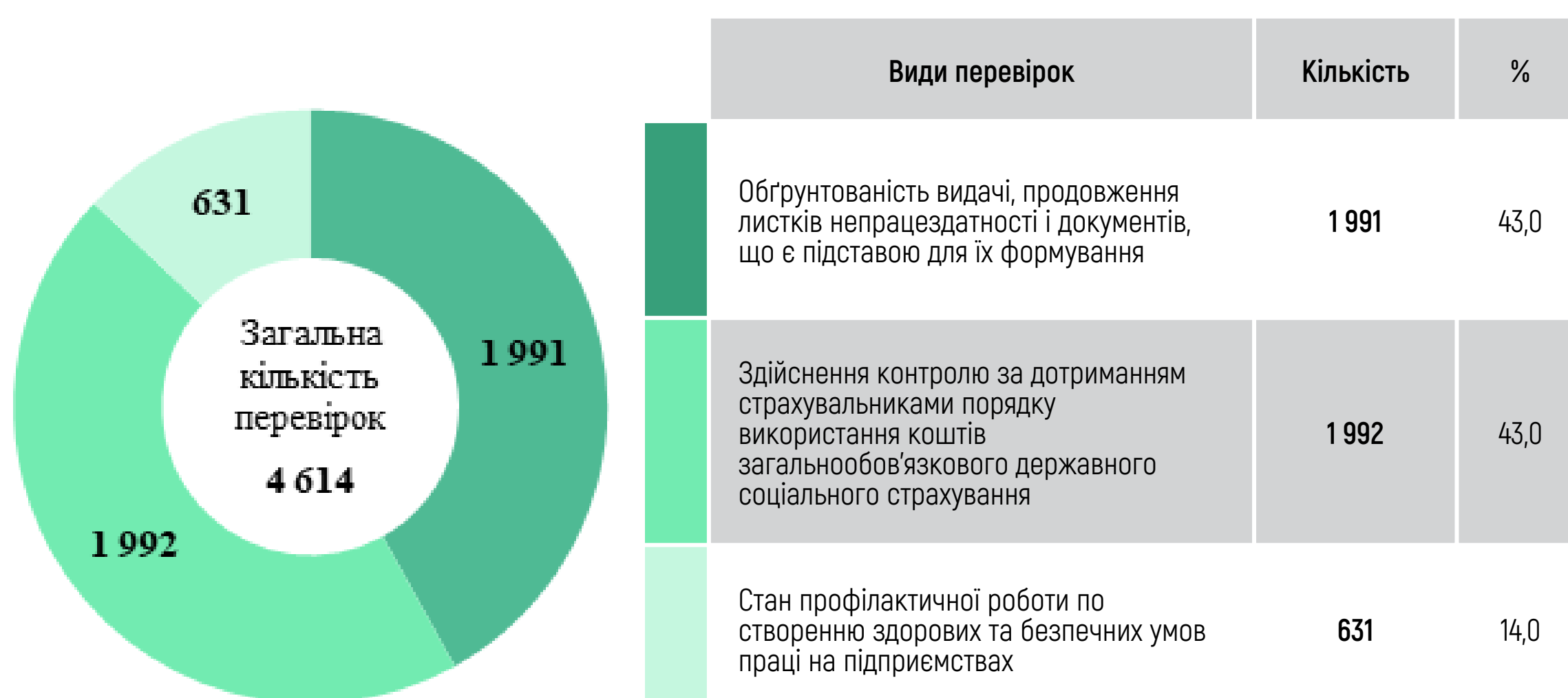
**Діаграма 26**



Територіальними органами Пенсійного фонду України проведено **4 614** перевірок суб'єктів системи загальнообов'язкового державного соціального страхування, з яких **43% (1 991)** – щодо обґрунтованості видачі, продовження листків непрацездатності і документів, що є підставою для їх формування, **43% (1 992)** – щодо здійснення контролю за дотриманням страхувальниками порядку використання коштів загальнообов'язкового державного соціального страхування, **14% (631)** – щодо стану профілактичної роботи зі створення здорових та безпечних умов праці на підприємствах (див. Діаграму 27).

### Кількість перевірок суб'єктів системи загальнообов'язкового державного соціального страхування у 2023 році

Діаграма 27



Головними управліннями Пенсійного фонду України в областях та м. Києві у 2023 році подано до закладів охорони здоров'я та фізичних осіб-підприємців, які мають ліцензію на провадження господарської діяльності з медичної практики, лікар яких допустив необґрунтоване створення медичного висновку про тимчасову непрацездатність, **322 вимоги** про компенсацію сум страхових виплат по **883 випадках** необґрунтованої видачі та/або продовження листків непрацездатності на загальну суму **1 950,1 тис. грн.**

Загальна сума компенсованих страхових виплат у 2023 році становить **2 016,8 тис. грн.**

В **505 випадках** упереджено виплати за необґрунтовано виданими та/або продовженими листками непрацездатності на загальну кількість днів – **4 753**. Загальна сума упереджених виплат – **2 086,6 тис. грн.**

За результатами виявлених порушень порядку використання коштів прийнято **677 рішень** про застосування фінансових санкцій та повернення неправомірно витрачених страхових коштів на суму **4 453,2 тис. грн.**

За порушення порядку використання коштів загальнообов'язкового державного соціального страхування та несвоєчасне або неповне їх повернення за 2023 рік складено **360 протоколів** про адміністративні правопорушення, винесено **344 постанови** про накладення адміністративного стягнення у вигляді штрафу на загальну суму **57,8 тис. грн.**

У 2023 році за участю страхових експертів з охорони праці складено акти розслідування (спеціального розслідування) нещасного випадку / гострого професійного захворювання (отруєння), пов'язаного з виробництвом, за формою Н-1/П щодо **2 930 потерпілих** та **1 853 акти** розслідування причин виникнення хронічного професійного захворювання (отруєння) за формою П-4.

У ході проведення **631** заходу з профілактики страхових випадків виявлено **3 747 порушень** законодавства про охорону праці. Внесено **619 подань** роботодавцям про порушення законодавства про охорону праці.


Страховими експертами з охорони праці складено **170 протоколів** про адміністративні правопорушення за несвоєчасне повідомлення про нещасний випадок / гостре професійне захворювання (отруєння) на виробництві. Накладено **166** адміністративних стягнень у вигляді штрафу на суму **29,0 тис. грн.**

## 5. АНТИКОРУПЦІЙНІ ЗАХОДИ

Протягом 2023 року Пенсійним фондом України забезпечено системне здійснення заходів щодо запобігання корупції

Наказами Пенсійного фонду України від 31 березня 2023 року № 56, від 22 травня 2023 року № 87 та від 12 серпня 2023 року № 130 внесено зміни до Антикорупційної програми Пенсійного фонду України та його органів на 2021–2023 роки, затвердженої наказом Пенсійного фонду України від 30 вересня 2021 року № 140.

Заходи щодо запобігання корупції, реалізовані протягом 2023 року, наведено на Рисунку 5.



### Заходи щодо запобігання корупції

Рисунок 5



Здійснено контроль за поданням **23,9 тис.** декларацій осіб, які працюють (працювали) в органах Фонду



Направлено **22 повідомлення** до спеціально уповноважених суб'єктів у сфері протидії корупції



Проведено **29 контрольних заходів**



Розглянуто **206 повідомлень / звернень**



Оприлюднено **745 статей**, роз'яснень, коментарів щодо заходів запобігання корупції



Проведено для державних службовців **747 семінарів**, нарад, лекцій тощо

Здійснювався постійний моніторинг дотримання заборон та обмежень, встановлених антикорупційним законодавством.

Направлено **22 повідомлення** до спеціально уповноважених суб'єктів у сфері протидії корупції. Подано **7 повідомлень** до Національного агентства з питань запобігання корупції про факти неподання / несвоечасного подання декларацій за результатами перевірки подання **23,9 тис. декларацій**.

Відповідно до наказу Пенсійного фонду України від 20 листопада 2023 року № 192 було розпочато проведення оцінювання корупційних ризиків у діяльності Пенсійного фонду України та його територіальних органів у форматі самооцінювання. Наказ Пенсійного фонду України від 20 листопада 2023 року № 192 опубліковано на інформаційній сторінці вебпорталу електронних послуг Пенсійного фонду України (далі – інформаційна сторінка вебпорталу Фонду).

## 6. ПРАВОВА РОБОТА

Протягом 2023 року юридичними службами територіальних органів подано **8,3 тис.** позовів про стягнення коштів на суму **6 745,4 млн грн**, в результаті позовної роботи надійшло **1 063,5 млн грн**.

У 2023 році примусовому виконанню підлягало **98,1 тис.** виконавчих документів про стягнення коштів на користь органів Пенсійного фонду України на суму **11 990,5 млн грн**. Внаслідок примусового виконання на рахунки органів Пенсійного фонду України надійшло **223,4 млн грн**.



Протягом 2023 року в судах відкрито **278,6 тис.** проваджень за позовами щодо пенсійного забезпечення та з інших питань на суму **2 623,2 млн грн**. Найбільше позовів подано щодо призначення (перерахунку) пенсії військовослужбовцям – **194,9 тис.**, а також щодо призначення (перерахунку) та виплати пенсій ліквідаторам та потерпілим внаслідок аварії на ЧАЕС – **53,2 тис.**, з яких **51,3 тис.** – у Волинській, Житомирській, Київській та Рівненській областях (див. Таблицю 9).

Забезпечено постійну взаємодію Пенсійного фонду України з Комітетом Верховної Ради України з питань соціальної політики та захисту прав ветеранів, іншими парламентськими та урядовими комітетами, а також міністерствами та іншими центральними органами виконавчої влади.

Опрацьовано **1 931 проєктів** актів Верховної Ради України, внесених на розгляд Верховної Ради України народними депутатами України протягом 2023 року, з метою виявлення таких, що стосуються системи пенсійного забезпечення та ведення обліку осіб, які підлягають загальнообов'язковому державному соціальному страхуванню. За результатами опрацювання підготовлено пропозиції до **57 законопроєктів**.

Крім того, з початку 2023 року опрацьовано **40 законопроєктів, 8 проєктів** актів Президента України, **112 проєктів** актів Кабінету Міністрів України та **67 проєктів** відомчих нормативно-правових актів, що надійшли на погодження до Пенсійного фонду України від міністерств та інших центральних органів виконавчої влади. Зазначені проєкти передусім були спрямовані на визначення особливостей діяльності пенсійної системи в умовах воєнного стану, надання підтримки окремим категоріям населення, яке постраждало у зв'язку з військовою агресією, а також стосувалися питання надання житлових субсидій та пільг, здійснення страхових виплат та надання соціальних послуг відповідно до Закону України "Про загальнообов'язкове державне соціальне страхування".

## Категорії позовів, з якими особи зверталися до суду у 2023 році

Таблиця 9

	Перебувало на розгляді на початок року		Відкрито проваджень у 2023 році		Задоволено судом першої інстанції	
	кількість	сума, тис. грн	кількість	сума, тис. грн	кількість	сума, тис. грн
<b>Всього справ, з них по видах:</b>	<b>61 775</b>	<b>805 610,1</b>	<b>278 628</b>	<b>2 623 231,8</b>	<b>247 249</b>	<b>2 485 891,4</b>
призначення (перерахунок) та виплата пенсій за Законом №1058* (крім пенсій на пільгових умовах)	2 922	6 241,5	13 447	28 549,7	8 880	23 780,6
призначення (перерахунок) та виплата пенсій прокурорам	436	2 392,2	289	1 610,6	190	1 368,3
призначення (перерахунок) та виплата пенсій державним службовцям	395	1 481,5	2 155	7 557,7	1 525	6 386,0
призначення (перерахунок) та виплата пенсій на пільгових умовах	2 331	6 444,8	8 201	35 351,0	6 713	23 077,0
призначення (перерахунок) і виплата пенсій військовослужбовцям	31 133	475 352,8	194 864	2 145 250,5	167 009	1 915 384,7
призначення та виплата щомісячного довічного грошового утримання суддям у відставці	246	3 178,1	423	6 706,2	287	3 406,2
призначення (перерахунок) та виплата пенсій ліквідаторам та потерпілим внаслідок аварії на ЧАЕС	20 872	257 538,8	53 183	300 199,0	59 103	433 210,4
поновлення виплати пенсії ВПО	246	4 373,2	213	4 681,3	233	6 404,0

\*Закон України від 09.07.2003 № 1058-IV "Про загальнообов'язкове державне пенсійне страхування"

## 7. КАДРОВЕ ЗАБЕЗПЕЧЕННЯ

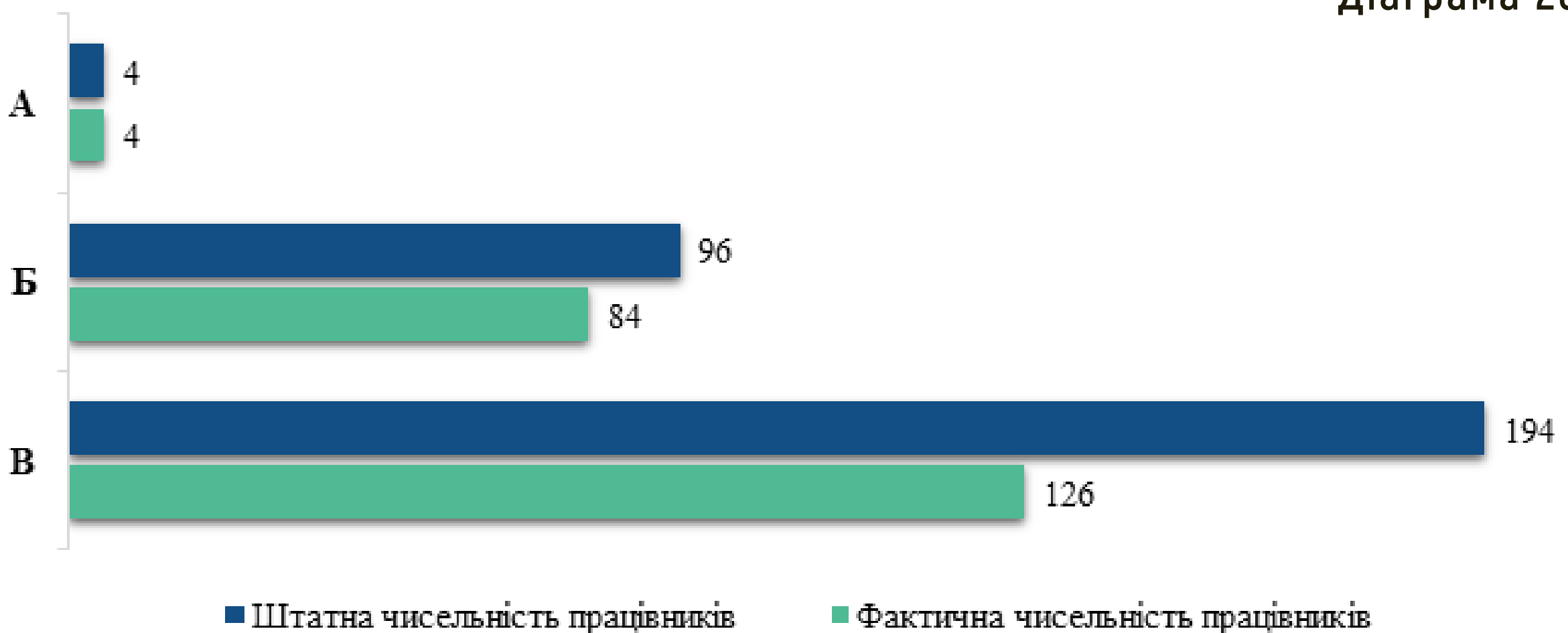
Станом на 01.01.2024 затверджена штатна чисельність працівників Пенсійного фонду України та його територіальних органів становила **23 788** штатних одиниць, з них **22 688** посад державної служби та **1 100** посад, які передбачають виконання функцій з обслуговування, та робітників.

Фактична чисельність працівників – **19 665** державних службовців (**86,7%** штатної чисельності) та **975** осіб, які виконують функції з обслуговування, та робітників (**88,6%** штатної чисельності)



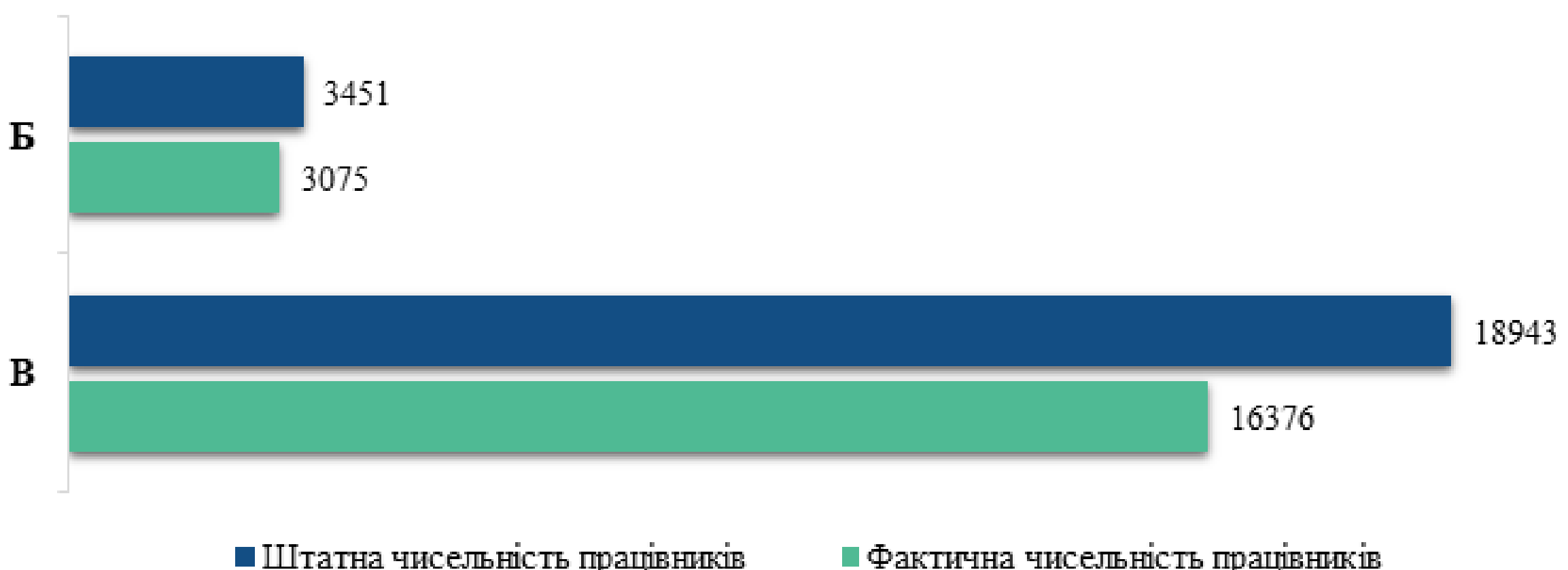
Кількісний склад державних службовців апарату Пенсійного фонду України станом на 01.01.2024

Діаграма 28



Кількісний склад державних службовців територіальних органів Пенсійного фонду України станом на 01.01.2024

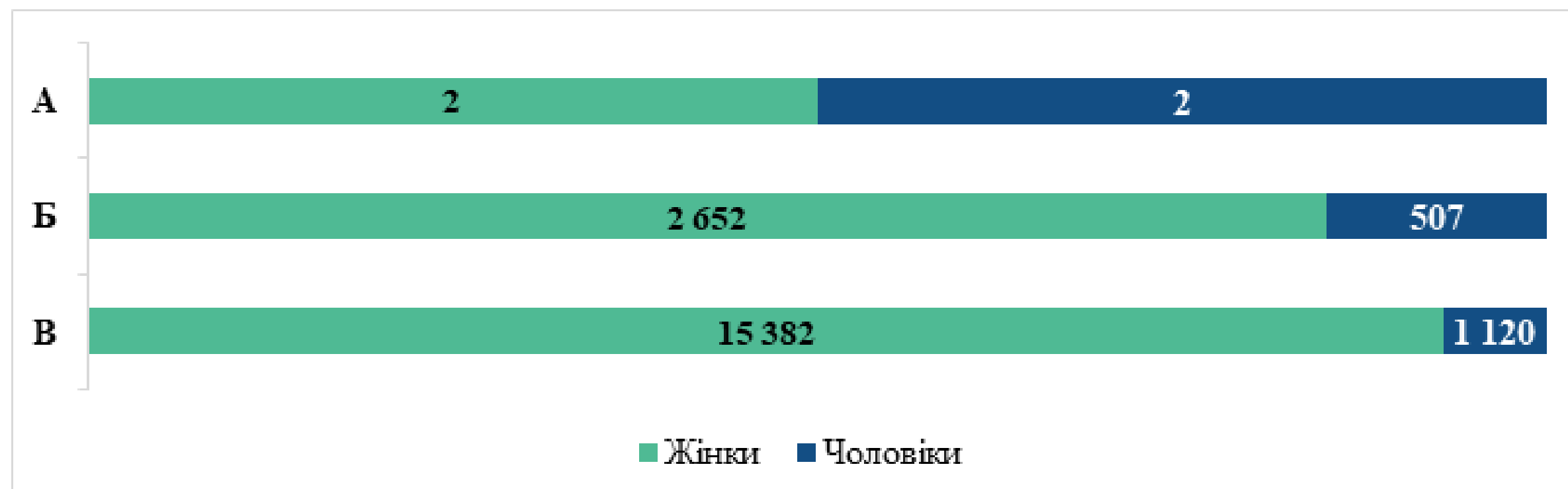
Діаграма 29



3 19 665 фактично працюючих державних службовців 18 036 жінок (91,7%) та 1 629 чоловіків (8,3%). Розподіл державних службовців за статтю в розрізі категорій посад зображено на Діаграмі 30.

**Кількісний склад державних службовців  
Пенсійного фонду України  
станом на 01.01.2024**

Діаграма 30



Протягом 2023 року свою діяльність здійснювали **25 головних управлінь** Пенсійного фонду України в областях та м. Києві.

Серед державних службовців категорій "А" та "Б" третій (освітньо-науковий / освітньо-творчий) рівень вищої освіти мають **5 осіб** (0,16%), другий рівень вищої освіти (магістр) – **3 170 осіб** (99,84%).

Серед державних службовців категорії "В" третій (освітньо-науковий / освітньо-творчий) рівень вищої освіти – **2 особи** (0,01%), другий рівень вищої освіти (магістр) – **14 680 осіб** (88,59%), перший рівень вищої освіти (бакалавр) – **1 267 осіб** (7,65%), початковий рівень вищої освіти (молодший бакалавр) – **591 особа** (3,57%), фахову передвищу освіту – **26 осіб** (0,16%), професійну (професійно-технічну) освіту – **1 особа** (0,01%), повну загальну середню освіту – **3 особи** (0,01%).

Науковий ступінь мають **28 державних службовців** органів Пенсійного фонду України, **19** – присвоєно почесні звання.

У 2023 році за особисті трудові досягнення у професійній, службовій діяльності, бездоганну службу та особливі заслуги під час виконання службових обов'язків **470 працівників** органів Пенсійного фонду України (2,3% фактичної чисельності) заохочено державними нагородами, відомчими відзнаками Пенсійного фонду України та Міністерства соціальної політики України, зокрема:

- Почесною грамотою Пенсійного фонду України – **240 працівників**;
- нагрудним знаком "Знак пошани Пенсійного фонду України" – **111 працівників**;
- Почесною Грамотою Міністерства соціальної політики України – **1 працівника**;
- Грамотою Міністерства соціальної політики України – **6 працівників**;
- Подякою Міністерства соціальної політики України – **110 працівників**;
- Орденом "За заслуги" III ступеня – **1 працівника**;

- присвоєно почесне звання "Заслужений працівник соціальної сфери України" – **1 працівнику**.

За невиконання або неналежне виконання посадових обов'язків, визначених законодавством про працю та державну службу, у 2023 році притягнуто до дисциплінарної відповідальності **34 працівники** органів Пенсійного фонду України (0,2% фактичної чисельності).

У 2023 році пройшли професійне навчання та набрали один і більше кредитів ЄКТС **18 539 державних службовців** органів Пенсійного фонду України, що складає 94,3 % їх фактичної чисельності. За результатами навчання за професійними (сертифікатними) програмами підвищення кваліфікації отримали сертифікати **8 254 державних службовців**, за короткостроковими програмами підвищення кваліфікації – **11 482 державних службовців**, шляхом самоосвіти – **21 174 державних службовців**.

## 8. КОМУНІКАЦІЇ З ГРОМАДСЬКІСТЮ ТА МЕДІА

З метою забезпечення відкритості в роботі Пенсійного фонду України та його органів у 2023 році проводилась інформаційно-роз'яснювальна робота щодо основних напрямків їх діяльності



Протягом 2023 року перевага надавалась дистанційним методам роботи, зокрема проводились онлайн-засідання, вебінари, прямі телефонні лінії, розміщувались інформаційні матеріали на вебресурсах, поширювались відеоматеріали з питань діяльності Пенсійного фонду України в медіа та у соціальних мережах.

На інформаційній сторінці вебпорталу Фонду та на сторінках у соціальних мережах всього оприлюднено **4 106** інформаційних матеріалів, з них: на інформаційній сторінці вебпорталу – **1 575** матеріалів, на офіційних сторінках в соціальних мережах Facebook - **889**, платформа X (Twitter) - **746**, WhatsApp - **202**, Telegram - **663**, на YouTube - **31** відео (див. Діаграму 31).

**Висвітлення діяльності  
Пенсійного фонду України у мережі Інтернет**

**Діаграма 31**



Фахівці Пенсійного фонду України взяли участь у **38** теле- та радіоефірах, спільному брифінгу та чотирьох інтерв'ю. Надано **45** письмових роз'яснень на запити від представників медіа.

Головними управліннями Пенсійного фонду України на власних вебресурсах опубліковано понад **55 тис.** тематичних повідомлень, зокрема на сторінках у мережах Facebook та платформі X (Twitter), Telegram, з них: **31,5 тис.** – на пенсійну тематику, **12,3 тис.** – щодо надання житлових субсидій та пільг, **11,3 тис.** – стосовно страхових виплат та соціальних послуг.

Територіальними органами Фонду було опубліковано **103,7 тис.** інформаційних матеріалів у регіональних та місцевих медіа, групах і спільнотах, чат-ботах, офіційних вебресурсах військових адміністрацій, об'єднаних територіальних громад, міських, районних, сільських, селищних рад, центрів надання адміністративних послуг, управлінь соціального захисту населення, філій центрів зайнятості, управлінь юстиції тощо.

Протягом 2023 року на регіональному рівні проведено понад **34,3 тис.** інформаційних заходів, в тому числі зустрічей з громадянами в трудових колективах – **11,0 тис.**, з населенням за місцем проживання – **16,4 тис.**, з громадськими організаціями – **1,4 тис.**, з безробітними під час тематичних лекцій – **1,9 тис.**, проведено **1,9 тис.** прямих телефонних гарячих ліній за участю керівників органів Пенсійного фонду та **1,7 тис.** медіазаходів (пресконференцій, брифінгів та засідань "круглих столів") (див. Діаграму 32).

**Інформаційні заходи,  
проведені територіальними управліннями  
Пенсійного фонду України, тис.**

**Діаграма 32**



Протягом 2023 року з метою проведення електронних консультацій з громадськістю на інформаційній сторінці вебпорталу Фонду оприлюднено та винесено на обговорення членів Громадської ради при Пенсійному фонді України **25 проєктів** нормативно-правових актів, зокрема: **4 проєкти** законів України, **5 проєктів** постанов Кабінету Міністрів України, **16 проєктів** постанов правління Пенсійного фонду України.

Оприлюднено **23 звіти** про результати проведення електронних консультацій з громадськістю щодо **4 проєктів законів** України, **3 проєктів постанов** Кабінету Міністрів України, **16 проєктів постанов** правління Пенсійного фонду України, а також повідомлення про проведення та звіт про результати публічного громадського обговорення проєкту наказу Пенсійного фонду України "Про внесення змін до Антикорупційної програми Пенсійного фонду України та його органів на 2021–2023 роки".

Оприлюднено **4 проєкти** регуляторних актів (**1 проєкт Закону** України та **3 проєкти постанов** правління Пенсійного фонду України); **6 звітів** про періодичне відстеження результативності (3 постанов Кабінету Міністрів України і 3 постанов правління Пенсійного фонду України) та **2 аналізи регуляторного впливу** (1 проєкт Закону України та 1 проєкт постанови правління Пенсійного фонду України).

У 2023 році відбулось **чотири** засідання Громадської ради при Пенсійному фонді України (03 травня, 27 липня, 08 листопада та 28 грудня). Затверджено звіт щодо роботи Громадської ради при Пенсійному фонді України у 2022 році та План роботи Громадської ради при Пенсійному фонді України на 2023 рік.



**ПФУ**

ПЕНСІЙНИЙ  
ФОНД  
УКРАЇНИ

[www.pfu.gov.ua](http://www.pfu.gov.ua)

[www.portal.pfu.gov.ua](http://www.portal.pfu.gov.ua)